

# 佐賀市防災ハイブリッドラジオ 取扱説明書

## ● 使用上のご注意

- ・受信状態インジケータが点灯する場所に設置してください。
- ・湿気や湯気の多い場所では使用しないでください。
- ・設置後は AC アダプタを接続したままにしてください。
- ・付属の AC アダプタ以外は使用しないでください。故障や事故の原因となります。
- ・分解や改造を行わないでください。故障や事故の原因となります。

## ● 製品の特徴

災害等が発生した緊急時に、ラジオ局から緊急信号を受信すると自動的に起動します。その際に、強制受信 1LED もしくは強制受信 2LED が点滅し、防災放送のアナウンスが始まります。

防災放送終了後は、ラジオ局から停止信号を受信すると自動的に停止します。

緊急受信 1 のラジオ局はFM佐賀、緊急受信 2 のラジオ局はえびすFMです。

なお、AC アダプタを接続していないと、緊急信号を正常に受信できない場合がありますので、常に AC アダプタを接続してください。

## ● 主な機能

### ・ラジオ放送受信

FM および AM 放送の受信が可能です。FM/AM 切替ボタンで切り替えることができます。

### ・周波数の変更

周波数+/-ボタンで、受信周波数を調整できます。

周波数の設定範囲は、FM:76.0~90.0MHz (0.1MHz 毎)

AM:531~1602kHz (9kHz 毎) です。

### ・音量の変更

音量+/-ボタンで、音量レベルを 0~31 の間で調整できます。

### ・受信周波数表示

現在受信している周波数を表示します。FM 放送受信時は3桁(例: 77.9)、AM 放送受信時は4桁(例: 0927)で表示されます。

### ・プリセットボタン

プリセット 1,2 ボタンで、よく聴く放送局の周波数の登録・切替ができます。受信中にプリセット 1,2 ボタンを3秒以上押し続けると、現在聴いている放送局の周波数をプリセット 1,2 ボタンに登録できます。

### ・緊急受信ボタン

緊急受信ボタンを押すとそれぞれ緊急受信 1,2 の放送局に切り替わります。その際、強制受信 LED が点灯します。

### ・受信状態 LED

受信状態が良好な場合、受信状態 LED が点灯します。

### ・充電状態 LED

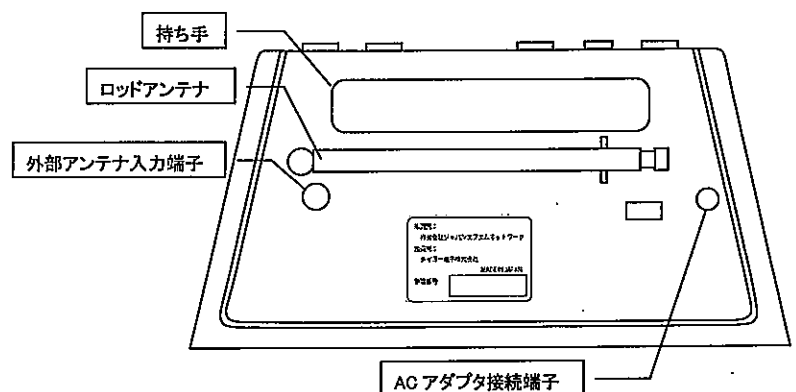
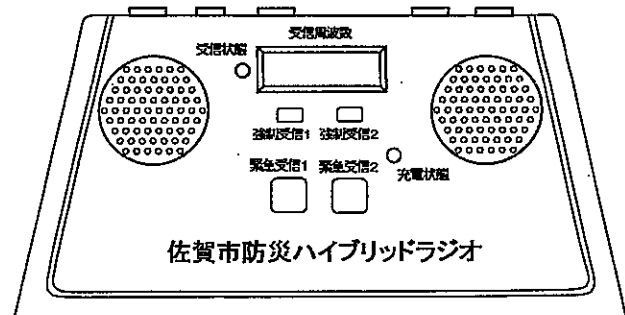
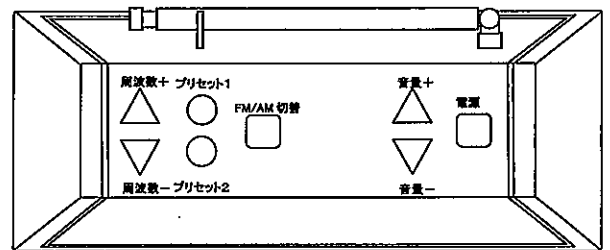
充電地を内蔵しており、AC アダプタ接続で充電が可能です。約3時間で満充電となります。充電状態 LED は充電中に点灯し、満充電時に消灯します。

### ・乾電池

乾電池(別売り)でも動作が可能です。単 1 型アルカリ、単 2 型アルカリ、単 3 型アルカリ のいずれか(各 3 本)を使用して下さい。単 1、単 2、単 3 乾電池を全て入れられる構造となっていますが、全て入れても動作に問題はありません。

### ・外部アンテナ入力端子

ケーブルテレビ用端子(F型端子)を接続してラジオ受信が可能です。



## ● お問い合わせ先

故障、修理、その他ご不明な点がある場合は、下記までお問い合わせください。

佐賀市役所総務部 消防防災課 防災係





〒840-8501 佐賀市栄町1番1号本庁1階




電話番号:0952-40-7013 ファックス:0952-24-3187




メールアドレス:shouboubousai@city.saga.lg.jp

## ● 安全上のご注意

ご使用になる前に、安全上のご注意をよくお読みのうえ正しくお使いください。

 <p><b>警告</b></p> <p>誤った取り扱いをすると、人が死亡または重傷を負う可能性が想定される内容を示しています。</p>	 <p><b>注意</b></p> <p>誤った取り扱いをすると、人がけがをしたり、物的損害の発生が想定される内容を示しています。</p>
 <p>してはいけない「禁止」内容です。</p>	 <p>しなければならない「強制」内容です。</p>

 <b>警告</b>	
	<ul style="list-style-type: none"> <li>・発煙、発火、異音、異臭など異常な状態が発生したら、すぐに AC アダプタを抜いてください。そのままの状態で使用すると火災や感電の原因となります。このような時は、佐賀市役所 総務部消防防災課防災係にお問い合わせください。</li> <li>・必ず、AC100V(50/60Hz)の電源電圧で使用してください。定格を超える電源電圧で使用すると、火災や感電、故障の原因となります。</li> <li>・AC アダプタの刃および刃の取付面にほこりがついているときは、乾いた布でよく拭き取って下さい。湿気などで発火、絶縁不良の原因になります。</li> <li>・電源プラグはコンセントの奥まで確実に差し込んで下さい。発火、ショート、感電の原因になります。</li> <li>・水、薬品等が本機にかからないようにして下さい。火災や感電、故障の原因となります。</li> </ul>
	<ul style="list-style-type: none"> <li>・たこ足配線等、コンセントや配線器具の定格を超える使い方をしないでください。定格を超える電源電圧で使用すると、火災や感電、故障の原因となります。</li> <li>・本機の近くに水や飲料水等の液体、ヘアースプレー等、可燃物の入っている容器を置かないで下さい。また、本機の中に異物(液体、金属、燃えやすいもの)を入れないで下さい。火災や感電、故障の原因となります。異物が入った場合は、すぐに電源プラグを抜いて、佐賀市役所 総務部消防防災課防災係にお問い合わせください。</li> <li>・本機カバーをはずしたり、分解や改造をしないで下さい。火災や感電、故障の原因となります。修理の際は佐賀市役所 総務部消防防災課防災係にお問い合わせください。</li> <li>・コードに重いものをのせたり、熱器具に近づけたりしないで下さい。また、コードを加工したり、無理に曲げたり引っ張ったりしないで下さい。電源コードが損傷すると、火災や感電、故障の原因となります。コードが損傷した場合は、佐賀市役所 総務部消防防災課防災係にお問い合わせください。</li> <li>・本機を落としたり、損傷した場合は、そのまま本機を使用しないで下さい。そのままの状態で使用すると火災や感電の原因となります。AC アダプタを抜いて、佐賀市役所 総務部消防防災課防災係にお問い合わせください。</li> <li>・濡れた手で AC アダプタに触らないで下さい。発火、ショート、感電の原因となります。</li> </ul>

 <b>注意</b>	
	<ul style="list-style-type: none"> <li>・本機は日本国内でのみご使用ください。</li> <li>・電源プラグを抜くときは、電源コードを引っ張って抜かないで下さい。</li> <li>・AC アダプタとコンセントにほこり等がたまっていないか、定期的に点検をしてください。</li> </ul>
	<ul style="list-style-type: none"> <li>・本機の上に物を置いたり、上のにのったりしないで下さい。</li> <li>・不安定な場所やすべりやすい場所に置かないで下さい。</li> </ul>

## ● 免責事項

- ・本機を使用することによって、災害による被害を予防したり損害を回避軽減するものではありません。
- ・万一本機の不具合やお取り扱いの誤りにより、情報伝達が行われなかった場合でも、災害によって発生した損害について補償するものではありませんのでご了承ください。