

令和5年度 中期財政計画

【計画期間：令和6年度～令和10年度】

総務部財政課

1. 行財政ニーズ（地方を取り巻く環境）の変化

◆経済活力の低下(税収源の減、社会保障経費の増)

○人口の減少

R2(2020):23.3万人→R22(2040):20.2万人→R42(2060):15.9万人

○生産年齢人口〔割合〕の減少

R2:13.5万人〔57.7%〕→R22:10.6万人〔52.6%〕→R42:7.9万人〔49.4%〕

※数値の出典:令和4年度佐賀市人口ビジョン

◆公共施設の維持補修、大規模改修経費の増

◆効率的な行政運営への要請(デジタル化の推進等)

◆地域のデジタル化や脱炭素化の推進などの社会要請

1

2. 中期財政計画（令和6年度～令和10年度）

(1)目的

- ◆中期的な経営計画を基本とした行政運営の促進
- ◆将来的な財政危機を意識した健全な財政の運営

(2)方向性

◆歳入

- ・計画期間における主要基金残高及び市債残高を考慮した基金繰入額及び市債借入額の決定
- ・新たな財源の獲得及び創意工夫等による財源の確保
- ・国、県への財政負担の適正化に関する働きかけ

◆歳出

- ・事業のスクラップ・アンド・ビルドの徹底
- ・各事業の行政関与の妥当性検証及び終期設定等による削減
- ・総量の最適化を勘案した公共施設等の計画的な改修・更新

(3)財政運営の目標

◆財政調整基金の確保

災害等への対応及び安定した財政運営等を今後も堅持するため、財政調整基金の年度末残高を標準財政規模に対して一定割合を維持する。

◆市債残高の減少

将来世代への負担を過度に増やさないことを目的に市債残高を減らすため、借入額が償還額を上回らないようプライマリーバランス(元金ベース)の黒字化を図る。

【参考】プライマリーバランス(元金ベース)＝償還額－借入額

2

2. 中期財政計画（令和6年度～令和10年度）

(4) 歳入

◆市税 ……現行水準で推移

- ・円安や物価高の影響はあるものの、企業の賃上げ等による雇用情勢の変化を踏まえ現行水準で推移

◆地方交付税・臨時財政対策債 ……市税等に応じて変動

◆国県支出金 ……段階的に増加

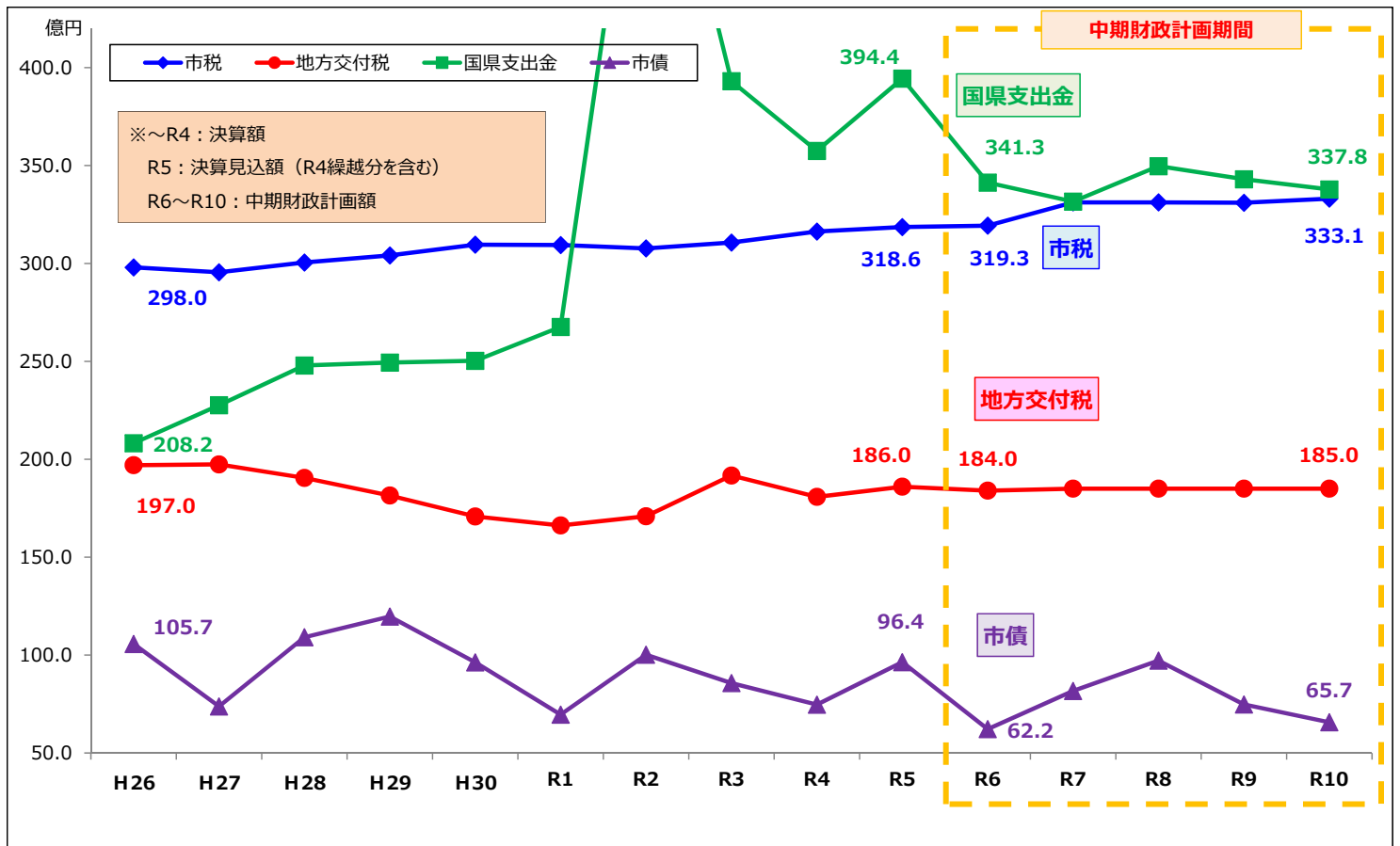
- ・社会保障経費の伸びに連動して推移

◆市債 ……投資的経費と連動

- ・建設地方債は、合併特例措置としての起債が終了(合併特例債：R2年度、合併推進債：R4年度)したため全体的には減少

3

【参考】主な歳入の推移



4

2. 中期財政計画（令和6年度～令和10年度）

(5) 歳出

◆固定経費(人件費、公債費等) ……現行水準で推移

- ・人件費は定年延長による退職手当の増減を基金により平準化

◆社会保障経費 ……年々増加

- ・利用者の増加に伴う障害福祉費、子ども子育て費の増

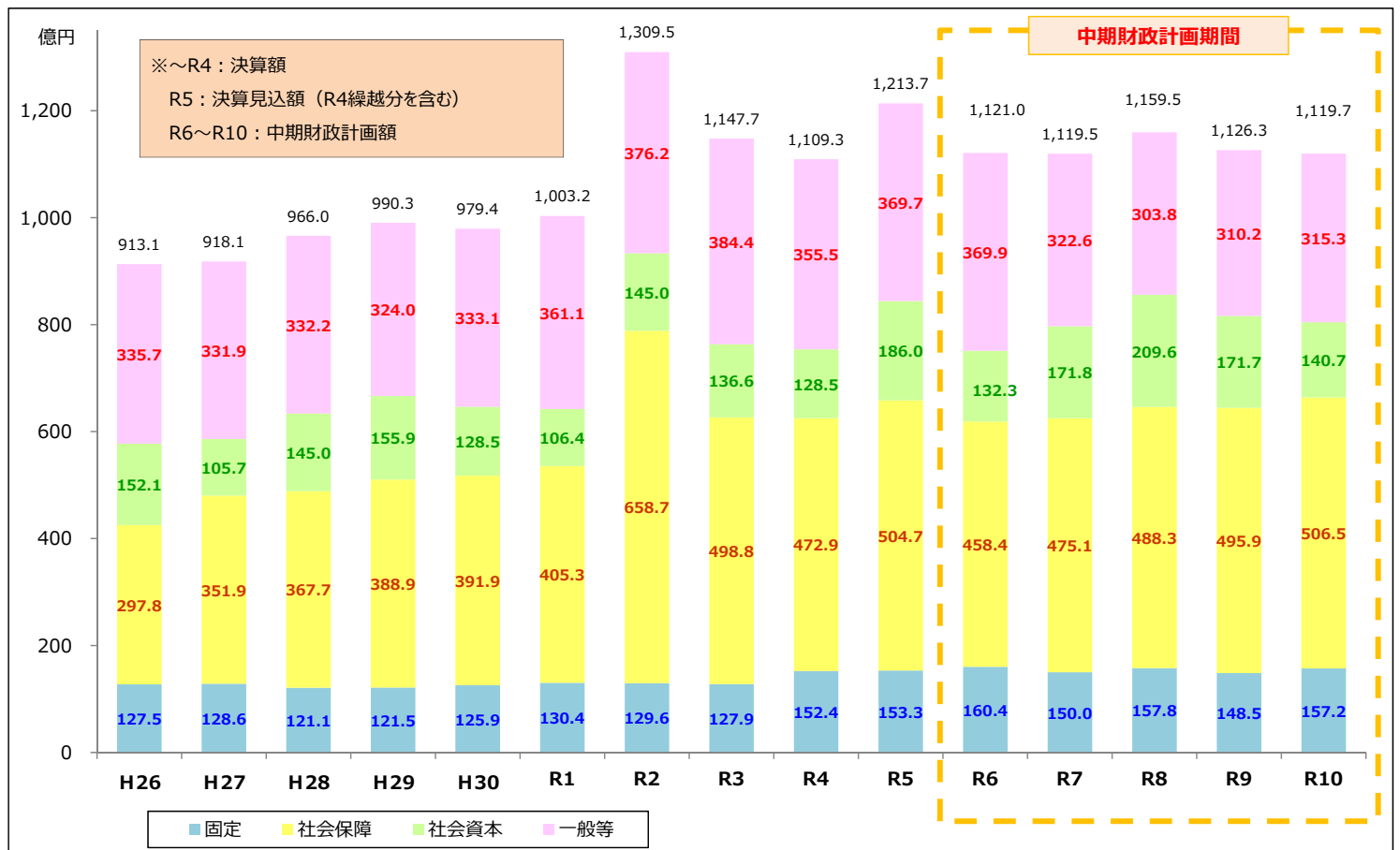
◆社会資本経費 ……一定規模で推移

- ・経年劣化した公共施設等の維持補修、大規模改修経費の増
- ・地域経済の下支えとして一定規模の投資的経費を保持

◆一般経費 ……国スポ関係経費の増(R6年度)

5

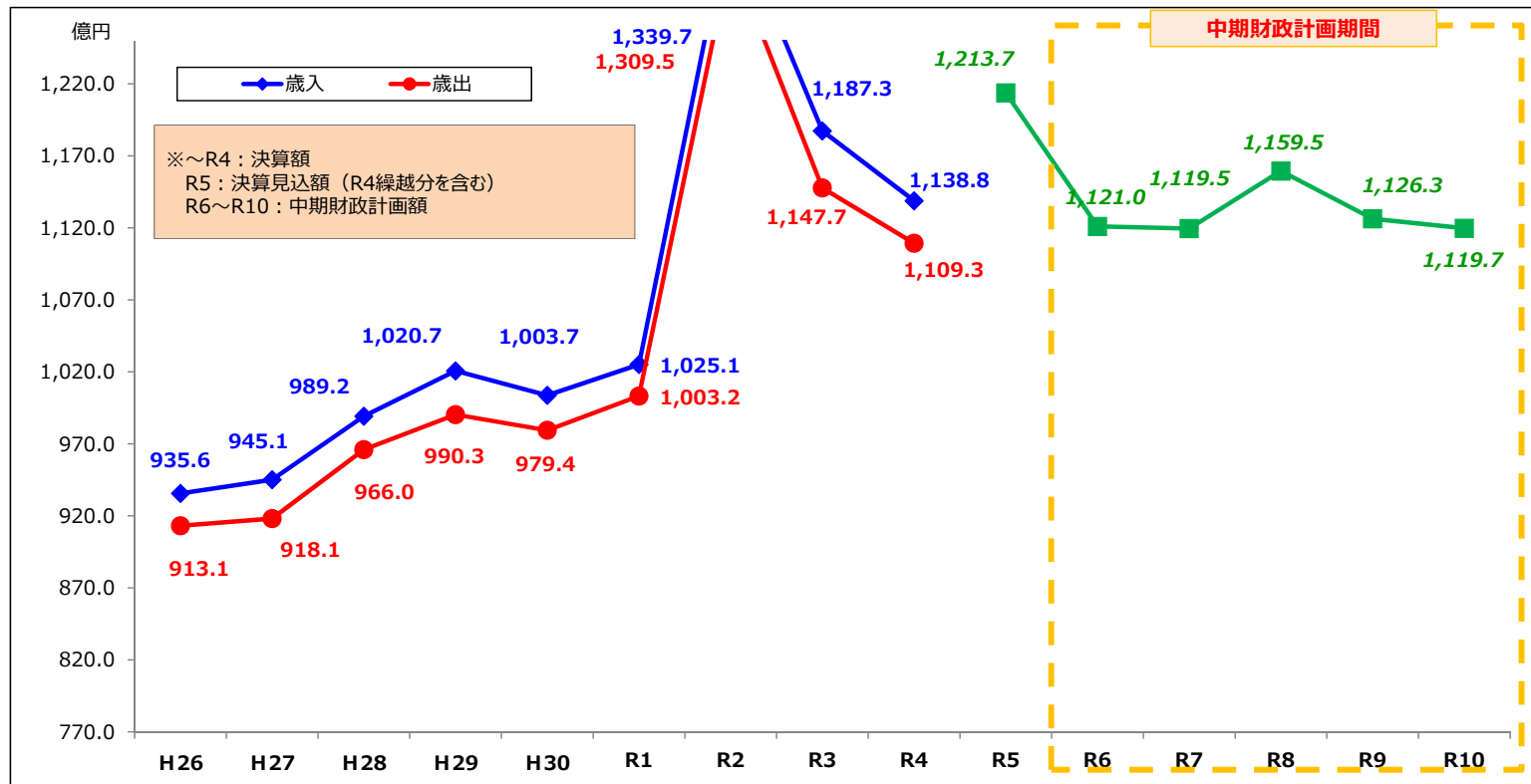
【参考】歳出の推移



6

2. 中期財政計画（令和6年度～令和10年度）

(6) 財政規模



7

2. 中期財政計画（令和6年度～令和10年度）

(7) 歳入・歳出の内訳

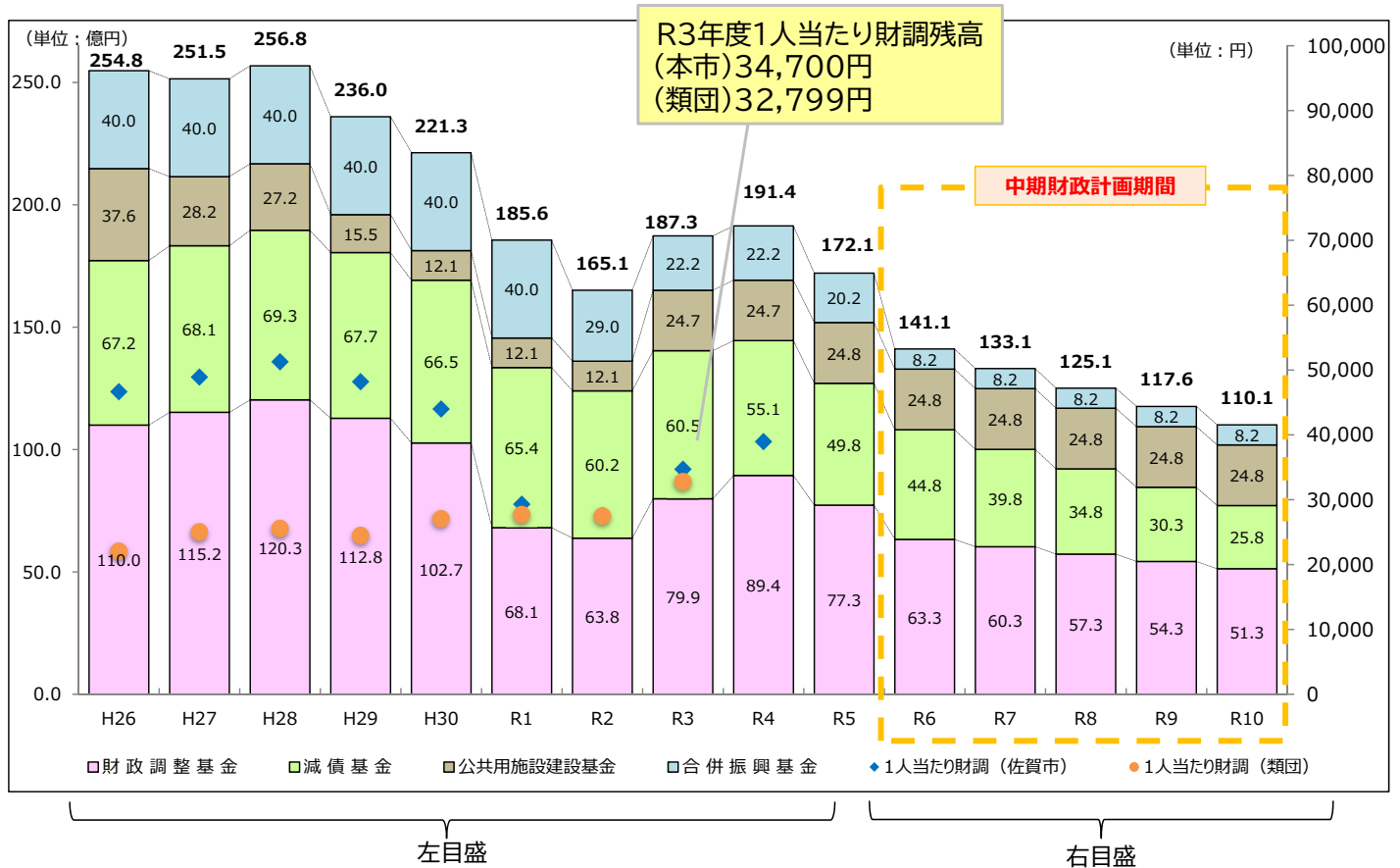
中期財政計画期間 (単位：億円)

区分		R5	R6	R7	R8	R9	R10
歳入	市 税	318.6	319.3	331.2	331.2	330.9	333.1
	地方譲与税・各種交付金	77.6	91.5	82.5	82.5	82.5	82.5
	地方交付税	186.0	184.0	185.0	185.0	185.0	185.0
	国県支出金	394.4	341.4	331.7	349.9	343.2	338.0
	市 債	96.4	62.2	82.2	97.7	75.3	66.3
	その他	140.7	122.6	106.9	113.2	109.4	114.8
	計	1,213.7	1,121.0	1,119.5	1,159.5	1,126.3	1,119.7
歳出	固 定	313.4	320.6	303.7	307.2	295.6	301.8
	社 会 保 障	504.7	458.4	475.1	488.3	495.9	506.5
	社 会 資 本	186.0	132.3	171.8	209.7	171.7	140.7
	一 般 等	209.6	209.7	168.9	154.3	163.1	170.7
	計	1,213.7	1,121.0	1,119.5	1,159.5	1,126.3	1,119.7

※R5：決算見込額（R4繰越分含む）、R6～R10：中期財政計画額

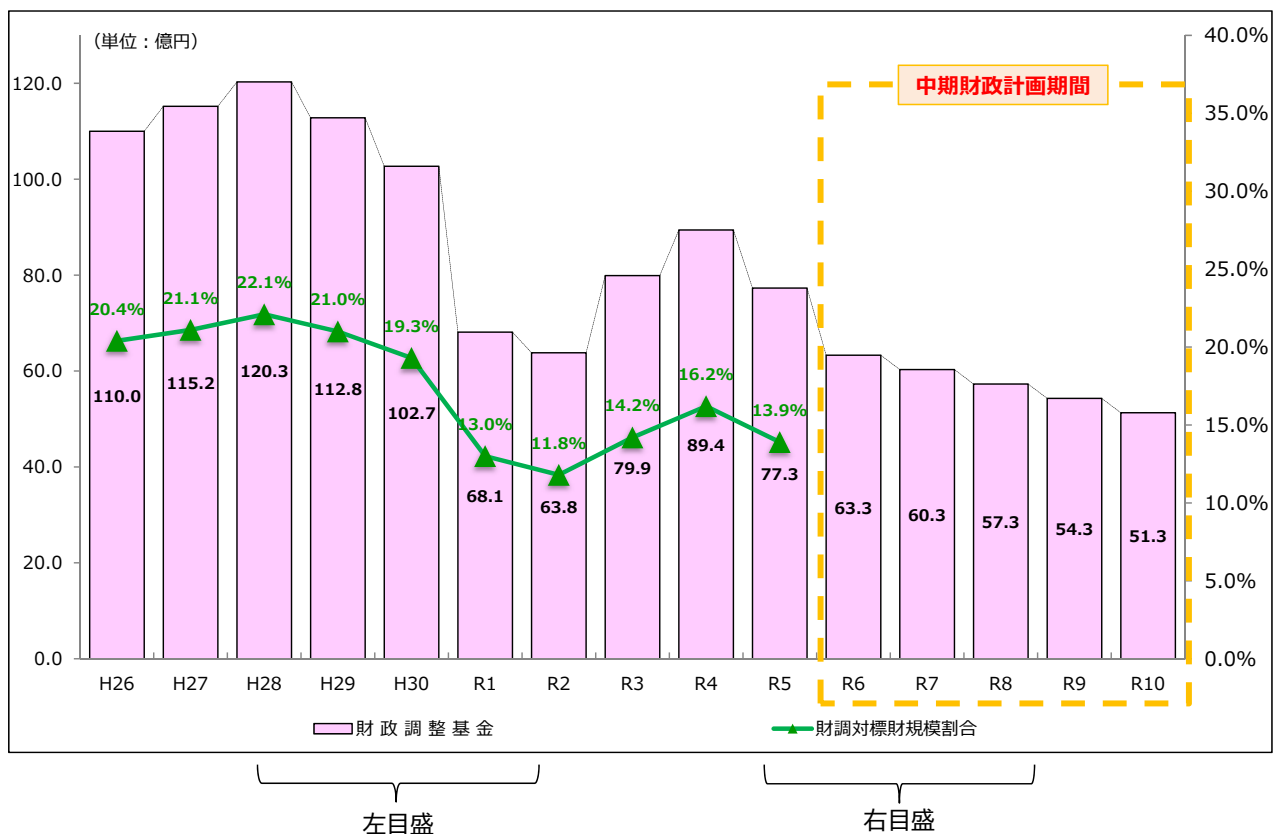
8

3. 主要基金残高の推移



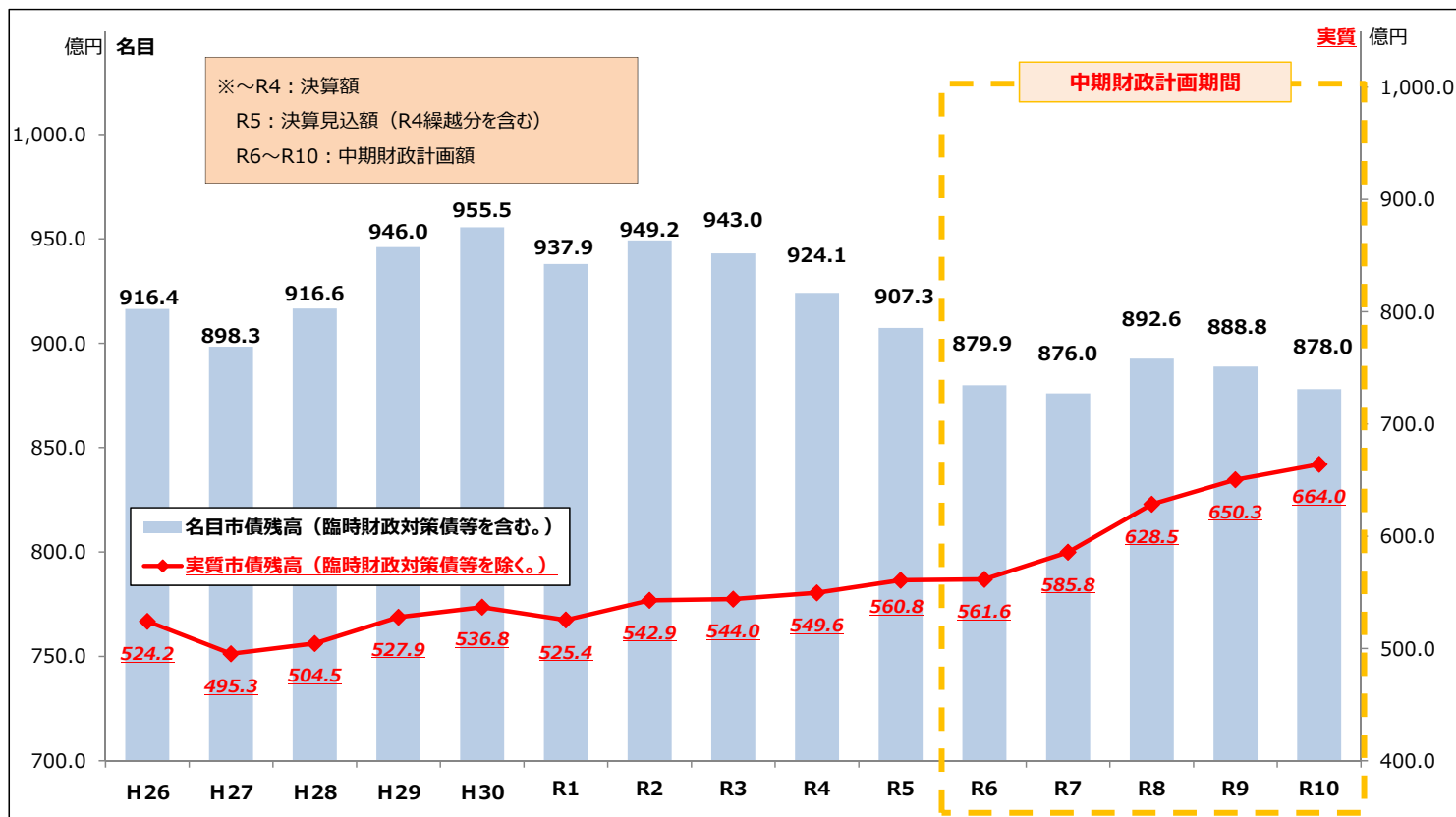
※～R4:決算額、R5:決算見込額(R4繰越分含む)、R6～R10:中期財政計画額

【参考】標準財政規模に対する財政調整基金の比率



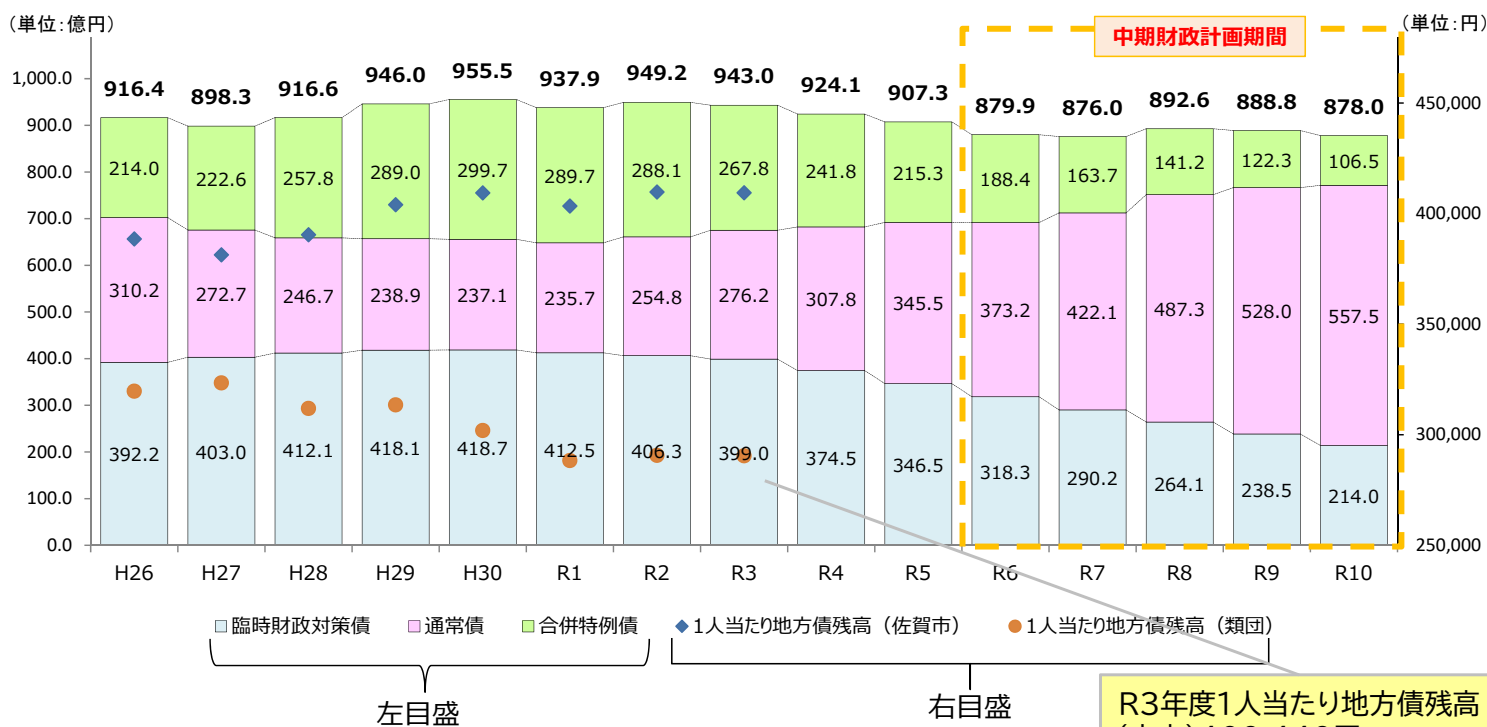
※～R4:決算額、R5:決算見込額(R4繰越分含む)、R6～R10:中期財政計画額

4. 市債残高の推移



11

【参考】市債残高・類団比較



R3年度1人当たり地方債残高
(本市)409,449円
(類団)290,485円

※～R4：決算額、R5：決算見込額(R4繰越分含む)、R6～R10：中期財政計画額

12