

令和6年度(2024年度)佐賀市ごみカレンダー・分別表

富士
①

古湯、須田、貝野、広溜、杉山、市川、苅木、鎌原、柚木、上熊川、湯の原、内野、中の原・山留、小川内、下小副川

※分別表は家庭ごみのものです。(事業所ごみは、ごみステーションに出せません。)

ごみは収集日当日に出してください。(朝8時30分まで)

粗大ごみ(定期収集)の申し込み方法が変わります

令和6年6月1日から、電話、スーパーアプリ、ホームページからの申し込みになります。オンライン決済も始まります。詳しくはP8をご覧ください。

申込方法

- ごみ予約センター(受付時間:平日9時~16時)

☎0952-20-0609

- インターネット予約

🔍佐賀市 粗大ごみ 申込み で検索 詳しくはこちら▶



家計にやさしく食品ロス削減

食品ロス削減マッチングサービス「SAGA タベスケ」をご利用いただくと、食品をお手頃価格で購入できます。

※ご利用の際は
タベスケのサイト
からご登録ください。



購入予約
画面▶



諸富・大和・富士・三瀬地区の方へ

令和6年3月末をもちまして、脊振広域クリーンセンターの稼働を終了しました。令和6年4月からの直接搬入はP11をご覧ください。

土曜日・祝日・年末は事前予約でスムーズにごみ搬入ができます。



土曜日・祝日・年末における、佐賀市清掃工場と南部中継所へのごみの直接搬入は事前予約制です。搬入希望日の前営業日(平日)の16時までにご予約ください。(詳しくはP11をご覧ください)

ごみの収集日はスーパーアプリでチェック

- スーパーアプリの便利機能!

- ・粗大ごみの収集、搬入予約ができる。
- ・ごみカレンダーを確認できる。
- ・ごみの分別検索ができる。
- ・ごみの種類毎にプッシュ通知が受け取れる。

※佐賀市公式
スーパーアプリ



ごみカレンダー Webアプリ配信中



※ごみカレンダーアプリ



エコプラザ(佐賀市清掃工場内)

不要になったものを活かすための相談窓口、リユース品を持ち込みできます(要事前問合せ)。※エコマーケットや施設見学、各種講座も行っています。■開館時間:10時~17時 ■休館日:水曜、年末年始
☎0952-33-0520
ホームページ <https://www.saga-ecoplaza.jp/>



問い合わせやご相談はこちらへ

- ごみの分別・リサイクル、持ち込みについて

佐賀市清掃工場 ☎0952-30-2430 (月曜~金曜 8時30分~17時 土曜 8時30分~12時)

- ごみの収集、不法投棄、道路上の動物死がいの通報、清掃活動、ボランティアごみの回収カラスネット補助、ごみステーションについて

環境保全課 ☎0952-30-2436 (月曜~金曜 8時30分~17時)

収集日カレンダー

注意事項・燃えるごみ

燃えないごみ

資源物

粗大ごみ

家電4品目・パソコン・消火器・二輪車(50cc以上)

受付不可なもの

直接搬入

ごみ収集日程表 富士①地区

- ごみは収集日当日に出してください。(朝8時30分まで)
- 事業所(商店、事務所、農業・漁業関係等)のごみは、ごみステーションに出せません。

燃えるごみ	燃えないごみ	ペットボトル	紙・布類	ビン・缶
月・木曜日	毎月2・4回目の水曜日	毎月2・4回目の水曜日	毎月1・3回目の水曜日	

令和6年 4月						
日	月	火	水	木	金	土
	1 燃えるごみ	2	3 紙・布類 ビン・缶	4 燃えるごみ	5	6 ※
7	8 燃えるごみ	9	10 燃えないごみ ペットボトル	11 燃えるごみ	12	13 ※
14	15 燃えるごみ	16	17 紙・布類 ビン・缶	18 燃えるごみ	19	20 ※
21	22 燃えるごみ	23	24 燃えないごみ ペットボトル	25 燃えるごみ	26	27 ※
28	29 燃えるごみ	30				

5月						
日	月	火	水	木	金	土
			1 紙・布類 ビン・缶	2 燃えるごみ	3 ※	4 ※
5	6 ※	7	8 燃えないごみ ペットボトル	9 燃えるごみ	10	11 ※
12	13 燃えるごみ	14	15 紙・布類 ビン・缶	16 燃えるごみ	17	18 ※
19	20 燃えるごみ	21	22 燃えないごみ ペットボトル	23 燃えるごみ	24	25 ※
26	27 燃えるごみ	28	29	30 燃えるごみ	31	

6月						
日	月	火	水	木	金	土
						1 ※
2	3 燃えるごみ	4	5 紙・布類 ビン・缶	6 燃えるごみ	7	8 ※
9	10 燃えるごみ	11	12 燃えないごみ ペットボトル	13 燃えるごみ	14	15 ※
16	17 燃えるごみ	18	19 紙・布類 ビン・缶	20 燃えるごみ	21	22 ※
23/30	24 燃えるごみ	25	26 燃えないごみ ペットボトル	27 燃えるごみ	28	29 ※

佐賀県内の土地・戸建て・マンションなどの
不動産買取りなら
当社にお任せください!!

処分したい**不動産**を、
 今のままの状態でお売りにください。
当社が直接、そのままスパッ!と買取ります。

3 当社買取りの**ポイント** | 選ばれるのには**理由**があります |
現金買取り × **最短3日!!** × **無料査定!!**

No.1 住まい探し**BEST**パートナー
マイホーム情報
 株式会社マイホーム情報不動産 (専用ダイヤル)
 売買事業部 売買仲介課 **0952-41-4122**
 〒840-0816 佐賀市取南本町1番20号 (営業時間) 9:30~17:30 土日祝も営業!!

カギと錠で困ったら...

カギのおまわりさん

☎ **24-0707**

(株)ゴール・美和ロック(株) 特約店

7月

日	月	火	水	木	金	土
	1 燃えるごみ	2	3 紙・布類 ビン・缶	4 燃えるごみ	5	6 ※
7	8 燃えるごみ	9	10 燃えないごみ ペットボトル	11 燃えるごみ	12	13 ※
14	15※ 燃えるごみ	16	17 紙・布類 ビン・缶	18 燃えるごみ	19	20 ※
21	22 燃えるごみ	23	24 燃えないごみ ペットボトル	25 燃えるごみ	26	27 ※
28	29 燃えるごみ	30	31			

8月

日	月	火	水	木	金	土
				1 燃えるごみ	2	3 ※
4	5 燃えるごみ	6	7 紙・布類 ビン・缶	8 燃えるごみ	9	10 ※
11	12※ 燃えるごみ	13	14 燃えないごみ ペットボトル	15 燃えるごみ	16	17 ※
18	19 燃えるごみ	20	21 紙・布類 ビン・缶	22 燃えるごみ	23	24 ※
25	26 燃えるごみ	27	28 燃えないごみ ペットボトル	29 燃えるごみ	30	31 ※

「ペットボトルはキャップとラベルをはずして分別してください。」

9月

日	月	火	水	木	金	土
1	2 燃えるごみ	3	4 紙・布類 ビン・缶	5 燃えるごみ	6	7 ※
8	9 燃えるごみ	10	11 燃えないごみ ペットボトル	12 燃えるごみ	13	14 ※
15	16※ 燃えるごみ	17	18 紙・布類 ビン・缶	19 燃えるごみ	20	21 ※
22	23※ 燃えるごみ	24	25 燃えないごみ ペットボトル	26 燃えるごみ	27	28 ※
29	30 燃えるごみ					

アルミ缶回収ボランティアのお手伝い！

株式会社 佐賀資源化センター

〒840-0863

佐賀市嘉瀬町大字十五 2724-1

電話 25-6865 FAX 20-6866



※ 土曜日・祝日・年末における **事前予約が必要です。**
ごみの直接搬入は

搬入希望日の前営業日(平日)の16時まで以下の方法でご予約ください。
当日の予約はできません。

<予約方法>

●ごみ予約センター(受付時間:平日9時~16時)

☎0952-20-0609

●インターネット予約

🔍 佐賀市 ごみ 予約 で検索

詳しくはこちら
(佐賀市 HP)▶



問い合わせは佐賀市清掃工場まで

☎0952-30-2430

収集日カレンダー

注意事項・燃えるごみ

燃えないごみ

資源物

粗大ごみ

家電4品目・パソコン・消火器・二輪車(50cc以上)

受付不可なもの

直接搬入

富士1

P2

ごみ収集日程表 富士①地区

- ごみは収集日当日に出してください。(朝8時30分まで)
- 事業所(商店、事務所、農業・漁業関係等)のごみは、ごみステーションに出せません。

10月

日	月	火	水	木	金	土
		1	2 紙・布類 ビン・缶	3 燃えるごみ	4	5 ※
6	7 燃えるごみ	8	9 燃えないごみ ペットボトル	10 燃えるごみ	11	12 ※
13	14 燃えるごみ	15	16 紙・布類 ビン・缶	17 燃えるごみ	18	19 ※
20	21 燃えるごみ	22	23 燃えないごみ ペットボトル	24 燃えるごみ	25	26 ※
27	28 燃えるごみ	29	30	31 燃えるごみ		

12月

日	月	火	水	木	金	土
1	2 燃えるごみ	3	4 紙・布類 ビン・缶	5 燃えるごみ	6	7 ※
8	9 燃えるごみ	10	11 燃えないごみ ペットボトル	12 燃えるごみ	13	14 ※
15	16 燃えるごみ	17	18 紙・布類 ビン・缶	19 燃えるごみ	20	21 ※
22	23 燃えるごみ	24	25 燃えないごみ ペットボトル	26 燃えるごみ	27	28 紙・布類 ビン・缶
29 ※	30 燃えるごみ	31 ※				

※年末の直接搬入は、市報等で別途お知らせ。 注:12/28は1/1の紙・布類、ビン・缶の振替。

燃えるごみ	燃えないごみ	ペットボトル	紙・布類	ビン・缶
月・木曜日	毎月2・4回目の水曜日	毎月2・4回目の水曜日	毎月1・3回目の水曜日	

11月

日	月	火	水	木	金	土
					1	2 ※
3	4 燃えるごみ	5	6 紙・布類 ビン・缶	7 燃えるごみ	8	9 ※
10	11 燃えるごみ	12	13 燃えないごみ ペットボトル	14 燃えるごみ	15	16 ※
17	18 燃えるごみ	19	20 紙・布類 ビン・缶	21 燃えるごみ	22	23 ※
24	25 燃えるごみ	26	27 燃えないごみ ペットボトル	28 燃えるごみ	29	30 ※

佐賀県内の土地・戸建て・マンションなどの
不動産買取り なら
不動産買取り 当社にお任せください!!

処分したい**不動産**を、
 今のままの状態でお売りください。
 当社が直接、
 そのまま**スパッ!**と買取ります。

3 当社買取りの**ポイント** | 選ばれるのには**理由**があります |

現金買取り × 最短3日!! × 無料査定!!

No.1 住まい探しBESTパートナー
マイホーム情報
 株式会社マイホーム情報不動産 [専用ダイヤル]
 売買事業部 売買仲介課 0952-41-4122
 〒840-0816 佐賀市駅南本町1番20号 (営業時間) 9:30~17:30 土日祝も営業!!

カギと錠で困ったら...

カギのおまわりさん

☎ 24-0707

(株)ゴール・美和ロック(株) 特約店

注:1/1~1/3の収集は休み。

令和7年 1月						
日	月	火	水	木	金	土
			1	2	3	4 ※
5	6 燃えるごみ	7	8 燃えないごみ ペットボトル	9 燃えるごみ	10	11 ※
12	13 燃えるごみ	14	15 紙・布類 ビン・缶	16 燃えるごみ	17	18 ※
19	20 燃えるごみ	21	22 燃えないごみ ペットボトル	23 燃えるごみ	24	25 ※
26	27 燃えるごみ	28	29	30 燃えるごみ	31	

2月						
日	月	火	水	木	金	土
						1 ※
2	3 燃えるごみ	4	5 紙・布類 ビン・缶	6 燃えるごみ	7	8 ※
9	10 燃えるごみ	11 ※	12 燃えないごみ ペットボトル	13 燃えるごみ	14	15 ※
16	17 燃えるごみ	18	19 紙・布類 ビン・缶	20 燃えるごみ	21	22 ※
23	24 燃えるごみ	25	26 燃えないごみ ペットボトル	27 燃えるごみ	28	

3月						
日	月	火	水	木	金	土
						1 ※
2	3 燃えるごみ	4	5 紙・布類 ビン・缶	6 燃えるごみ	7	8 ※
9	10 燃えるごみ	11	12 燃えないごみ ペットボトル	13 燃えるごみ	14	15 ※
16	17 燃えるごみ	18	19 紙・布類 ビン・缶	20 燃えるごみ	21	22 ※
23/30	24/31 燃えるごみ	25	26 燃えないごみ ペットボトル	27 燃えるごみ	28	29 ※

アルミ缶回収ボランティアのお手伝い！

株式会社 佐賀資源化センター


〒840-0863
佐賀市嘉瀬町大字十五 2724-1
電話 25-6865 FAX 20-6866



※ 土曜日・祝日・年末における
ごみの直接搬入は **事前予約が必要です。**
搬入希望日の前営業日(平日)の16時まで以下の方法でご予約ください。
当日の予約はできません。

<予約方法>
●ごみ予約センター(受付時間:平日9時~16時)
☎0952-20-0609
●インターネット予約
詳しくはこちら (佐賀市HP) ▶

🔍 佐賀市 ごみ 予約 で検索



問い合わせは佐賀市清掃工場まで **☎0952-30-2430**

収集日カレンダー 注意事項・燃えるごみ 燃えないごみ 資源物 粗大ごみ

家電4品目・パソコン・消火器・二輪車(50cc以上) 受付不可なもの 直接搬入

富士1 P4

ごみステーションに出す際の注意事項

- ごみは収集日当日に出してください。
(朝8時30分まで)
- ごみは、地区で決められているごみステーションに出してください。
- 燃えるごみ、燃えないごみ、ビン・缶、ペットボトルは必ず**有料指定袋**で出してください。
- 指定袋に入らないものは粗大ごみ**です。ごみステーションに出しても違反ごみとなり、回収されません。(粗大ごみの出し方はP8へ)
- 事業所(商店、事務所、農業・漁業関係等)のごみは、ごみステーションに出せません。

指定袋で出す際の注意事項

袋の口は必ず結んでください。

全ての指定袋に共通です。

※違反ごみは収集しません。

《違反ごみの例》

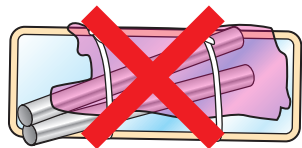
中身が見えない状態のもの▼



指定袋からはみ出しているもの
(かさのみ例外)



指定袋に入りきれないもの



▲指定袋を巻き付けたり、
◀上下にかぶせているもの

指定袋の種類と価格

- 大 (40ℓ): 10枚400円
- 小 (25ℓ): 10枚250円
- 極小(15ℓ): 20枚300円



燃えるごみの出し方動画



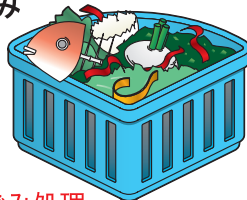
燃えるごみ

指定袋に入れて出してください。


※指定袋に入らないものは粗大ごみ(P8)

- 主な物 ●生ごみ ●紙くず ●プラスチック製品 ●木くず、ゴム製品、皮革製品
●綿や羽毛が入っているもの(座布団、ふとん、まくら、クッション、ぬいぐるみ等)
●汚れた布類、破れた布類 ●使い捨てカイロ、保冷剤

生ごみ




※生ごみ処理容器等で減量・堆肥化(P10参照)



※酒粕など、水分が多いものは水切りを!

汚れた紙や臭いのついた紙



紙おむつ ※汚物はトイレへ。

竹串など先端が尖ったもの


※竹串は折った状態で、ビニール袋や紙に包み、指定袋に入れてください。



ゴム・皮製品 ※少量の金属部はそのままで構いません。



使用後のマスクやティッシュなど感染性が高いもの



※透明袋等に入れて空気を抜き、口を縛って燃えるごみ袋へ。

草・落ち葉

※必ず土を落として。



プラスチック製品 ※付属の金属類(少量)は分別が困難な場合、燃えるごみ袋へ。




ビーズクッション

※透明袋等に入れて、「ビーズクッション入り」と書いて、燃えるごみ袋へ。



植木のせん定くず せん定くずのみ、指定袋(大)を巻いて出せます。 ※直径10cm未満のもの。



燃えないごみ

指定袋に入れて出してください。

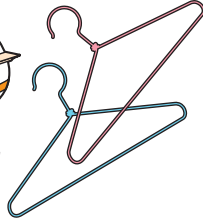
※指定袋に入らないものは、粗大ごみ(P8)

主な物 ●金物 ●ガラス ●陶磁器 ●小型家電

鍋・やかん
フライパン



針金ハンガー 傘



※かさは
指定袋から
出ても収集可。


油のついた
ガラスビン・缶
※中身は空に。




刃物



茶碗・皿等の
陶磁器製品



ガラス製品
電球
LED照明



※刃物や陶磁器製品、ガラス製品等は、新聞紙などで包み、「危険」と書くなど安全な工夫をし、指定袋に入れてください。

ライター
※中身は空に。



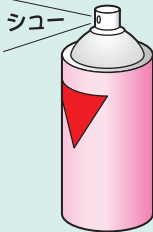
爆発や火災事故を防ぐために、ライターは使い切ってください。

スプレー缶、カセットボンベ ※使い切ってから出してください。
※穴あけ禁止。

■スプレー缶の場合

屋外でシューッと音がしなくなるまでスプレーボタンを押して中身を出し切ってください。または製品に書いてある説明をよくお読みください。

シュー



■カセットボンベの場合

使い切れないものの処理の方法に関するご質問は社団法人日本ガス石油機器工業会「カセットボンベお客様センター(0120-14-9996)」までお願いします。



指定袋の種類と価格

中(30ℓ): 10枚 250円
極小(15ℓ): 20枚 300円



燃えないごみの
出し方動画



小型の電化製品

※製品に入っている電池類は取り除いてください。

- ドライヤー ●炊飯器 ●体重計 ●アイロン
- ラジオ・オーディオ製品 ●電気スタンド
- カメラ・ビデオカメラ ●オープン・トースター
- 電話機 ●FAX ●炊飯器 ●ゲーム機



電池は
取り出す



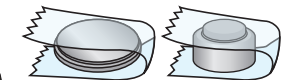
電池類

指定袋ではなく、透明または半透明の袋に入れて、「燃えないごみの日」に出してください。

●乾電池
(アルカリ、マンガン)



●コイン電池、ボタン電池



※指定袋は
ありません。
※濡れないように
注意してください。

※電極端子部をセロハンテープ等で覆い、固定してください。

●二次電池
(充電式電池)



二次電池はこのマークが目印! ↓

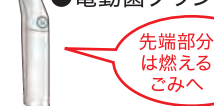


●電気シェーバー



刃は
燃えない
ごみへ

●電動歯ブラシ



先端部分
は燃える
ごみへ

●電子タバコ



●モバイル
バッテリー
※コードは
燃えないごみへ



蛍光管・体温計

(水銀を含むもの)

指定袋ではなく、透明または半透明の袋に入れて、「燃えないごみの日」に出してください。

水銀体温計



蛍光管



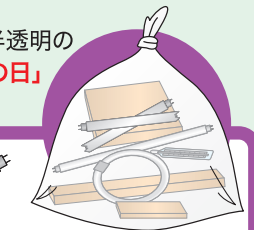
割れた蛍光管



燃えないごみになるもの

- 電球 ●LED照明
- 電子式又はアルコール式の体温計・温度計
- 割れた体温計

※指定袋はありません。
※棒状の蛍光管は袋からとび出してもかまいません。
※割れないよう購入時のケースに入れた状態で袋に入れてもかまいません。



分別のはじめの一步、貴重な資源物をごみに混ぜて出していないか？

資源物の分け方、出し方 ※混ぜれば「ごみ」、分ければ「資源」！ 分別を心掛けましょう！

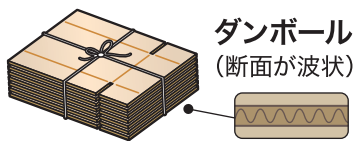
紙類



紙・布類の出し方動画

ひもで十文字にしばって出す紙

(種類ごとにしばってください。) ※できるだけ雨の日を避けて出してください。



ダンボール (断面が波状)



新聞・ちらし



雑誌・書籍・包装紙・箱類



牛乳等の紙パック (500ml以上)

紙袋に入れて出せる紙製品

※ダンボール・雑誌は、紙袋で出せません。

燃えるごみになる紙製品

紙袋に入れてひもで十文字にしぼる。



- 名刺サイズ以上のメモ紙、レシート、包装紙
- お菓子の箱、ティッシュペーパーの箱
- ラップ、トイレトペーパーの芯
- 手紙、はがき、封筒
- 500ml未満の紙パック (内側がアルミでないもの)
- パルプモールド (梱包に使う紙製のクッション材)

- においのついた紙(線香や洗剤の箱等)
- 汚れがついた紙(生ごみが付着した紙、ティッシュ、紙おむつ等)
- カーボン紙、ノーカーボン紙、写真
- 粘着紙(複写伝票、圧着はがき等粘着物の付着した紙)
- 内側がアルミの紙パック
- 油のついた紙

指定袋の種類と価格

中(30ℓ): 10枚 200円
極小(15ℓ): 20枚 200円

ペットボトル

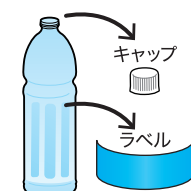
指定袋に入れて出してください。

- 主な物
- 右のマークがついた容器 (飲料、酒類、しょうゆ、みりん、酢等)



PET

- ※右のマークがないPET製品は対象外。
- ※ドレッシングの容器など油のついたものは燃えるごみへ。(P5へ)



ペットボトルの出し方動画


キャップとラベルは燃えるごみへ

中を軽く洗う

横につぶしてペットボトルの袋へ

布類

- 衣類
- 毛布
- シーツ
- タオルケット



中身が見えるビニール袋に入れて出してください。

※多量の場合は小分けに。

燃えるごみになる布類

- 汚れた布類 ●破れた布類 ●カーテン
 - 座布団 ●ふとん(綿、羽毛等) ●カーペット
- ※ふとんなど指定袋に入らないものは、粗大ごみ。(粗大ごみの出し方はP8へ)

指定袋の種類と価格

中(30ℓ): 10枚 200円
極小(15ℓ): 20枚 200円

ビン・缶

指定袋に入れて出してください。

- 主な物
- 飲み物や食べ物の空きビン・空き缶
 - 金属製のフタ

- ビン・缶を出すときは、
- ①フタや栓をはずし、
 - ②中身を空にして、軽くすすいでください。



ビン・缶の出し方動画

- ※缶のタブは切り離さないでください。
- ※プラスチック製のフタや栓は、燃えるごみへ。
- ※油がついたもの・中身が空の塗料缶等は、燃えないごみへ。



使用済み天ぷら油

不用になった天ぷら油などの植物性油は、ふた付の容器に入れて、スーパーや公民館等に設置されている専用の回収ボックスへ。



市営バス等の燃料にリサイクルされます！




回収ボックス一覧

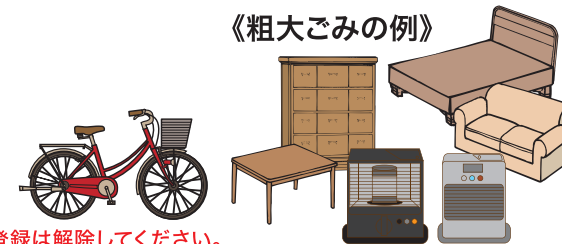
粗大ごみの出し方 ※指定袋に入らない大きさのごみは粗大ごみになります。

3つの処分方法があります。

※事業所で使われた粗大ごみは申し込みできません。
 ※粗大ごみの中には何も入れないで出してください。

粗大ごみの
出し方 → 

《粗大ごみの例》




※自転車の防犯登録は解除してください。

- ①定期収集：下記の申し込みを行い、翌月の指定日に自宅前まで業者が収集に行く方法（※建物内には入りません。）
- ②臨時収集：臨時的に（日時は業者と要相談）自宅まで業者が収集に行く方法（※建物内には入りません。）
- ③直接搬入：本人が市の処理施設へ持ち込む方法

①定期収集

※立会い不要

申込方法が変わります（令和6年6月1日から）

申込方法	申込	料金	支払い方法	申込(支払)期限
5月まで	佐賀市内の金融機関 (郵便局、銀行など)	500円 (品物1個につき)	佐賀市内の金融機関	毎月25日までに申込(支払)された分が翌月の指定日に収集されます。 (※25日が土、日、祝の場合は、直前の営業日まで)
6月から	・ごみ予約センター（平日9時～16時） ☎0952-20-0609 ・インターネット申込み 🔍佐賀市 粗大ごみ 申込み 	500円、1,000円、 1,500円 (品物1個につき)	・佐賀市内の金融機関 ・オンライン決済 (クレジットカード、PayPay) ※インターネット申込みのみ	月末の16時までに申込(支払)された分が翌月の指定日に収集されます。 (※月末が土、日、年末(12/29～12/31)の場合は、直前の営業日まで)

収集方法	申込み地区ごとの収集日		収集場所	収集時間
	収集日	地区名		
	2回目の月曜日	勸興・循誘・神野・金立・久保泉・新栄	1階の玄関先 ※2tトラックが横付けできて、 通りから見える場所 へ出してください。 集合住宅の場合は建物の1階まで降りてください。(出す際は事前に管理人や大家さんへの確認をお願いします。)	必ず収集日の朝8時30分までに粗大ごみにステッカーを貼り付けて出してください。 ※オンライン決済の場合は 受付番号を手書きした紙 を貼り付ける。 (朝8時30分から夕方までに順番に収集を行います。時間の指定はできません。)
	2回目の火曜日	本庄・鍋島・開成・川副・東与賀		
	2回目の水曜日	日新・赤松・兵庫・高木瀬		
	2回目の木曜日	西与賀・嘉瀬・巨勢・北川副・蓮池・若楠・諸富・大和・富士・三瀬・久保田		
※月の第2週目の曜日ではないので、ご注意ください。				

②臨時収集

※立会いが必須

申込方法	料金
担当業者に直接電話し、日程を決めてください。 ※業者は地区によって異なります。 ※業者の連絡先は佐賀市ホームページ、もしくは佐賀市清掃工場(☎0952-30-2430)に問い合わせてください。	[2トン車の荷台] 3分の1未満 3,200円 3分の2未満 6,400円 3分の2以上 9,600円

③直接搬入

申込方法	料金
佐賀市清掃工場(高木瀬町)または、南部中継所(川副町)へ直接お持ち込みください。 (土曜日・祝日・年末は事前予約が必要です。)	詳しくはP11をご覧ください。

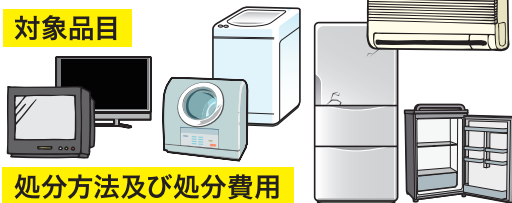
リサイクル手続きが必要なもの※市の施設では処理できません。

家電4品目

粗大ごみとして収集できません。また、佐賀市清掃工場や佐賀市清掃工場南部中継所へ直接持ち込むこともできません。

不用になった廃家電4品目は家電リサイクル法に基づく処分が必要です。

対象品目



処分方法及び処分費用

処分方法	家電リサイクル券	収集運搬料金	手続きのながれ
①家電販売店またはリネットジャパンリサイクル株式会社に依頼	必要 (※1)	必要 (家電販売店等に確認)	家電販売店等で手続きをしてください(買い替え以外も可能な店舗あり)。
②自分で指定引取場所へ直接搬入	必要 (※1、※2)	不要	郵便局で家電リサイクル券の手続きをし、指定引取場所へ直接搬入してください。
③市に依頼 立会いが必須 (月1回の定期収集) ※指定日はP8の①参照	必要 (※1、※2)	必要 (佐賀市家電申込書 3,000円/個)	郵便局で家電リサイクル券と家電申込書の手続きをしてください。 ※7月収集分からはごみ予約センターへ電話で申し込み。
④市に依頼 立会いが必須 (臨時収集) ※臨時収集料金はP8の②参照	必要 (※1、※2)	必要 (臨時収集料金+佐賀市家電申込書 3,000円/個)	郵便局で家電リサイクル券と家電申込書の手続きをし、臨時収集業者へ収集の申し込みをしてください。臨時収集料金は直接業者へ。

テレビ、エアコン、洗濯機・衣類乾燥機、冷蔵庫・冷凍庫・保冷庫・冷温庫

- ・対象外となるものもあります。あらかじめ家電リサイクル券センターホームページでご確認ください。
- ・「無許可」の回収業者を利用しないでください。
- ・冷蔵庫、洗濯機等の中には何も入れないで出してください。

家電リサイクル券手続き時の注意

※1 処分する家電品の品目、メーカー名、サイズでリサイクル料金が異なりますので、**あらかじめ確認**してください。リサイクル料金が分からない場合は、家電リサイクル券センターへ問い合わせください。

☎ 0120-31-9640

家電リサイクル券センターホームページ→



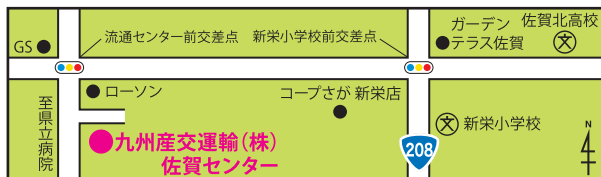
※2 郵便局で手続きをしてください。リサイクル料金と振込み手数料がかかります。

指定引取場所(直接搬入できる場所)

※指定引取場所では、家電リサイクル対象製品以外は持ち込むことができません。

【市内にある指定引取場所】

九州産交運輸株式会社佐賀センター(鍋島町大字八戸3152)
☎0952-40-0077(受付:8時半~16時。12~13時除く)
*休み:日曜日、祝日、お盆、年末年始、土曜日の一部(要電話確認)



パソコン

ご家庭で不用になったパソコンは、リネットジャパンリサイクル株式会社またはパソコンメーカーが回収・リサイクルします。

対象品目

デスクトップパソコン、ノートパソコン、CRTディスプレイ、液晶ディスプレイ、CRTディスプレイ一体型パソコン、液晶ディスプレイ一体型パソコン

処分方法

下記のいずれかにお申込みください。

詳しくは、問い合わせ先に直接ご確認ください。

◆リネットジャパンリサイクル株式会社(佐賀市連携事業者)に申し込む。

パソコン、その他小型家電を宅配便で回収します。

問い合わせ先 ☎0570-085-800 <https://www.renet.jp/>

- ①申し込み
- ②梱包する
- ③宅配業者が回収



インターネットから申し込み
段ボール箱に詰めるだけでOK
宅配業者が、ご希望日時に回収にお伺います

規定の箱に入れれば何点詰めてもOK!

パソコンが含まれる場合 **無料**

その他小型家電 1箱だけの場合 1,760円(税込)

CRTモニターの回収は別途処理費用が必要。

箱の規定

- ※3辺合計 140cm以内
- ※重量 20kg以内



◆パソコンメーカーに申し込む。

PCマークが付いたパソコンは、メーカーが原則無償で回収・リサイクルします。リサイクルマークがないものは、「パソコン3R推進協会」が有償で回収します。

問い合わせ先 ☎03-5282-7685 <https://www.pc3r.jp/>

二輪車(50ccを超える)バイク

問い合わせ先
二輪車リサイクルコールセンター



TEL 050-3000-0727
<https://www.jarc.or.jp/motorcycle/contact/#gsc.tab=0>

消火器

消火器リサイクル推進センター

TEL 03-5829-6773
<https://www.ferpc.jp/>



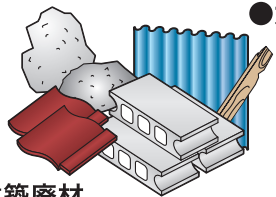
市の施設で受付できないもの

※専門の処理業者または販売店にご相談ください。

《代表的なもの》 ●仏壇・神棚 ●ウォーターサーバー ●パソコン

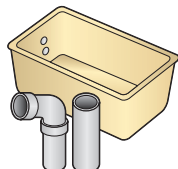
●中身が入った消火器 ●50ccを超えるバイク

●太陽熱温水器



建築廃材

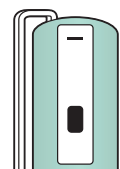
塩化ビニルの波板・スレート・瓦・ブロック
・石・木切れ等、パレット・断熱材・レンガ



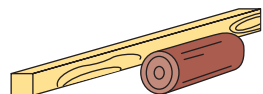
浴槽・パイプ等



太陽光パネル



電気温水器



長さ1m以上、または
直径10cm以上の木等



木の根



泥・土



大型農機具、
農業用ビニール




車・バイク
の部品
ヘッドライト・
ホイール等



農薬、
薬品類




薬品



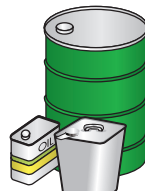
のり網など



タイヤ



バッテリー




廃油・塗料



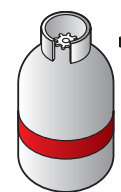
ピアノ



P箱(プラスチックケース等)



耐火金庫



ガスボンベ

●在宅医療廃棄物関係

在宅医療で使用された注射針や針付き注射器、針付きチューブ類
は針を受け取られた医療機関または薬局へ必ずお返してください。



家庭用生ごみ処理容器等購入費補助金制度

電動生ごみ処理機やダンボールコンポストは生ごみを減量・堆肥化するものです。
家庭で気軽にごみ減量に取り組むことができます。



電動生ごみ処理機



ダンボールコンポスト

容器等	補助金額	交付上限額
電動生ごみ処理機		20,000円
生ごみ処理容器 (コンポスト等)	購入金額の1/2	3,000円

受付は予算の範囲内での先着順です。
補助金交付には条件がありますので
事前にご相談ください。

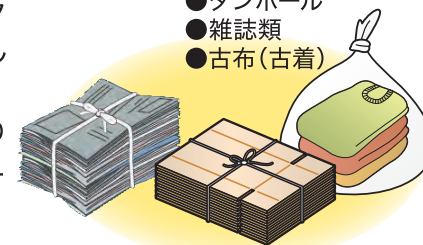
佐賀市清掃工場 ☎0952-30-2430



自治会、子どもクラブなどの団体の方へ 資源物回収奨励金交付制度をご存知ですか？

佐賀市では資源物の回収運動を自主的に行っている団体(自治会、婦人会、子どもクラブ、老人クラブなど、営利を目的としない団体)に対して、**1キロあたり3円の奨励金**を交付しています。
奨励金の交付にあたり、事前登録など必要になりますので、詳しくは佐賀市清掃工場(☎0952-30-2430)まで問い合わせください。

- 対象品目**
- 新聞・チラシ
 - ダンボール
 - 雑誌類
 - 古布(古着)



携帯電話・スマートフォン・小型のデジタルカメラ 使用済みの対象品目を回収ボックスにて集めています。

※個人情報等のデータが含まれる機器は、あらかじめデータを
削除してからお出しください。

対象品目 携帯電話、スマートフォン、小型のデジタルカメラ

回収場所 佐賀市役所本庁1階
各支所(諸富・大和・富士・三瀬・川副・東与賀・久保田)
佐賀市民活動プラザ(佐賀商ビル7階)
佐賀市清掃工場(高木瀬)、佐賀市清掃工場南部中継所(川副)



直接搬入 ~家庭からごみを直接持ち込む場合~

※家庭からのごみでも一部受付できないものもあります。(詳しくはP9、10をご覧ください)

持ち込める施設及び受付日時

※年末の受付日時は、市報等で別途お知らせします。

場所 曜日	佐賀市清掃工場 (高木瀬町)	南部中継所(川副町) (積載量2t超、高さ2.8m超 の車両での搬入不可)
月曜日～金曜日 (祝日も同じ)	8時30分～17時	8時30分～11時30分 13時～16時30分
土曜日 (祝日も同じ)	8時30分～12時	8時30分～11時30分
日曜日	休 み	

土曜日・祝日・年末にごみを直接搬入する際は**事前予約**が必要です。

搬入希望日の**前営業日(平日)の16時まで**に以下の方法でご予約ください。※当日の予約はできません。

<予約方法>

●ごみ予約センター(受付時間:平日9時～16時)

☎0952-20-0609

●インターネット予約

詳しくはこちら
(佐賀市 HP) ▶

🔍 佐賀市 ごみ 予約 で検索



佐賀市清掃工場
佐賀市高木瀬町大字長瀬2369 ☎0952-30-2430




佐賀市清掃工場南部中継所
佐賀市川副町大字犬井道5727 ☎0952-45-7251



畳の持ち込みについて

受付できない場合や枚数制限があります。持ち込まれる前に、佐賀市清掃工場へお問い合わせください。
※南部中継所では受付できません。



ペットの死がいについて

※ペットの死がいは佐賀市清掃工場でのみ受付できます。
(南部中継所では受付できません)
動物専用の焼却炉はありませんので、ご了承ください。
※ペットの死がいはダンボール等での梱包をお願いします。

注意事項

※不明な点は、事前に持ち込まれる施設へお問い合わせください。

- ・受付の際は、佐賀市の住所・氏名が確認できる**身分証明書(運転免許証など)**が必要です。
※ごみの発生場所が居住地と違う場合は、発生場所の確認できる書面(公的証明書など)が必要です。
- ・「**佐賀市外のごみ**」や「**ごみを出される本人以外**の持ち込み」は受付できません。
- ・ごみは種類ごとに降ろす場所が異なるため、**事前に必ず分別**してお越しく下さい。
- ・持ち込みの際に、分別の状況など中身の確認をさせていただきます。
- ・黒い袋の使用や、中身が見えないように覆い隠した状態での搬入はおやめください。
- ・場内では係員の指示に従い、ごみの種類ごとに**ご自身で降ろして**ください。
- ・安全のため、サンダルやスリッパ等での搬入はおやめください。
- ・来場の際は、ロープやシート等を活用してごみの飛散防止をしてください。
- ・家庭ごみの持ち込みで、指定袋、紙・布類(**資源物として取り扱えるもので分別されたもの**)のみの場合は手数料は不要です。

家庭系ごみの手数料(車両1台ごと)

50kgまで	400円
50kgを超え100kgまで	600円
100kgを超えるもの	50kgにつき 300円
ペットの死がい	1体につき 400円