

**令和 5 年度**

**小・中学校交通安全教育担当者研修会用**

**交通安全教室案内資料**

日 時 令和 5 年 1 2 月 1 9 日 (火)

佐賀市生活安全課交通安全・防犯係

## 目 次

- 1 交通安全教室実施までの流れ …… P 1
- 2 交通安全教室実施計画について（注意事項） …… P 3
- 3 実技模擬道路図及び指導要領について …… P 7
- 4 交通安全教室開催状況 …… P 11

# 交通安全教室実施までの流れ

## 実施までの流れ

① ネットでの仮予約

② 依頼書類提出

③ 学校側の事前準備

④ 交通安全教室当日

## ① ネットでの仮予約

※ **交通安全教室を実施するにあたり、事前にネットで仮予約をしてください。**

### ◇仮予約サイト

<https://airrsv.net/kotsukyoshitsu-sagashi/calendar>

※佐賀市 HP にもリンク有（くらしの情報>生活安全>交通安全>『交通安全教室』申込み受付中!）

※サイトの操作方法は別紙のとおり（必ず操作方法のとおり入力してください。）

### ◇小学校優先予約受付期間

令和6年1月15日（月）9：00～ 2月9日（金）

※優先受付期間後でも予約は可能です。

### ◇中学校予約受付期間

令和6年2月13日（火） 9：00～

※幼稚園、保育園等の交通安全教室の仮予約受付も同時に開始します。

※予約はすべて先着順となりますので、期間内での早めの申込みをお願いします。

### ◇教室開催期間（原則）

・小学校：令和6年4月16日（火）～6月7日（金）の午前中

・中学校：令和6年6月10日（月）～の午後

※原則、上記期間中に開催をお願いします。（空いていれば上記以外の月日、時間でも可）

※上記期間以降でも可能ですが、梅雨に入りますと、屋外での歩行訓練や自転車実技が難しくなりますので、できるだけ早い時期の開催をご計画ください。

### ≪仮予約時期と教室開催時期≫

区分	令和5年度		令和6年度	
	1/15～2/9	2/13～	4/16～6/7	6/10～3/31
小学校 ※原則午前	優先予約受付		教室優先開催期間	教室開催期間 ※予約に空きがあればいつでも可
中学校 ※原則午後		予約受付 ※2/13以降いつでも予約可		教室開催期間 ※予約に空きがあればいつでも可
幼稚園等		予約受付 ※2/13以降いつでも予約可		教室開催期間 ※予約に空きがあればいつでも可

## ② 依頼書類提出

### ◇提出書類

- ①「交通安全教室の指導者派遣について」（P4 参照）
- ②「交通安全教室実施計画書」（P5 参照）
- ③「学校周辺の指導コース地図」（P6 参照） ※校外で行う場合のみ提出  
（①～③全て押印不要です。）

※佐賀市 HP にも①、②の様式を掲載しています。

（くらしの情報>生活安全>交通安全>『交通安全教室』申込み受付中!』）

◇提出先 生活安全課 交通安全・防犯係

◇提出方法 メール、FAX いずれか

メール：Desknet'sNeo のウェブメールで送信してください。

（メールアドレス [seikatsuanzen@city.saga.lg.jp](mailto:seikatsuanzen@city.saga.lg.jp) ）

FAX: 0952-40-2050

◇提出期限 教室開催日の2週間前まで（できる限り早くご提出ください。）

## ③ 学校側の事前準備

- ・開催日当日の**実技用指導コースの線引き（P7 実技模擬道路図参照）**  
※交通安全教室に参加される先生は、事前にコースの把握をお願いします。
- ・映写を行う場合は、映写場所に**暗幕、スクリーン、延長コード、台・机（プロジェクター等を置くために使用）**  
**の準備**  
※プロジェクターとDVDプレイヤーは生活安全課から持参します。
- ・自転車実技を行う場合は**自転車の手配など（参加する子どもの半数程度自転車があれば実施可）**

## ④ 交通安全教室当日

- ・原則として、市からは交通安全教育指導員、校区の交通安全指導員等が伺います。
  - ・開始時間の30分ほど前に伺い、準備をします。
  - ・当日は、クラスの担任の先生のほかに、2～3名の先生のご参加をお願いします。
- ※校外で歩行訓練をする際は安全を期するために一人でも多くの先生にご協力をお願いします。
- ・交通安全教室当日は、休み時間にグラウンドを使用しないように生徒に呼びかけをお願いします。  
（白線が消えたり、信号機が倒れたりすると交通安全教室に支障が出ます。）

# 交通安全教室実施計画について（注意事項）

交通安全教室を円滑かつ効果的に実施するため、指導内容（歩行指導、自転車指導の別）ごとの時間割や指導対象者人数を可能な限りご考慮のうえ、ご計画ください。

## 《交通安全教室実施計画例》

### ○余裕を持った計画例

	1, 2年生	3, 4年生	5, 6年生
1 時間目	校外での歩行訓練		
2 時間目		校庭での自転車実技	
3 時間目			校庭での自転車実技
4 時間目			

### ×余裕のない計画例

	1, 2年生	3, 4年生	5, 6年生
1 時間目			
2 時間目	校外での歩行訓練	校庭での自転車実技	
3 時間目			校庭での自転車実技
4 時間目			

※校外での歩行訓練と自転車実技は、同時には行えません。指導者の人数が足りなくなり、安全に教室を実施できない恐れがありますので、余裕を持ったスケジュールでご計画ください。

## ～注意事項まとめ～

- ① 校外での歩行訓練と自転車実技の同時進行はできません。
- ② 雨天時の時間割は、晴天時の時間割と同じ開始時間にしてください。
- ③ 自転車実技の際、先生方にはスタート位置で発車の誘導及び指導をお願いします。  
また、指導者の人数によっては更にコース上での指導をお願いする場合があります。
- ④ 自転車実技は時間がかかるため、自転車はそれぞれのスタート位置の近くに学年別で分けて置いておいてください。
- ⑤ 同一日程で教室を実施する場合、時間割の途中に空き時間をつくらないでください。  
(例：1、2時間目と4時間目に実施し3時間目を空き時間にする、昼休みをまたぐ など)
- ⑥ 同一日程で教室を実施する場合、原則、3コマで終わる計画を立ててください。  
(近年、教室実施時期は気温が高くなっています。児童・生徒等の体調に配慮して教室を実施するためにも余裕を持った実施計画を立ててください。)

〒840-0801  
佐賀市駅前中央一丁目8番32号アイ・スクエアビル1F  
佐賀市役所 生活安全課 交通安全・防犯係 担当：藤尾、溝内  
TEL：0952-40-7012 FAX：0952-40-2050

令和 年 月 日

生活安全課長 様

〔申請者〕住 所 \_\_\_\_\_  
団体名称 \_\_\_\_\_  
代 表 者 \_\_\_\_\_  
電話番号 \_\_\_\_\_  
(担当者氏名 : \_\_\_\_\_ )

交通安全教室の指導者派遣について

このことについて、下記のとおり交通安全教室を開催しますので、指導者の派遣をお願いします。

記

1 期 日 令和 年 月 日 ( 曜日)

2 時 間 時 分から 時 分まで

3 場 所

4 対 象 名 (区分 : \_\_\_\_\_ )

5 内 容 ①  
②  
③  
④

.....  
(雨天の場合)①

②

- 【記載要領】
1. 場所・内容については、雨天時も併せて具体的にご記入ください。  
(別紙でも可、開始時間は晴天時と同じ時間にしてください)
  2. 対象の区分については、児童・生徒・保護者等をご記入ください。
  3. 交通安全教室の計画書等あれば、添付してください。

令和 年 月 日

生活安全課長 様

〔申請者〕住 所

団体名称

代 表 者

電話番号

(担当者氏名: )

### 交通安全教室実施計画書

※注意事項※

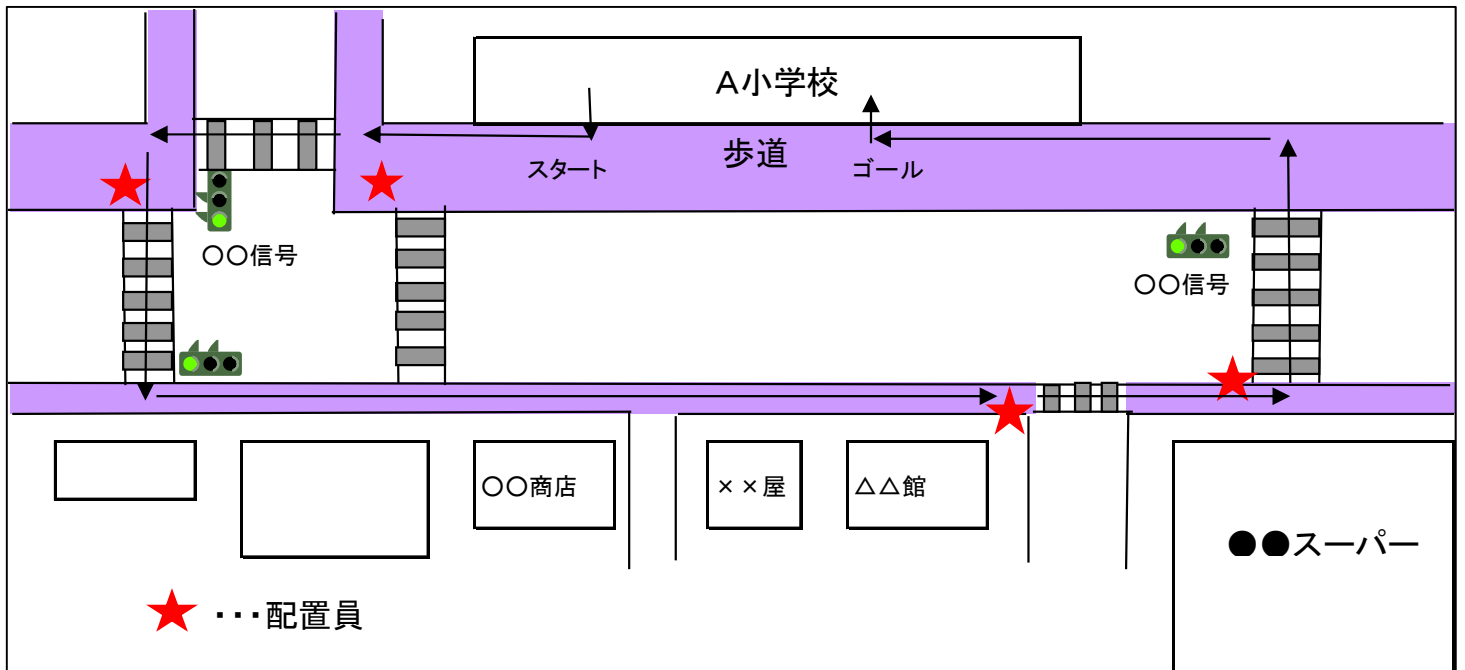
	時 間	学 年	内 容
1 限 目	( : )から	( )年生	歩 行・自 転 車・講 話・そ の 他 ( )
	( : )まで	( )年生	歩 行・自 転 車・講 話・そ の 他 ( )
2 限 目	( : )から	( )年生	歩 行・自 転 車・講 話・そ の 他 ( )
	( : )まで	( )年生	歩 行・自 転 車・講 話・そ の 他 ( )
3 限 目	( : )から	( )年生	歩 行・自 転 車・講 話・そ の 他 ( )
	( : )まで	( )年生	歩 行・自 転 車・講 話・そ の 他 ( )
4 限 目	( : )から	( )年生	歩 行・自 転 車・講 話・そ の 他 ( )
	( : )まで	( )年生	歩 行・自 転 車・講 話・そ の 他 ( )
<b>※雨天時の対応</b>		(場所)	DVD・講 話・そ の 他 ( )

○同じ時限に歩行（校外）と自転車を行うことは絶対に避けてください。

○自転車指導は時間がかかるため、自転車をそれぞれのスタート位置の近くに分けて置いておいてください。

○雨天時の時間割は、晴天時の時間割と同じ開始時間にしてください。

# 地図の提出について

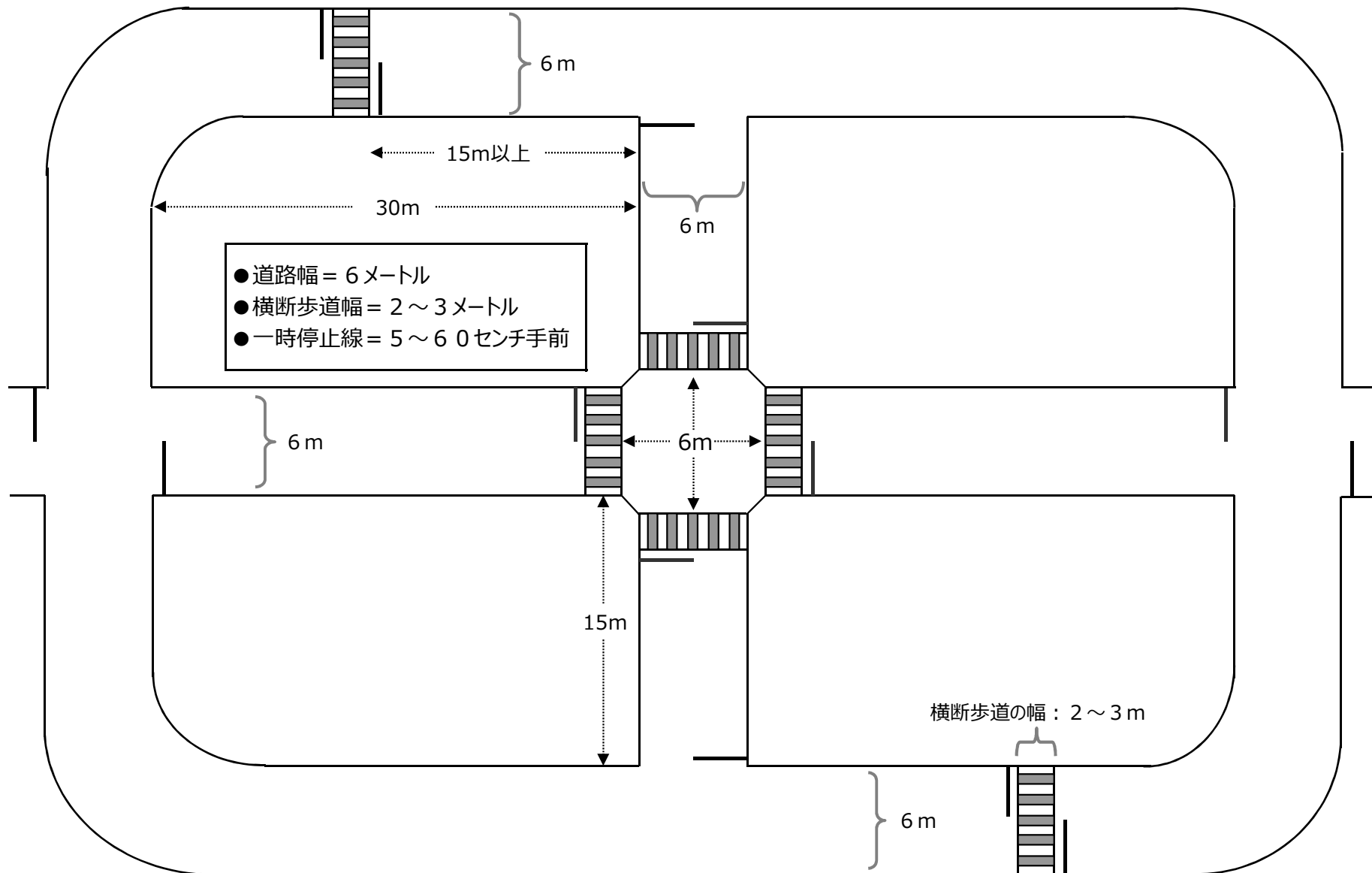


- ・校外で歩行訓練、自転車訓練を希望される場合、地図の提出が必要です。
- ・様式等はありませんので、ゼンリンなどの地図をコピーし、歩行練習をするコース、配置員などをご記入ください。
- ・市側で警察に道路使用許可などの届出をする必要がありますので、詳しくご記入ください。(警察への手続きは生活安全課で行います。)
- ・安全を十分考慮し、配置員の確保をお願いいたします。



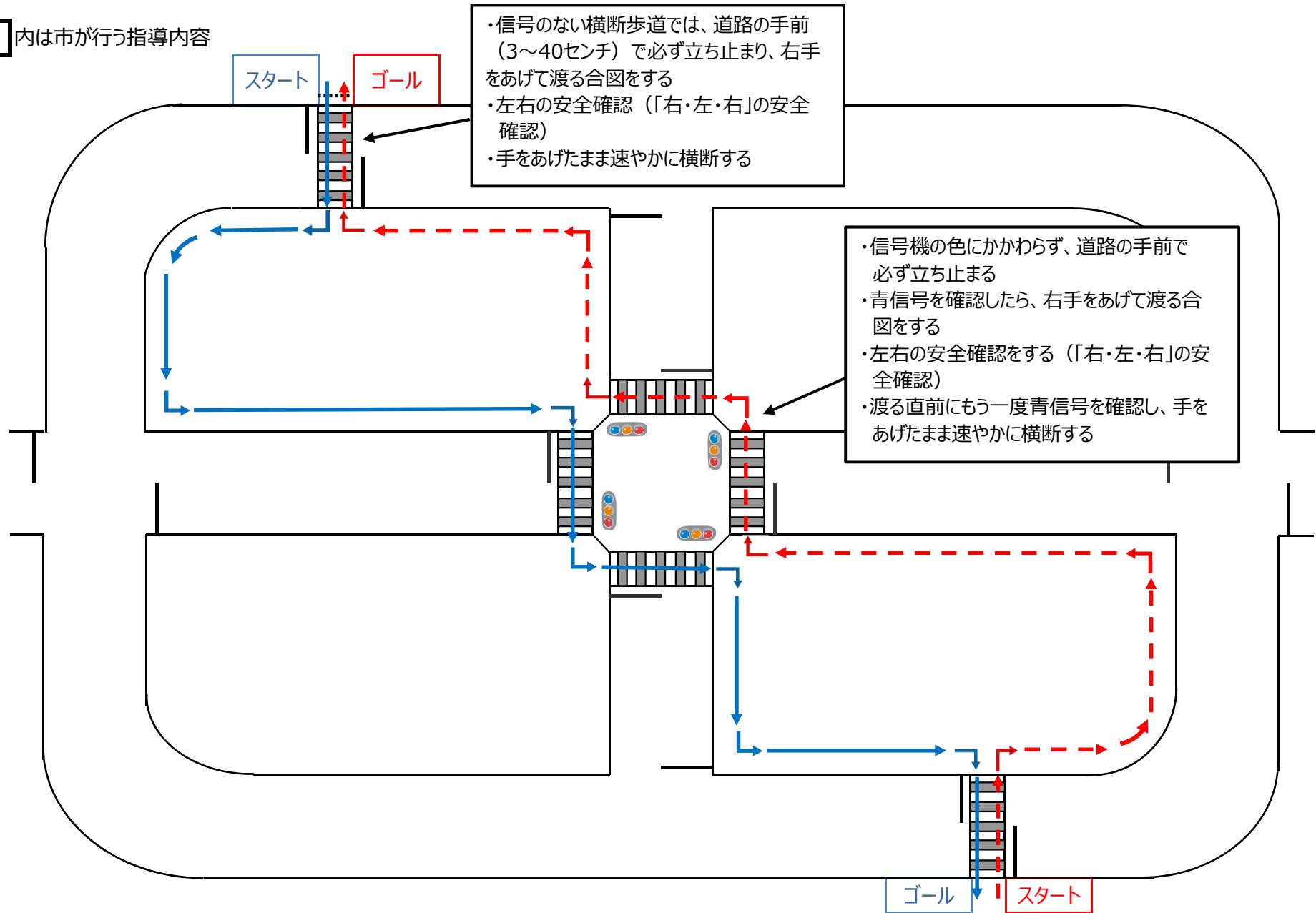
この図のとおり白線でコースを事前に作成  
してください。

### (歩行・自転車 実技模擬コース図)

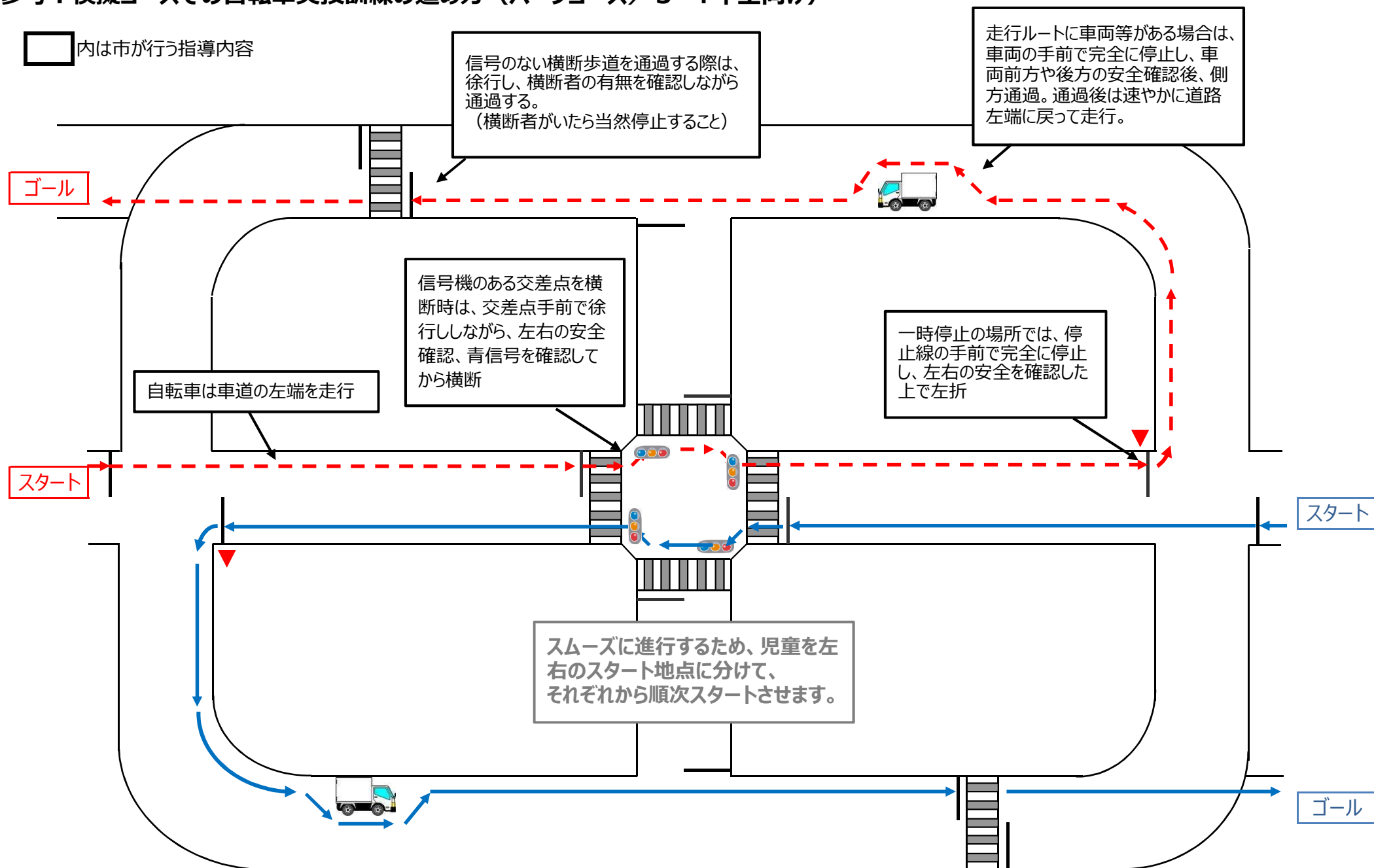


## 参考：模擬コースでの歩行訓練の進め方（低学年向け）

□内は市が行う指導内容



## 参考：模擬コースでの自転車実技訓練の進め方（ハーフコース／3・4年生向け）

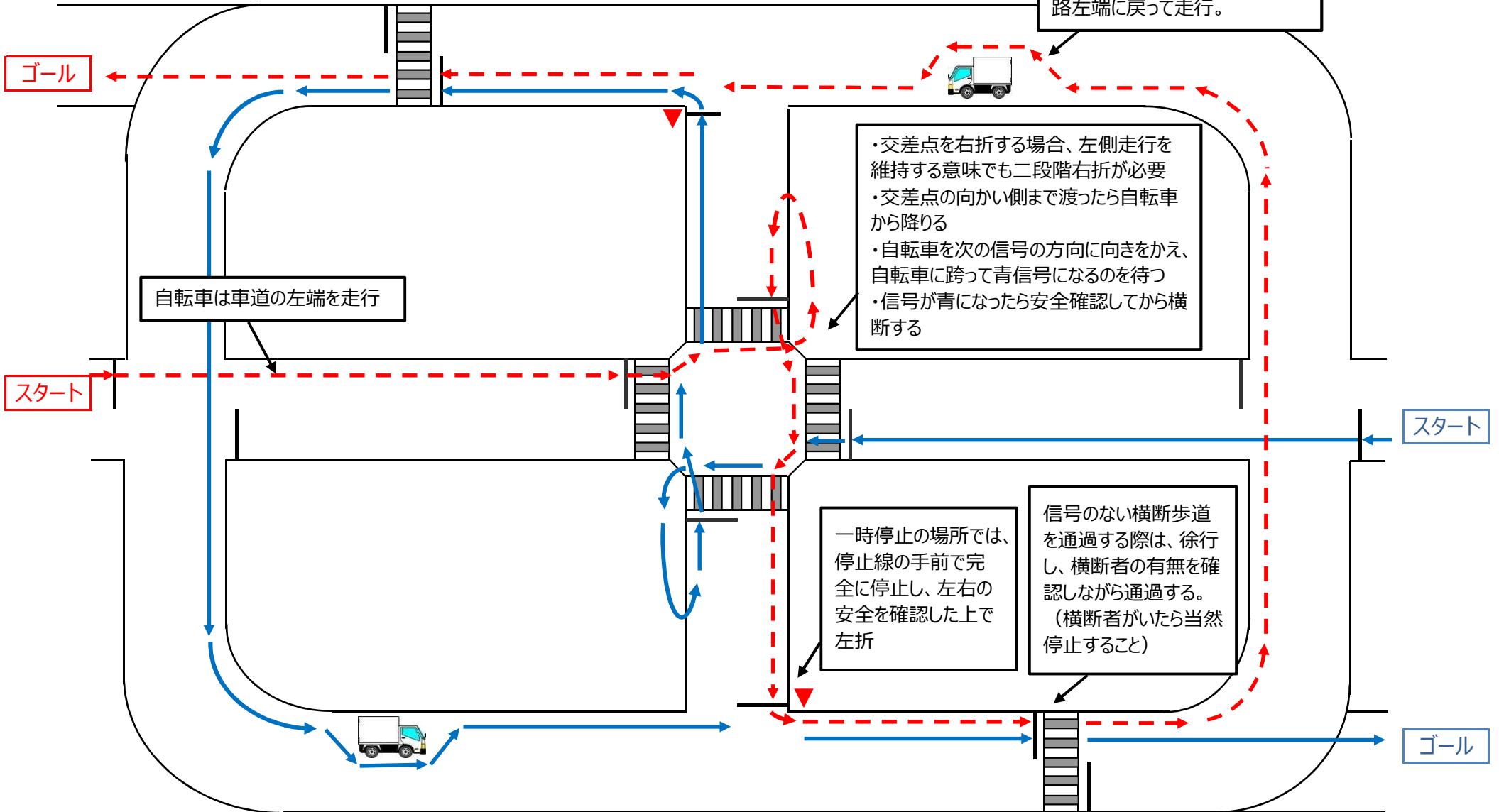


# 参考：模擬コースでの自転車実技訓練の進め方（二段階右折コース／5・6年生向け）

□内は市が行う指導内容

スムーズに進行するため、児童を左右のスタート地点に分けて、それぞれから順次スタートさせます。

走行ルートに車両等がある場合は、車両の手前で完全に停止し、車両前方や後方の安全確認後、側方通過。通過後は速やかに道路左端に戻って走行。



## 小中学校開催状況

小学校					中学校				
学校名		R3	R4	R5	学校名		R3	R4	R5
1	勸興小学校	○	○	○	1	成章中学校	○		
2	神野小学校		○	○	2	成穎中学校			
3	日新小学校	○	○	○	3	昭栄中学校	○	○	○
4	新栄小学校	○	○	○	4	清和中学校			
5	嘉瀬小学校	○	○	○	5	城東中学校			
6	循誘小学校	○	○	○	6	致遠館中学校			
7	巨勢小学校	○	○	○	7	城北中学校		○	○
8	兵庫小学校	○	○	○	8	龍谷中学校			
9	高木瀬小学校	○	○	○	9	附属特別支援学校			
10	若楠小学校		○	○	10	城南中学校		○	○
11	赤松小学校	○	○	○	11	城西中学校	○	○	○
12	附属特別支援学校	○	○	○	12	鍋島中学校		○	
13	北川副小学校	○	○	○	13	弘学館中学校			
14	本庄小学校	○	○		14	金泉中学校	○	○	○
15	西与賀小学校	○	○	○	15	芙蓉校中学部	○	○	○
16	鍋島小学校	○	○	○	16	諸富中学校	○	○	○
17	開成小学校	○	○	○	17	大和中学校	○	○	○
18	金立小学校	○	○	○	18	松梅校中学部	○	○	○
19	久保泉小学校	○	○	○	19	富士校中学部			
20	芙蓉校小学部	○	○	○	20	北山校中学部	○	○	
21	諸富北小学校	○	○	○	21	三瀬校中学部	○	○	○
22	諸富南小学校	○	○	○	22	川副中学校			○
23	春日小学校	○	○	○	23	東与賀中学校		○	
24	川上小学校	○	○	○	24	思斉館中学部			
25	春日北小学校	○	○	○					
26	松梅校小学部	○	○	○					
27	富士校小学部								
28	北山校小学部	○	○	○					
29	北山東部小学校	○	○	○					
30	三瀬校小学部	○	○	○					
31	中川副小学校	○	○	○					
32	大詫間小学校	○	○	○					
33	南川副小学校	○	○	○					
34	西川副小学校	○	○	○					
35	東与賀小学校	○	○	○					
36	思斉館小学部	○	○						