

令和 4 年度 結果報告 (教育・保育施設の状況等)

- 1 年度末の状況(令和 4 年度)
- 2 教育・保育施設の状況
- 3 定員の状況
- 4 児童の状況
- 5 待機児童の状況
- 6 年度当初の状況(令和5年度|令和5年4月 1 日)

I 年度末の状況（令和4年度）

		令和4年度末						
		定員 A	児童数 B	入所率 B÷A	定員の過不足 B-A	待機児童	園指定待機	
3号	0歳クラス	778人	761人	97.8%	17 空き	1人	276人	
	1歳クラス	1,128人	1,109人	98.3%	19 空き	0人	34人	
	2歳クラス	1,268人	1,177人	92.8%	91 空き	0人	18人	
2号	3歳クラス	1,160人	1,251人	107.8%	91 超過	0人	2人	
	4歳クラス	1,184人	1,275人	107.7%	91 超過	0人	0人	
	5歳クラス	1,200人	1,312人	109.3%	112 超過	0人	0人	
2、3号	小計	6,718人	6,885人	102.5%	167 超過	1人	330人	
1号等	0歳クラス	制度上、利用できません					2、3号 定員超過 1号等 定員割れ	
	1歳クラス							
	2歳クラス	149人	302人	202.7%	153 超過	-	-	
	3歳クラス	994人	620人	62.4%	374 空き	-	-	
	4歳クラス	1,035人	703人	67.9%	332 空き	-	-	
	5歳クラス	1,042人	734人	70.4%	308 空き	-	-	
	小計	3,220人	2,359人	73.3%	861 空き	-	-	
合計	0歳クラス	778人	761人	97.8%	17 空き	1人	276人	
	1歳クラス	1,128人	1,109人	98.3%	19 空き	0人	34人	
	2歳クラス	1,417人	1,479人	104.4%	62 超過	0人	18人	
	3歳クラス	2,154人	1,871人	86.9%	283 空き	0人	2人	
	4歳クラス	2,219人	1,978人	89.1%	241 空き	0人	0人	
	5歳クラス	2,242人	2,046人	91.3%	196 空き	0人	0人	
	合計	9,938人	9,244人	93.0%	694 空き	1人	330人	

※幼稚園（私学助成）の児童数は、5月1日時点の数値です。

※ 2、3号の定員は、本来「0歳」「1・2歳児」「3～5歳」の区切りで設定するものですが、学年ごとに割り振っています。

※ 1号等の定員は、本来「2歳（満3歳）～5歳」で設定するものですが、各学年ごとに割り振っています。

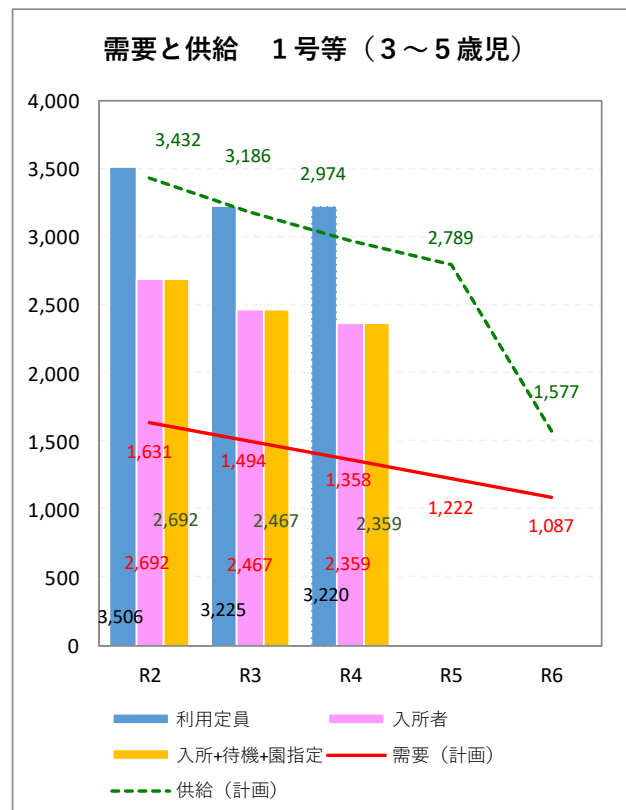
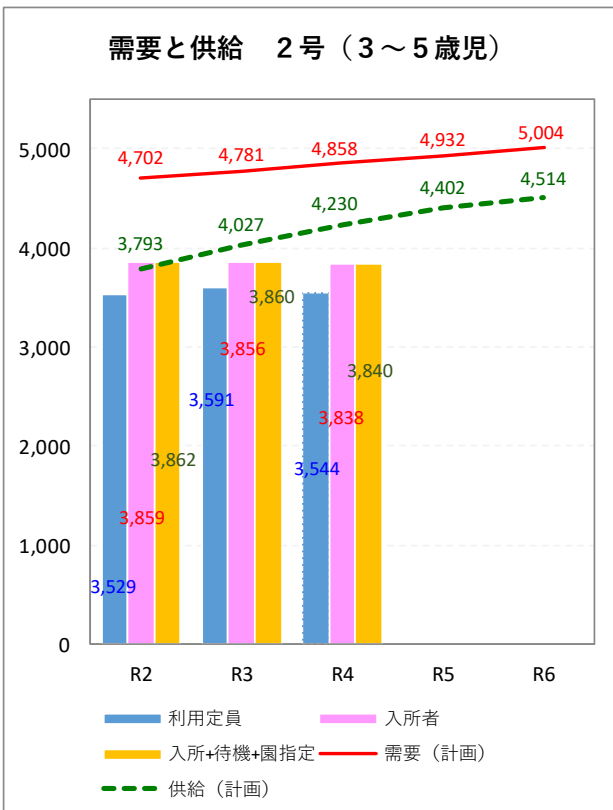
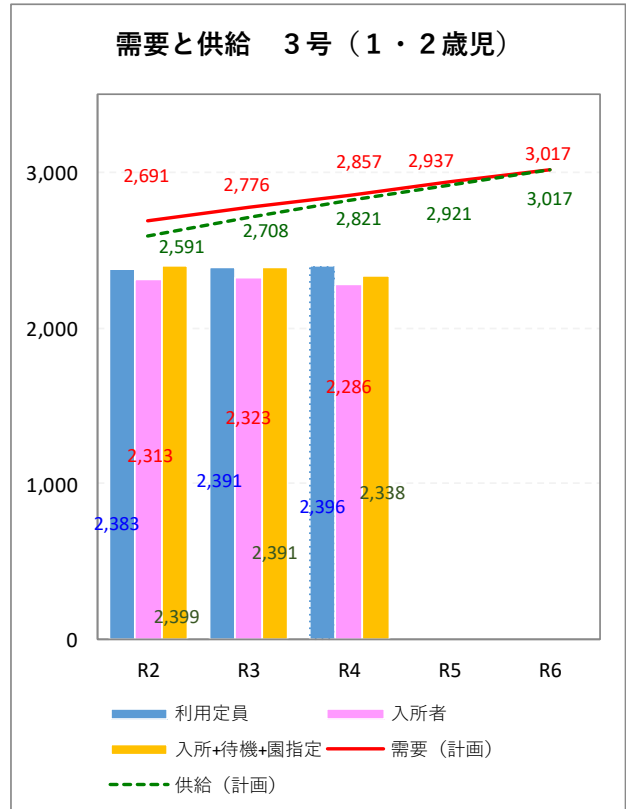
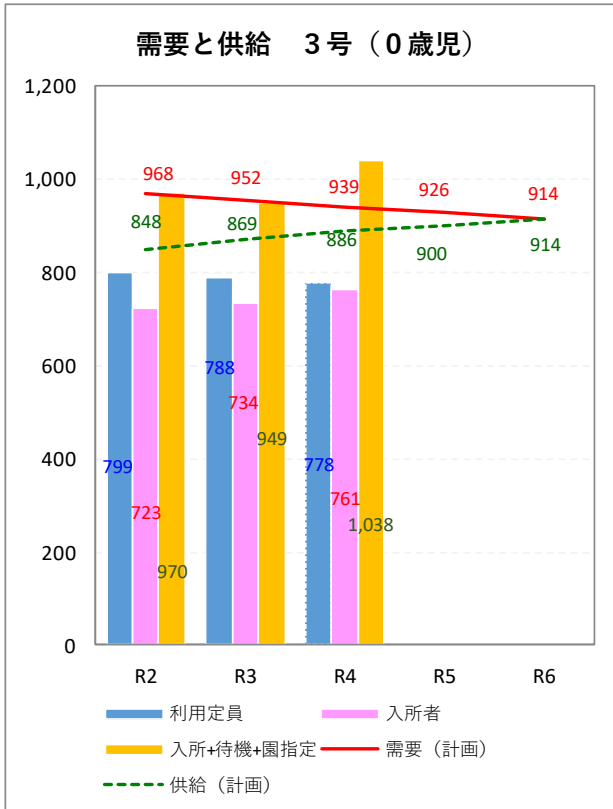
<教育・保育の需要と供給>

項目		種類	R2	R3	R4	R5	R6
需要	需要(計画) ※量の見込み	3号(0歳児)	968	952	939	926	914
		3号(1・2歳児)	2,691	2,776	2,857	2,937	3,017
		2号(3～5歳児)	4,702	4,781	4,858	4,932	5,004
		1号等(3～5歳児)	1,631	1,494	1,358	1,222	1,087
		合計	9,992	10,003	10,012	10,017	10,022
	需要(実績) ※入所児童+待機児童+園指定待機	3号(0歳児)	970	949	1,038		
		3号(1・2歳児)	2,399	2,391	2,338		
		2号(3～5歳児)	3,862	3,860	3,840		
		1号等(3～5歳児)	2,692	2,467	2,359		
		合計	9,923	9,667	9,575		
	需要(過不足) ※実績-計画	3号(0歳児)	2	▲ 3	99		
		3号(1・2歳児)	▲ 292	▲ 385	▲ 519		
		2号(3～5歳児)	▲ 840	▲ 921	▲ 1,018		
1号等(3～5歳児)		1,061	973	1,001			
合計		▲ 69	▲ 336	▲ 437			
供給	供給(計画) ※提供体制の確保	3号(0歳児)	848	869	886	900	914
		3号(1・2歳児)	2,591	2,708	2,821	2,921	3,017
		2号(3～5歳児)	3,793	4,027	4,230	4,402	4,514
		1号等(3～5歳児)	3,432	3,186	2,974	2,789	1,577
		合計	10,664	10,790	10,911	11,012	10,022
	供給(実績) ※利用定員	3号(0歳児)	799	788	778		
		3号(1・2歳児)	2,383	2,391	2,396		
		2号(3～5歳児)	3,529	3,591	3,544		
		1号等(3～5歳児)	3,506	3,225	3,220		
		合計	10,217	9,995	9,938		
	供給(過不足) ※実績-計画	3号(0歳児)	▲ 49	▲ 81	▲ 108		
		3号(1・2歳児)	▲ 208	▲ 317	▲ 425		
		2号(3～5歳児)	▲ 264	▲ 436	▲ 686		
1号等(3～5歳児)		74	39	246			
合計		▲ 447	▲ 795	▲ 973			
過不足	過不足 ※供給(実績)-需要(計画) ※認可義務ライン	3号(0歳児)	▲ 169	▲ 164	▲ 161		
		3号(1・2歳児)	▲ 308	▲ 385	▲ 461		
		2号(3～5歳児)	▲ 1,173	▲ 1,190	▲ 1,314		
		1号等(3～5歳児)	1,875	1,731	1,862		
		合計	225	▲ 8	▲ 74		
	定員増の対策	3号(0歳児)	対策必要	対策必要	対策必要		
		3号(1・2歳児)	対策必要	対策必要	対策必要		
		2号(3～5歳児)	対策必要	対策必要	対策必要		
		1号等(3～5歳児)	—	—	—		
		合計	—	対策必要	対策必要		

※需要(実績)の入所児童は、原則、3月1日時点、幼稚園(私学助成)のみ5月1日時点

<教育・保育の需要と供給（全域）>

佐賀市 子ども・子育て支援事業計画 教育・保育（全域）



2 教育・保育施設の状況

<施設数推移>

		H24	H25	H26	H27	H28	H29	H30	R1	R2	R3	R4	R5		
保育・教育	保育園(公立)	4	4	4	4	4	4	4	4	4	4	4	4		
	保育園(私立)	32	32	32	34	33	32	32	30	30	30	26	23		
	認定こども園(幼保連携型)	2	2	3	12	13	16	16	19	19	20	21	22		
	認定こども園(幼稚園型)	14	16	17	9	10	10	11	11	11	11	11	11		
	認定こども園(保育所型)				1	1	1	1	1	1	1	4	7		
	認定こども園(地域裁量型)														
	幼稚園(公立 私立助成)	1	1	1											
	幼稚園(公立 施設型給付)				1	1	1	1	1	1	1	1	1		
	幼稚園(私立 私立助成)	23	21	19	16	13	11	9	4	2	2	2	2		
	幼稚園(私立 施設型給付)				2	3	4	5	10	12	11	11	10		
	幼稚園(国立大学附属)	1	1	1	1	1	1	1	1	1	1	1	1		
地域型 保育	小規模保育A	制度なし			2	5	13	16	20	21	22	22	22		
	小規模保育B				6	6	5	4	3	3	2	1	1		
	小規模保育C														
	家庭的保育事業				1	1	1	1	1					1	
	居宅訪問型保育事業														
	事業所内保育(小規模A型)							1	1	2	2	3	3	4	3
	事業所内保育(小規模B型)														
	事業所内保育(保育所型)							2	2	2	2	2	2	2	1
認可外 保育	認可外保育施設(公立)								1	1	1	1	1		
	認可外保育施設(一般)	14	17	18	12	13	10	10	12	12	9	10	10		
	認可外保育施設(事業所内保育型)	10	11	11	13	12	12	11	10	9	9	9	9		
	認可外保育施設(企業主導型保育事業)	制度なし				1	5	8	10	10	13	14	14		
	認可外保育施設(居宅訪問型保育事業)	制度なし							6	7	7	7	7		
合計		101	105	106	114	120	129	134	148	149	149	150	150		

※認可外保育施設(H21~H27):9月1日時点

※分園はカウントしていない

上記以外の施設:年度末時点

※「子ども・子育て支援新制度」平成27年4月にスタート

令和5年度:令和5年6月1日時点

※「企業主導型保育事業」平成28年度にスタート

種類別施設数の推移

		H24	H25	H26	H27	H28	H29	H30	R1	R2	R3	R4	R5		
保育施設	保育園(公立)	4	4	4	4	4	4	4	4	4	4	4	4		
	保育園(私立)	32	32	32	34	33	32	32	30	30	30	26	23		
	認定こども園(幼保連携型)	2	2	3	12	13	16	16	19	19	20	21	22		
	認定こども園(幼稚園型)				9	10	10	11	11	11	11	11	11		
	認定こども園(保育所型)				1	1	1	1	1	1	1	4	7		
	認定こども園(地域裁量型)														
	地域型 保育	小規模保育A	制度なし			2	5	13	16	20	21	22	22	22	
		小規模保育B				6	6	5	4	3	3	2	1	1	
		小規模保育C													
		家庭の保育事業				1	1	1	1	1					1
		居宅訪問型保育事業													
事業所内保育(小規模A型)						1	1	2	2	3	3	4	3		
事業所内保育(小規模B型)															
事業所内保育(保育所型)					2	2	2	2	2	2	1	1			
		38	38	39	69	76	85	89	93	94	95	94	95		
教育施設	幼稚園(公立 私学助成)	1	1	1											
	幼稚園(公立 施設型給付)				1	1	1	1	1	1	1	1	1		
	幼稚園(私立 私学助成)	23	21	19	16	13	11	9	4	2	2	2	2		
	幼稚園(私立 施設型給付)				2	3	4	5	10	12	11	11	10		
	幼稚園(国立大学附属)	1	1	1	1	1	1	1	1	1	1	1	1		
	認定こども園(幼保連携型)	2	2	3	12	13	16	16	19	19	20	21	22		
	認定こども園(幼稚園型)	14	16	17	9	10	10	11	11	11	11	11	11		
	認定こども園(保育所型)				1	1	1	1	1	1	1	4	7		
	認定こども園(地域裁量型)														
		41	41	41	42	42	44	44	47	47	47	51	54		
認可外 保育施設	認可外保育施設(公立)								1	1	1	1	1		
	認可外保育施設(一般)	14	17	18	12	13	10	10	12	12	9	10	10		
	認可外保育施設(事業所内保育型)	10	11	11	13	12	12	11	10	9	9	9	9		
	認可外保育施設(企業主導型保育事業)					1	5	8	10	10	13	14	14		
	認可外保育施設(居宅訪問型保育事業)								6	7	7	7	7		
		24	28	29	25	26	27	29	39	39	39	41	41		

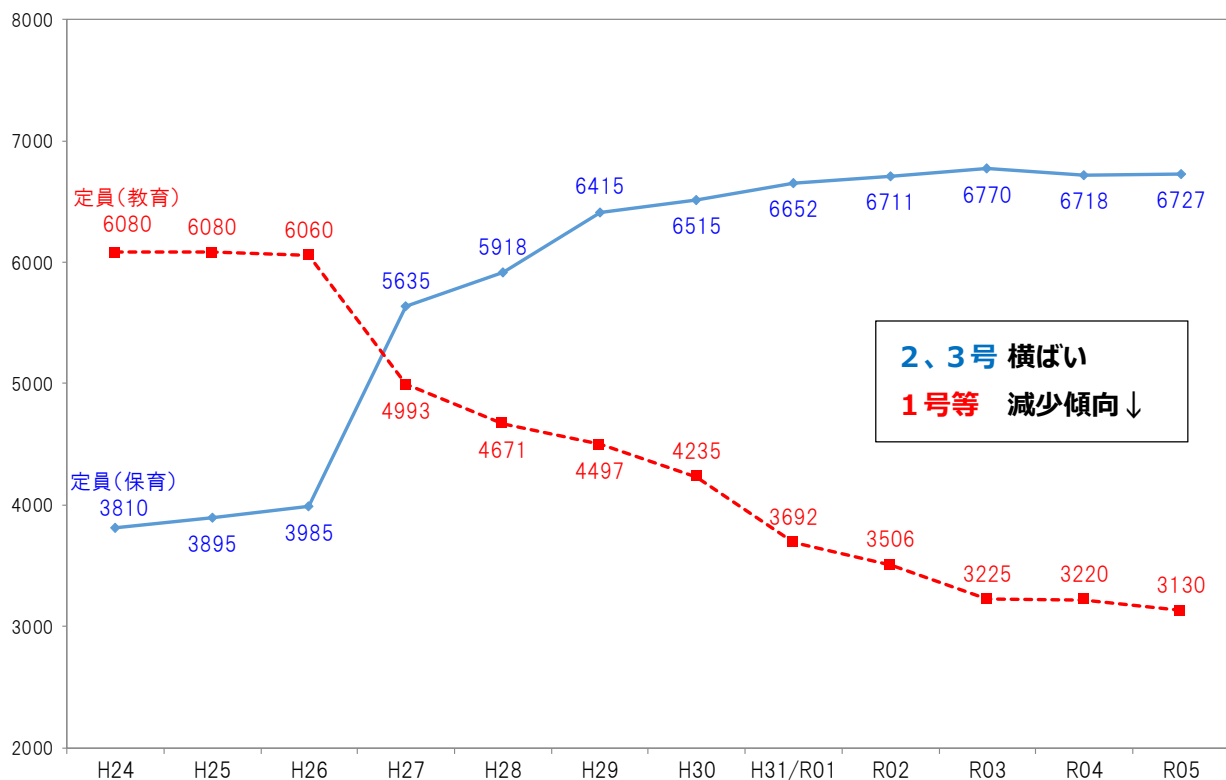
※認定こども園(幼稚園型)はH27から認可外保育施設から保育施設へ

※H21に1つの認定こども園(幼稚園型)が10月に認可されたため、年度末の施設数と異なります。

3 定員の状況・増減

			H24	H25	H26	H27	H28	H29	H30	H31/R01	R02	R03	R04	R05					
保育	3号	0歳児	子ども子育て支援制度実施前のため内訳値無				622	661	741	761	791	799	788	778	773				
		増減					-	39	80	20	30	8	-11	-10	-5				
		1・2歳児					1,974	2,092	2,269	2,303	2,351	2,383	2,391	2,396	2,395				
		増減					-	118	177	34	48	32	8	5	-1				
	2号	3歳児					3,039	3,165	3,405	3,451	3,510	3,529	3,591	3,544	3,559				
		増減					-	126	240	46	59	19	62	-47	15				
	小計						人数	3,810	3,895	3,985	5,635	5,918	6,415	6,515	6,652	6,711	6,770	6,718	6,727
							増減	15	85	90	1,650	283	497	100	137	59	59	-52	9
教育	1号	3歳児	-	-	-	2,223	2,376	2,422	2,545	2,942	3,036	2,755	2,750	2,660					
		増減	-	-	-	-	153	46	123	397	94	-281	-5	-90					
	私学助成	3歳児	6,080	6,080	6,060	2,770	2,295	2,075	1,690	750	470	470	470	470					
		増減	-275	0	-20	-3,290	-475	-220	-385	-940	-280	0	0	0					
	小計		人数	6,080	6,080	6,060	4,993	4,671	4,497	4,235	3,692	3,506	3,225	3,220	3,130				
			増減	-275	0	-20	-1,067	-322	-174	-262	-543	-186	-281	-5	-90				
合計		人数	9,890	9,975	10,045	10,628	10,589	10,912	10,750	10,344	10,217	9,995	9,938	9,857					
		増減	-260	85	70	583	-39	323	-162	-406	-127	-222	-57	-81					

<定員の推移>



4 児童の状況

(1) 入所児童数実績(佐賀市内施設)

佐賀市内にある幼稚園、保育園、認定こども園、地域型保育園に入所している児童数
児童数には、佐賀市内の児童に加え、佐賀市外に居住する児童も含む。

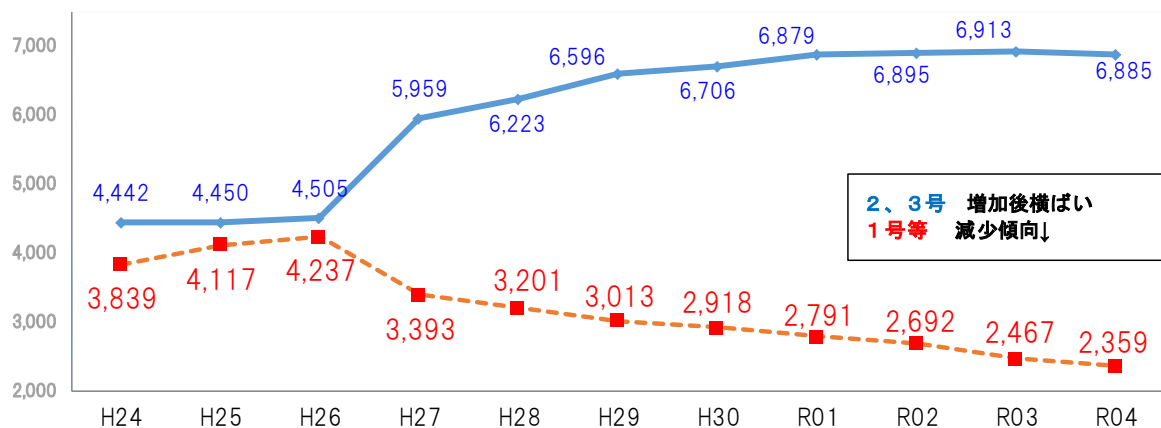
		H24	H25	H26	H27	H28	H29	H30	R01	R2	R3	R4
3号	0歳クラス	535人	528人	523人	615人	608人	752人	731人	762人	723人	734人	761人
	1歳クラス	707人	732人	740人	1,017人	1,011人	1,068人	1,130人	1,118人	1,165人	1,129人	1,109人
	2歳クラス	766人	779人	782人	1,081人	1,161人	1,199人	1,203人	1,197人	1,148人	1,194人	1,177人
2号	3歳クラス	795人	798人	823人	1,055人	1,127人	1,220人	1,199人	1,251人	1,282人	1,223人	1,251人
	4歳クラス	813人	814人	812人	1,121人	1,124人	1,179人	1,243人	1,266人	1,282人	1,308人	1,275人
	5歳クラス	826人	799人	825人	1,070人	1,192人	1,178人	1,200人	1,285人	1,295人	1,325人	1,312人
2、3号	小計	4,442人	4,450人	4,505人	5,959人	6,223人	6,596人	6,706人	6,879人	6,895人	6,913人	6,885人
1号等	0歳クラス	制度上、利用できません										
	1歳クラス	制度上、利用できません										
	2歳クラス	38人	255人	277人	128人	129人	126人	134人	216人	294人	292人	302人
	3歳クラス	1,192人	1,165人	1,218人	1,035人	929人	853人	918人	790人	699人	689人	620人
	4歳クラス	1,298人	1,396人	1,333人	1,116人	1,071人	976人	898人	905人	798人	716人	703人
	5歳クラス	1,311人	1,301人	1,409人	1,114人	1,072人	1,058人	968人	880人	901人	770人	734人
	小計	3,839人	4,117人	4,237人	3,393人	3,201人	3,013人	2,918人	2,791人	2,692人	2,467人	2,359人
合計	0歳クラス	535人	528人	523人	615人	608人	752人	731人	762人	723人	734人	761人
	1歳クラス	707人	732人	740人	1,017人	1,011人	1,068人	1,130人	1,118人	1,165人	1,129人	1,109人
	2歳クラス	804人	1,034人	1,059人	1,209人	1,290人	1,325人	1,337人	1,413人	1,442人	1,486人	1,479人
	3歳クラス	1,987人	1,963人	2,041人	2,090人	2,056人	2,073人	2,117人	2,041人	1,981人	1,912人	1,871人
	4歳クラス	2,111人	2,210人	2,145人	2,237人	2,195人	2,155人	2,141人	2,171人	2,080人	2,024人	1,978人
	5歳クラス	2,137人	2,100人	2,234人	2,184人	2,264人	2,236人	2,168人	2,165人	2,196人	2,095人	2,046人
	合計	8,281人	8,567人	8,742人	9,352人	9,424人	9,609人	9,624人	9,670人	9,587人	9,380人	9,244人

※数値は年度末(3月1日)時点

※幼稚園(私学助成)の児童数は、5月1日時点

(2) 入所児童数 グラフ(市内施設)

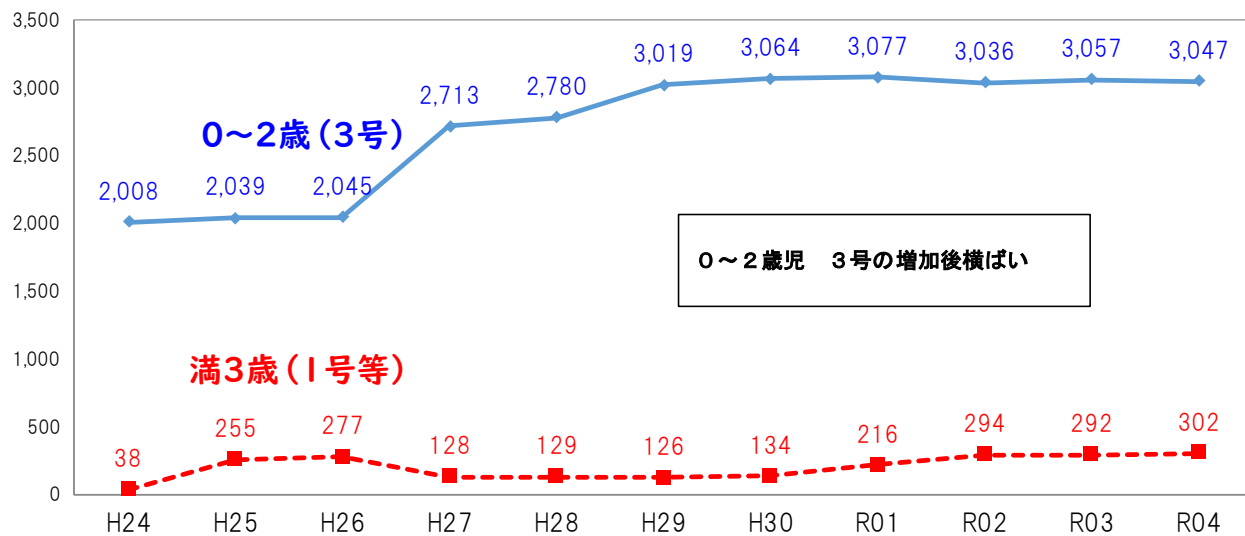
佐賀市 入所児童数(教育・保育施設)



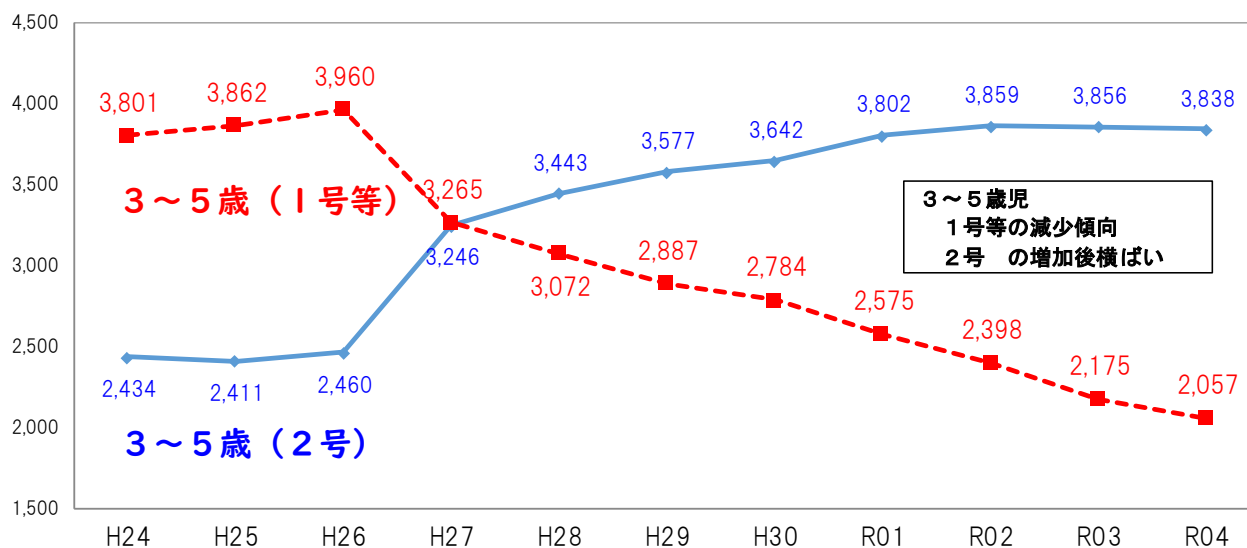
◆平成27年度の新制度開始から1号等が減少、2・3号が増加

◆平成28年度以降、1号等(幼稚園等)が減少傾向、2・3号(保育所等)の増加し、高水準で推移

佐賀市 入所児童数 (0～2歳クラス)



佐賀市 入所児童数 (3～5歳クラス)



(3) 児童の状況(佐賀市在住児童)

佐賀市在住児童の状況。市内施設入所児童とは違い、市外居住児童を含まない。

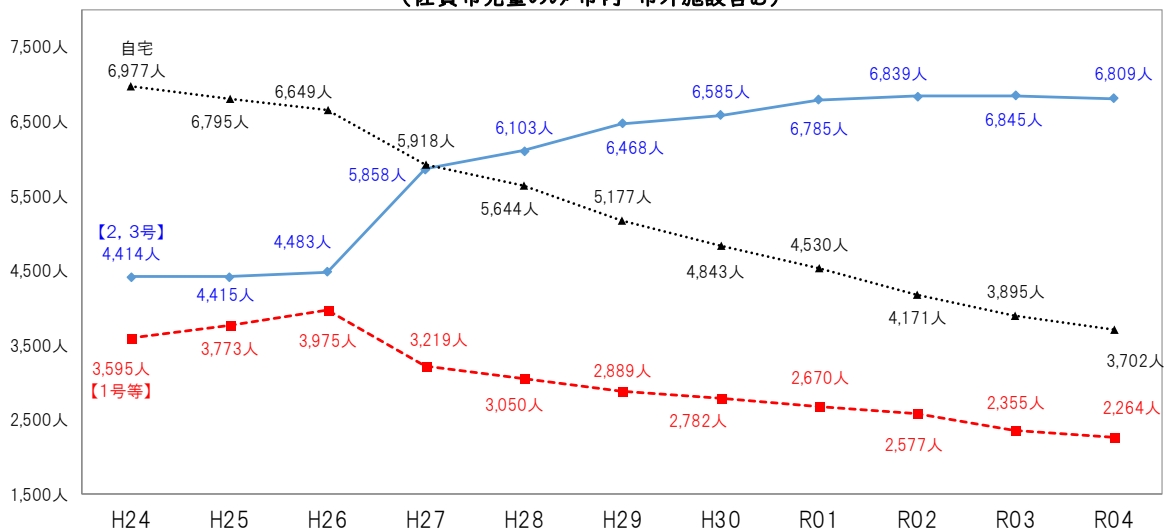
		H24	H25	H26	H27	H28	H29	H30	R01	R02	R03	R04
① 入所児童	3号 0歳クラス	527	523	512	610	594	735	716	751	724	724	753
	3号 1歳クラス	705	718	745	993	997	1,051	1,116	1,096	1,162	1,123	1,101
	3号 2歳クラス	769	774	770	1,055	1,132	1,184	1,193	1,180	1,139	1,195	1,161
	2号 3歳クラス	790	804	824	1,039	1,106	1,187	1,181	1,247	1,259	1,207	1,252
	2号 4歳クラス	808	804	815	1,099	1,108	1,147	1,219	1,249	1,274	1,285	1,252
	2号 5歳クラス	815	792	817	1,062	1,166	1,164	1,160	1,262	1,281	1,311	1,290
	2、3号 合計	4,414	4,415	4,483	5,858	6,103	6,468	6,585	6,785	6,839	6,845	6,809
	1号等 2歳クラス	34	233	255	119	123	122	135	207	281	278	291
	1号等 3歳クラス	1,121	1,027	1,138	992	879	815	873	752	668	655	596
	1号等 4歳クラス	1,206	1,318	1,252	1,055	1,030	925	858	865	761	682	673
	1号等 5歳クラス	1,234	1,195	1,330	1,053	1,018	1,027	916	846	867	740	704
	1号等 合計	3,595	3,773	3,975	3,219	3,050	2,889	2,782	2,670	2,577	2,355	2,264
	合計 0歳クラス	527	523	512	610	594	735	716	751	724	724	753
	合計 1歳クラス	705	718	745	993	997	1,051	1,116	1,096	1,162	1,123	1,101
	合計 2歳クラス	803	1,007	1,025	1,174	1,255	1,306	1,328	1,387	1,420	1,473	1,452
	合計 3歳クラス	1,911	1,831	1,962	2,031	1,985	2,002	2,054	1,999	1,927	1,862	1,848
	合計 4歳クラス	2,014	2,122	2,067	2,154	2,138	2,072	2,077	2,114	2,035	1,967	1,925
	合計 5歳クラス	2,049	1,987	2,147	2,115	2,184	2,191	2,076	2,108	2,148	2,051	1,994
	合計	8,009	8,188	8,458	9,077	9,153	9,357	9,367	9,455	9,416	9,200	9,073
		H24	H25	H26	H27	H28	H29	H30	R01	R02	R03	R04
② 自宅	自宅 0歳クラス	3,714	3,626	3,704	3,542	3,374	3,110	3,017	2,898	2,695	2,570	2,506
	自宅 1歳クラス	1,489	1,482	1,357	1,129	1,159	1,009	866	848	739	688	599
	自宅 2歳クラス	1,339	1,189	1,173	941	851	866	750	606	551	443	396
	自宅 3歳クラス	292	317	253	169	147	111	109	92	76	97	78
	自宅 4歳クラス	70	72	94	78	70	39	57	52	65	58	68
	自宅 5歳クラス	73	109	68	59	43	42	44	34	45	39	55
	自宅 合計	6,977	6,795	6,649	5,918	5,644	5,177	4,843	4,530	4,171	3,895	3,702
			H24	H25	H26	H27	H28	H29	H30	R01	R02	R03
③ 人口	人口 0歳クラス	4,241	4,149	4,216	4,152	3,968	3,845	3,733	3,649	3,419	3,294	3,259
	人口 1歳クラス	2,194	2,200	2,102	2,122	2,156	2,060	1,982	1,944	1,901	1,811	1,700
	人口 2歳クラス	2,142	2,196	2,198	2,115	2,106	2,172	2,078	1,993	1,971	1,916	1,848
	人口 3歳クラス	2,203	2,148	2,215	2,200	2,132	2,113	2,163	2,091	2,003	1,959	1,926
	人口 4歳クラス	2,084	2,194	2,161	2,232	2,208	2,111	2,134	2,166	2,100	2,025	1,993
	人口 5歳クラス	2,122	2,096	2,215	2,174	2,227	2,233	2,120	2,142	2,193	2,090	2,049
	人口 合計	14,986	14,983	15,107	14,995	14,797	14,534	14,210	13,985	13,587	13,095	12,775

年度末(3月1日)時点

ただし幼稚園(私学助成)の児童数のみ5月1日時点

(4) 児童の状況(佐賀市在住児童)グラフ

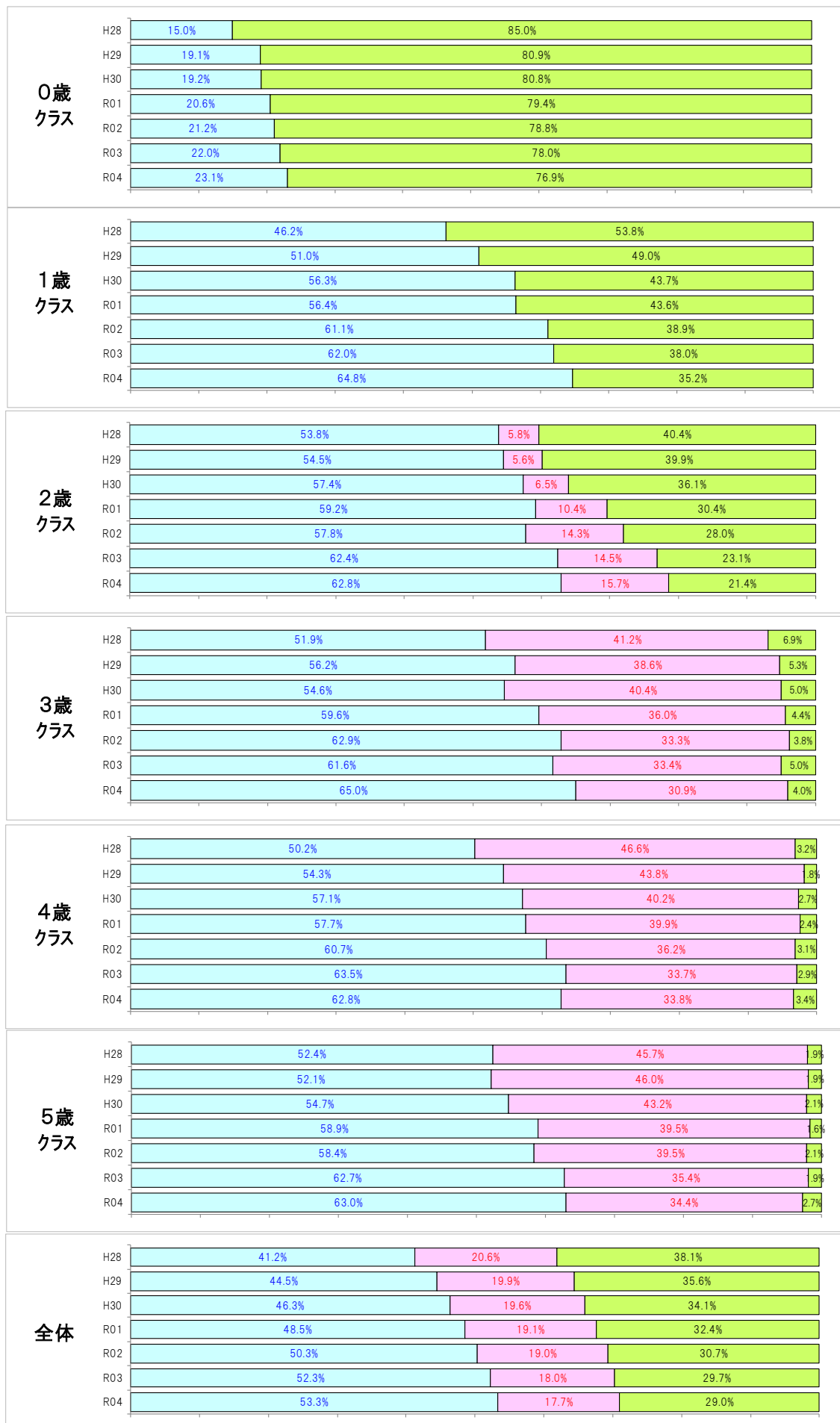
佐賀市在住児童 入所数
(佐賀市児童のみ 市内・市外施設含む)



(5) 児童の状況(佐賀市在住児童)グラフ

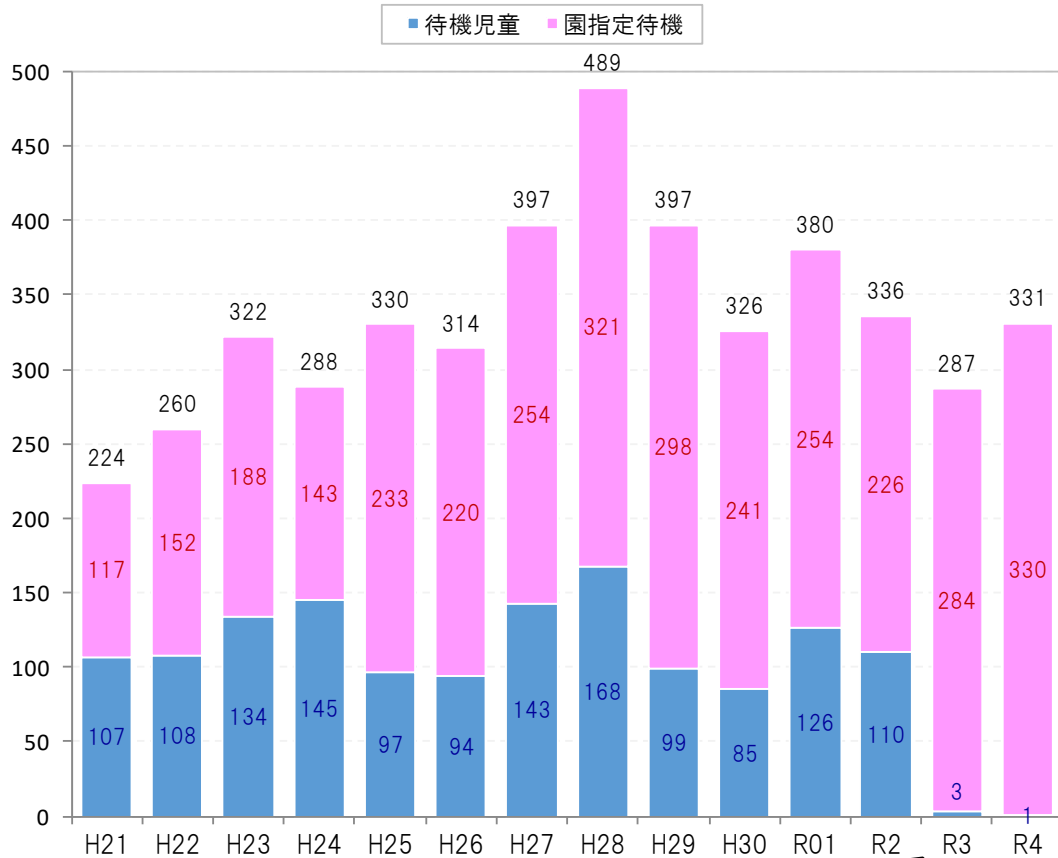
人口に占める「2,3号(青)、1号(赤)、自宅保育等(緑)」の割合

自宅保育等の割合が減少傾向
→保育ニーズの低年齢化が進行



5 待機児童の状況

保育施設の待機児童・園指定待機の推移（年度末）



R2→R3

待機児童にカウントしていた「きょうだい児」を園指定待機児童として換算したため（国の考え方に沿った換算へ変更）

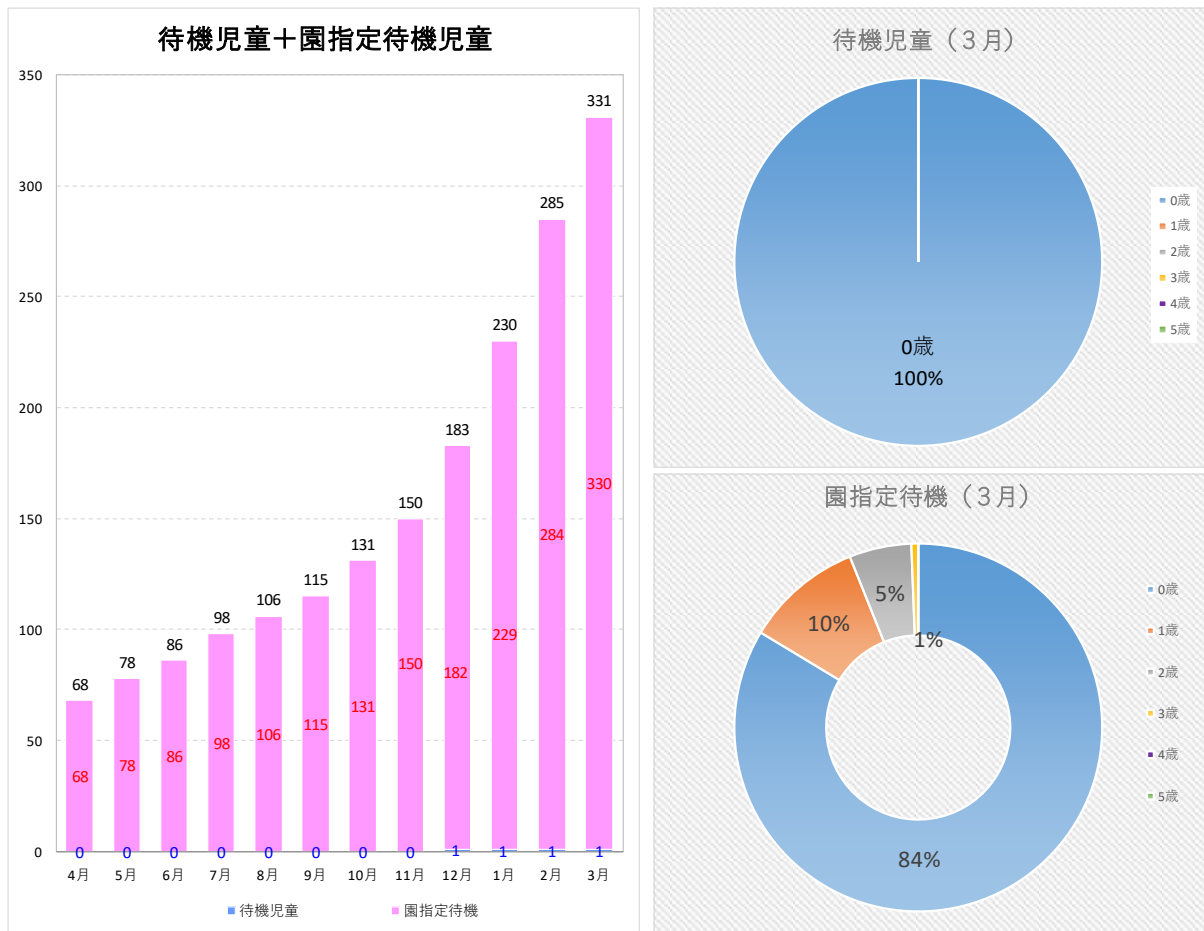
<待機児童の推移>

	4月	5月	6月	7月	8月	9月	10月	11月	12月	1月	2月	3月
H22	0	0	0	4	4	6	31	46	59	86	98	108
H23	0	4	4	2	4	17	42	52	73	84	104	134
H24	5	6	8	16	19	25	25	34	57	91	111	145
H25	9	9	9	16	13	25	33	49	54	70	80	97
H26	12	9	9	10	19	25	32	55	70	76	83	94
H27	8	5	8	14	29	37	56	78	80	108	119	143
H28	13	25	23	34	24	30	56	55	75	115	131	168
H29	27	35	32	33	37	44	37	46	64	69	83	99
H30	22	22	18	12	21	29	41	38	40	53	64	85
R01	8	7	9	16	24	39	56	64	69	86	107	126
R02	24	21	27	23	30	35	48	61	73	77	85	110
R03	2	2	2	2	3	3	3	4	4	5	3	3
R04	0	0	0	0	0	0	0	0	1	1	1	1

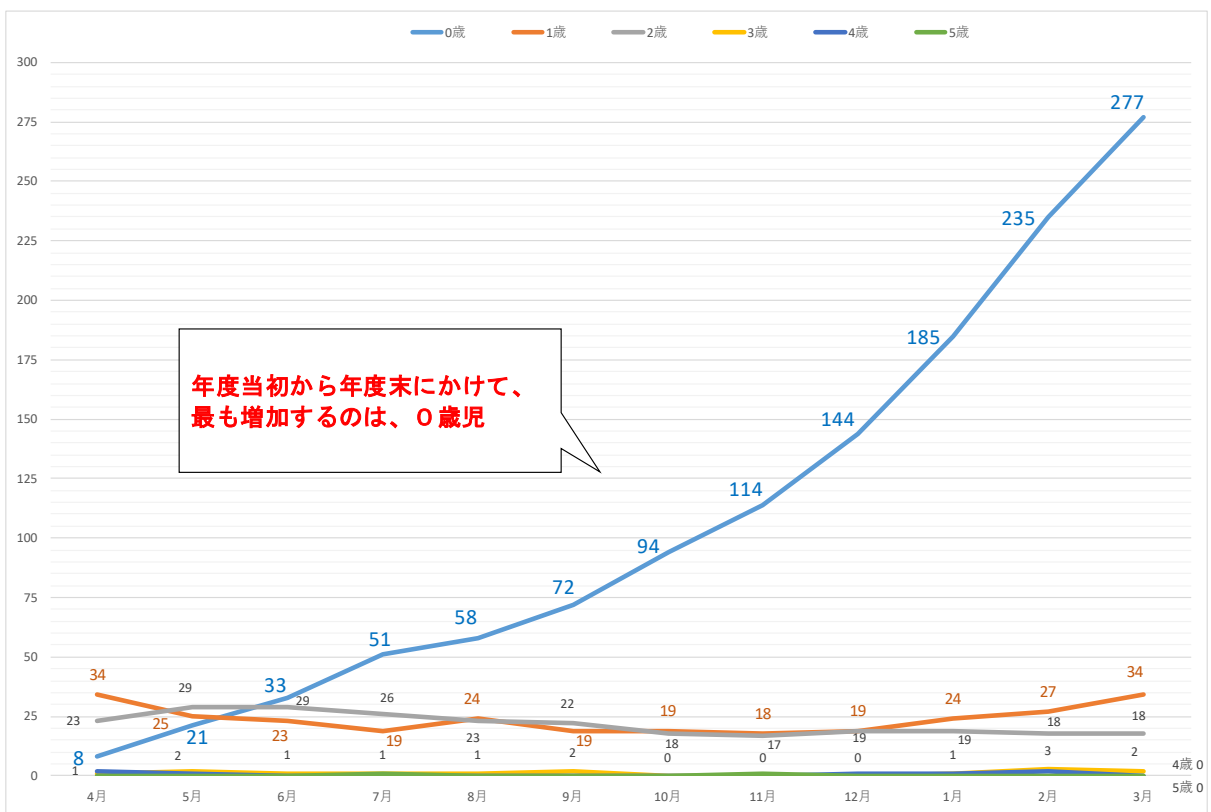
<園指定待機児童の推移>

	4月	5月	6月	7月	8月	9月	10月	11月	12月	1月	2月	3月
H22	35	53	52	54	65	80	92	97	101	112	117	152
H23	72	91	97	110	122	135	124	126	140	168	175	188
H24	56	68	70	76	93	114	131	145	134	149	145	143
H25	100	88	87	94	108	125	143	150	159	171	195	233
H26	94	92	97	103	105	132	143	165	161	190	204	220
H27	62	60	54	65	75	99	121	129	166	185	218	254
H28	134	93	94	93	126	147	158	187	219	243	270	321
H29	93	78	84	90	102	127	138	156	178	221	244	298
H30	113	89	80	73	92	97	113	127	136	167	188	241
R01	100	59	53	67	74	103	113	117	147	175	204	254
R02	79	70	67	61	71	93	101	119	142	161	188	226
R03	83	73	77	88	107	119	138	151	177	211	234	284
R04	68	78	86	98	106	115	131	150	182	229	284	330

令和4年度 待機児童・園指定待機児童



令和4年度 待機児童・園指定待機児童 年齢別推移



6 年度当初の状況（令和5年度 | 令和5年4月1日）

		令和5年4月					
		定員 A	児童数 B	入所率 B÷A	定員の過不足 B-A	待機児童	園指定待機
3号	0歳クラス	773人	294人	38.0%	479 空き	0人	13人
	1歳クラス	1,128人	1,106人	98.0%	22 空き	0人	33人
	2歳クラス	1,267人	1,214人	95.8%	53 空き	0人	11人
2号	3歳クラス	1,165人	1,218人	104.5%	53 超過	0人	7人
	4歳クラス	1,190人	1,273人	107.0%	83 超過	0人	4人
	5歳クラス	1,204人	1,274人	105.8%	70 超過	0人	2人
2、3号	小計	6,727人	6,379人	94.8%	348 空き	0人	70人
1号等	0歳クラス	制度上、利用できません					
	1歳クラス	制度上、利用できません					
	2歳クラス	156人	1人	0.6%	155 空き	-	-
	3歳クラス	959人	614人	64.0%	345 空き	-	-
	4歳クラス	1,004人	612人	61.0%	392 空き	-	-
	5歳クラス	1,011人	713人	70.5%	298 空き	-	-
	小計	3,130人	1,940人	62.0%	1,190 空き	-	-
合計	0歳クラス	773人	294人	38.0%	479 空き	0人	13人
	1歳クラス	1,128人	1,106人	98.0%	22 空き	0人	33人
	2歳クラス	1,423人	1,215人	85.4%	208 空き	0人	11人
	3歳クラス	2,124人	1,832人	86.3%	292 空き	0人	7人
	4歳クラス	2,194人	1,885人	85.9%	309 空き	0人	4人
	5歳クラス	2,215人	1,987人	89.7%	228 空き	0人	2人
	合計	9,857人	8,319人	84.4%	1,538 空き	0人	70人

※幼稚園（私学助成）の児童数は、5月1日時点の数値です。

※ 2、3号の定員は、本来「0歳」「1・2歳児」「3～5歳」の区切りで設定するものですが、学年ごとに割り振っています。

※ 1号等の定員は、本来「2歳（満3歳）～5歳」で設定するものですが、各学年ごとに割り振っています。