

第1回 佐賀市学校給食費検討委員会

令和4年7月25日(月) 9:30~

佐賀市大財別館4-3会議室

1 開会

2 教育部長挨拶

3 委員委嘱

4 委員紹介

5 委員長、副委員長選出

6 諮問

7 議事

○佐賀市の学校給食費について

- ・佐賀市の学校給食の現状について 【資料1】
- ・学校給食の主食、牛乳、副食等の価格の推移 【資料2】【表1】【表2】
- ・学校給食の副食(主たる食材)の価格の推移 【資料3】
- ・価格の上昇率による給食費の試算 【資料4】
- ・他市の学校給食費について 【資料5】
- ・学校給食費検討委員会 今後のスケジュール 【資料6】

8 その他

9 閉会

佐賀市学校給食費検討委員会設置要綱

(設置)

第1条 この要綱は、佐賀市立小中学校における学校給食費(以下「給食費」という。)を検討するため、佐賀市学校給食費検討委員会(以下「委員会」という。)を設置する。

(所掌事務)

第2条 委員会の所掌事務は、次のとおりとする。

- (1) 給食費に関すること
- (2) 前号に掲げるもののほか、教育委員会が必要と認める事項

(組織)

第3条 委員会は、次に掲げる委員12人以内をもって組織する。

- (1) 学識経験者
- (2) 佐賀市立小中学校の学校長
- (3) 佐賀市立小中学校の栄養教諭、学校栄養職員
- (4) 佐賀市立小中学校の保護者・PTA
- (5) 前各号に掲げる者のほか、教育委員会が必要と認める者

(任期)

第4条 委員の任期は、令和5年3月31日までとする。

(委員長及び副委員長)

第5条 委員会に委員長及び副委員長を置き、委員の互選によりこれを定める。

- 2 委員長は、会務を総理し、委員会を代表する。
- 3 副委員長は、委員長を補佐し、委員長に事故あるとき又は委員長が欠けたときは、その職務を代理する。

(会議)

第6条 委員会の会議は、委員長が招集し、委員長は会議の議長となる。

- 2 委員長は、必要があると認めたときは関係者の出席を求め、意見を聴き、又は資料の提出を求めることができる。

(庶務)

第7条 委員会の庶務は、教育委員会教育部学事課において処理する。

(委任)

第8条 この要綱に定めるもののほか必要な事項は、委員長が別に定める。

附 則

この要綱は、令和4年6月24日から施行する。

佐賀市学校給食費検討委員会 委員名簿

選出区分 [第3条第1項関係]		職・所属等	氏名	備考
1号	学識経験者	西九州大学 健康栄養学部 健康栄養学科 准教授	福山 隆志	学識経験者
2号	学校長	巨勢小学校長	平田 陽介	自校式の小学校代表 (校長会給食指導部会(小学校))
		北山中学校長	塩田 洋己	4地区の学校給食センター代表 (校長会給食指導部会(中学校))
		金泉中学校長	岡 直志	中部学校給食センター代表
3号	栄養教諭等	赤松小学校栄養教諭	田中 妙子	自校式の小学校代表
		中川副小学校栄養教諭	永田 祐美	4地区の学校給食センター代表
4号	PTA・保護者	鍋島小学校保護者	梶原 徹	自校式の小学校代表
		川副中学校保護者	馬場崎 良美	4地区の学校給食センター代表
		城北中学校保護者	福島 めぐみ	中部学校給食センター代表
		佐賀市PTA協議会副会長	森 由香理	PTA協議会代表
事務局	教育部長	百崎 芳子	学事課 ・保健体育係 ・各学校給食センター長 ・管理栄養士	
	学事課長	横田 昌和		

所掌事務	(1) 給食費に関すること (2) 前号に掲げるもののほか、教育委員会が必要と認める事項
------	---

佐賀市の学校給食の現状について

1. 給食の提供方法等

(令和 4 年 5 月 1 日時点)

区分	形態	給食方式	学校数及び 児童生徒数		1日の調理食数 (教職員含む)
			学校数	児童生徒数	
小学校	完全給食	自校式	学校数	24 校	約 12,000 食
			児童数	10,995 人	
		センター式	学校数	11 校	約 1,600 食
			児童数	1,370 人	
中学校	完全給食	自校式	学校数	2 校	約 280 食
			生徒数	243 人	
		センター式	学校数	6 校	約 760 食
			生徒数	645 人	
	選択制 給食	センター式	学校数	10 校	約 2,000 食
			生徒数	4,583 人	

2. 給食の提供回数 (令和 4 年度給食費徴収計画)

小学校 平均 187日

中学校 平均 182日

3. 給食費

小学校 (完全給食) 235円 (牛乳代含む)

中学校 (完全給食) 270円 (牛乳代含む)

中学校 (選択制給食) 250円 (牛乳代含まない)

学校給食の主食、牛乳、副食等の価格の推移

(1) 小学校（主食は小学校3,4年生の量）

(単位：円)

区 分	H26年度	H27年度	H28年度	H29年度	H30年度	R元年度	R2年度	R3年度	R4年度
主 食	35.94	36.17	36.67	36.84	37.23	37.78	37.62	36.63	37.75
米飯 (80 g)	25.14	25.31	25.92	26.35	26.35	26.61	25.92	24.19	24.19
パン (55 g)	52.16	52.48	52.81	52.59	53.56	54.54	55.18	55.29	58.10
牛 乳	46.63	47.87	48.41	48.94	49.30	49.85	51.79	52.25	53.24
副 食	152.43	150.96	149.92	149.22	148.47	147.37	145.59	146.12	144.01

※1

※2

(2) 中学校

(単位：円)

区 分	H26年度	H27年度	H28年度	H29年度	H30年度	R元年度	R2年度	R3年度	R4年度
主 食	42.95	43.21	43.37	43.48	43.95	44.66	44.36	43.11	44.58
米飯 (100 g)	31.42	31.64	32.40	32.94	32.94	33.26	32.40	30.24	30.24
パン (85 g)	60.26	60.58	59.83	59.29	60.48	61.77	62.31	62.42	66.09
牛 乳	46.63	47.87	48.41	48.94	49.30	49.85	51.79	52.25	53.24
副 食	180.42	178.92	178.22	177.58	176.75	175.49	173.85	174.64	172.18

※1

※2

(3) 小学校の上昇額（率）

区 分	(H26 - R3)		(R3 - R4)		(H26 - R4)	
	上昇額	上昇率	上昇額	上昇率	上昇額	上昇率
主 食	0.69	101.9%	1.12	103.1%	1.81	105.0%
米飯 (80 g)	△ 0.95	96.2%	0.00	100.0%	△ 0.95	96.2%
パン (55 g)	3.13	106.0%	2.81	105.1%	5.94	111.4%
牛 乳	5.62	112.1%	0.99	101.9%	6.61	114.2%
副 食	△ 6.31	95.9%	△ 2.11	98.6%	△ 8.42	94.5%

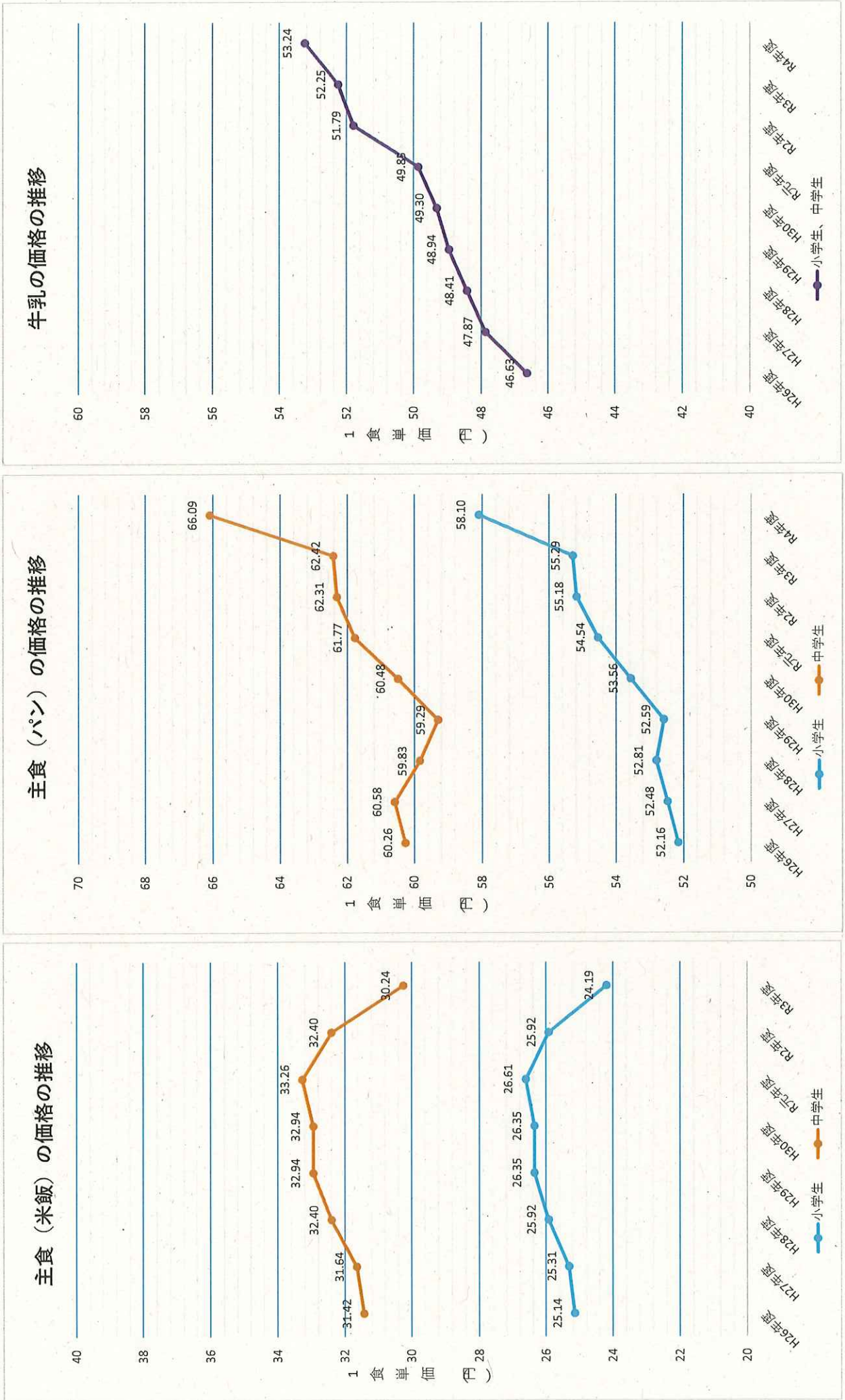
(4) 中学校の上昇額（率）

区 分	(H26 - R3)		(R3 - R4)		(H26 - R4)	
	上昇額	上昇率	上昇額	上昇率	上昇額	上昇率
主 食	0.16	100.4%	1.47	99.8%	1.63	103.8%
米飯 (100 g)	△ 1.18	96.2%	0.00	95.6%	△ 1.18	96.2%
パン (85 g)	2.16	103.6%	3.67	103.0%	5.83	109.7%
牛 乳	5.62	112.1%	0.99	109.1%	6.61	114.2%
副 食	△ 5.78	96.8%	△ 2.46	97.6%	△ 8.24	95.4%

※1 令和4年度の米飯価格は11月頃決定する為、令和3年度と同額として試算している。

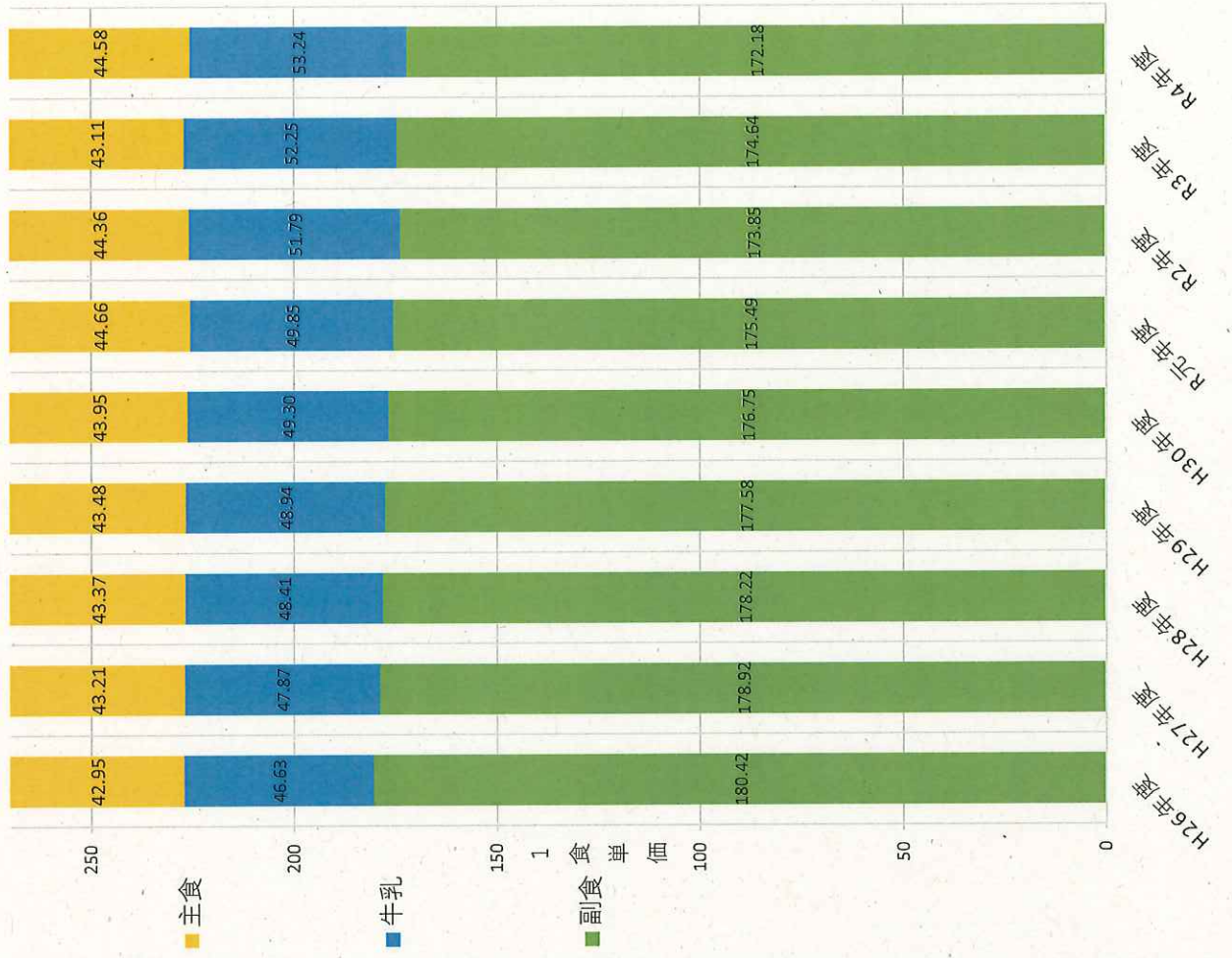
※2 副食費については、一食単価から価格が決まっている牛乳と主食（週に米飯3回、パンを2回として試算）の費用を差し引いたもので、副食費として最大限使える金額を目安として表したものの。

【表1】

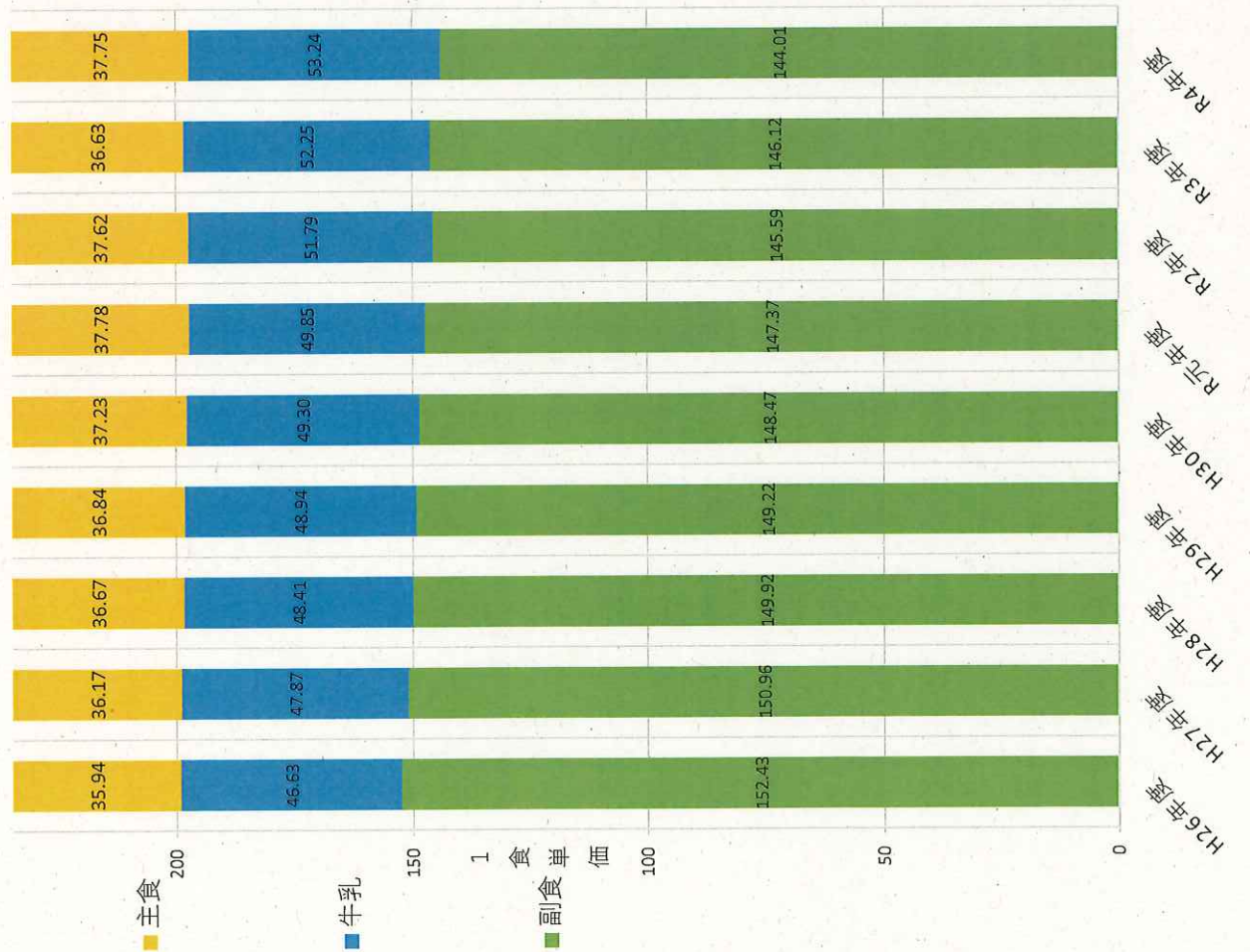


【表 2】

給食費内訳の推移（中学生）



給食費内訳の推移（小学生）



学校給食の副食（主たる食材）の価格の推移（上昇率）

主たる副食材料		H26-R3	R3-R4	H26-R4
小麦粉及び 製品類	小麦粉	96.4%	110.1%	106.1%
	ミニ・スパゲティー	119.5%	100.0%	119.5%
乾物	でん粉	102.0%	100.0%	102.0%
	干し椎茸	108.0%	100.0%	108.0%
	だし昆布	108.9%	94.4%	102.8%
	カットわかめ	129.5%	100.0%	129.5%
	いりこ	103.5%	100.0%	103.5%
	花かつお	100.4%	100.0%	100.4%
調味料類	こいくちしょうゆ	100.0%	110.5%	110.5%
	あわせみそ	100.0%	104.7%	104.7%
	あら塩	109.8%	100.0%	109.8%
	上白糖	106.4%	103.2%	109.8%
	みりん風調味料	106.3%	100.0%	106.3%
	料理酒	97.5%	100.0%	97.5%
	トマトケチャップ	102.2%	104.3%	106.5%
	カレールウ(甘口)	105.3%	100.0%	105.3%
缶詰類	トマト缶(ホール)	94.6%	100.0%	94.6%
	ゆで大豆(レトルト)	124.6%	100.0%	124.6%
油脂類	サラダ油	130.3%	124.1%	161.7%
	バター(有塩)	108.6%	100.0%	108.6%
乳製品	シュレッドチーズ	119.6%	100.0%	119.6%
パン添加物	佐賀みかんジャム	100.0%	100.0%	100.0%
冷凍食品	(冷) ほうれんそう	89.7%	100.0%	89.7%
	(冷) とうもろこし	106.1%	103.9%	110.2%
	(冷) うどん麺	96.8%	103.8%	100.5%
肉魚練製品	豚ももスライス	107.5%	100.0%	107.5%
	鶏もも角きり	100.0%	100.0%	100.0%
	さば	117.1%	114.6%	134.3%
	鮭	157.7%	109.8%	173.1%
	竹輪	108.3%	110.8%	120.0%
		108.5%	103.1%	112.2%

※ 青果については時価により納品されており、また、天候や災害の影響による生産量の違いにより、価格の変動が大きく年別の価格の推移の比較が難しい為、一覧から外している。

価格の上昇率による給食費の試算

パターン① 副食費について、H26の1食当たりの金額にH26～R4の伸び率を乗じて、R4の給食費を試算

(小学校)

(単位：円)

	H26 ①	伸び率	R4 ②	差額 ②-①
主食	35.94	⇒ 105.0%	37.75	1.81
牛乳	46.63	⇒ 114.2%	53.24	6.61
副食	152.43	⇒ 112.2%	171.03	18.60
計	235		262.02	27.02

(中学校)

(単位：円)

	H26 ①	伸び率	R4 ②	差額 ②-①
主食	42.95	⇒ 103.8%	44.58	1.63
牛乳	46.63	⇒ 114.2%	53.24	6.61
副食	180.42	⇒ 112.2%	202.43	22.01
計	270		300.25	30.25

(中部学校給食センター)

(単位：円)

	H26 ①	伸び率	R4 ②	差額 ②-①
主食	36.28	⇒ 81.9%	29.70	△ 6.58
副食	213.72	⇒ 112.2%	239.79	26.07
計	250		269.49	19.49

中部学校給食センターの主食は米飯のみとして試算

パターン② 主食、牛乳及び副食について、H26の1食当たりの金額にH26～R3の年平均伸び率を乗じてR4の給食費を試算

(小学校)

(単位：円)

	H26 ①	伸び率	R3	H26-R3の 年平均伸び率	R4 ②	差額 ②-①
主食	35.94	⇒ 101.9%	36.63	⇒ 100.27%	36.73	0.79
牛乳	46.63	⇒ 112.1%	52.25	⇒ 101.72%	53.15	6.52
副食	152.43	⇒ 108.5%	165.39	⇒ 101.21%	167.39	14.96
計	235		254.27		257.27	22.27

(中学校)

(単位：円)

	H26 ①	伸び率	R3	H26-R3の 年平均伸び率	R4 ②	差額 ②-①
主食	42.95	⇒ 100.4%	43.11	⇒ 100.05%	43.13	0.18
牛乳	46.63	⇒ 112.1%	52.25	⇒ 101.72%	53.15	6.52
副食	180.42	⇒ 108.5%	195.76	⇒ 101.21%	198.13	17.71
計	270		291.12		294.42	24.42

(中部学校給食センター)

(単位：円)

	H26 ①	伸び率	R3	H26-R3の 年平均伸び率	R4 ②	差額 ②-①
主食	36.28	⇒ 88.7%	32.18	⇒ 98.39%	31.66	△ 4.62
副食	213.72	⇒ 108.5%	231.89	⇒ 101.21%	234.70	20.98
計	250		264.07		266.36	16.36

他市の学校給食費について (R4年度)

(令和4年7月15日聞き取り調査)

○県内10市の1食当たり給食費 (円)

	佐賀市	唐津市	鳥栖市	小城市	多久市	神崎市	鹿島市	武雄市	伊万里市	嬉野市
小学校	235	245	250	260	235	250	250	249	231	231
中学校	270	280	300	300	290	290	290	284	271	264

○九州県庁所在地の1食当たり給食費 (円)

	佐賀市	福岡市	長崎市	熊本市	大分市	宮崎市	鹿児島市	那覇市
小学校	235	243	225	243	265	242	259	247
中学校	270	289	268	295	275	289	298	275

※ 各市の給食費は、年額や月額で定めている市の場合、平均的な給食回数で割り戻し、1食当たりの給食費を試算している。

※ 一部の市(福岡市、熊本市、唐津市、小城市、鹿島市、武雄市)において、給食費に炊飯加工に要する経費が含まれている。

学校給食費検討委員会 今後のスケジュール（案）

	開催日	内容
第1回	令和4年7月25日（月）	給食費の現状説明 （価格の推移、他市の状況、等）
第2回	令和4年8月下旬	給食費（案）の提示、協議
第3回	令和4年10月	答申（案）に関する協議

※ 検討委員会の日程及び内容については現段階の予定です。

※ 検討委員会の答申を受け、教育委員会で協議、決定となります。