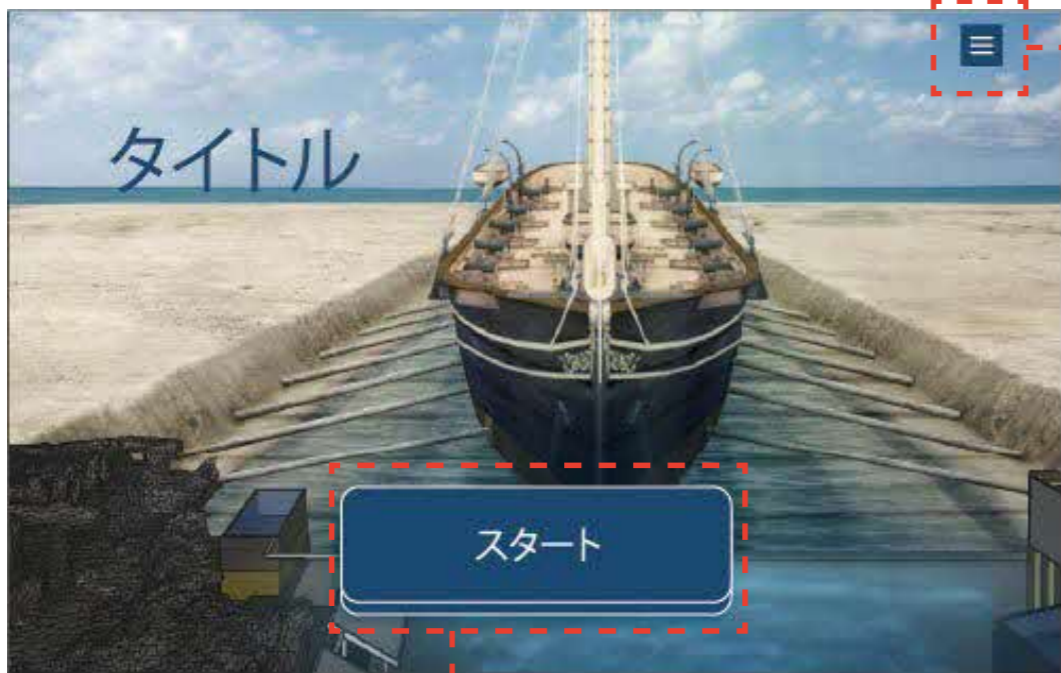


トップ



トップ メニュー表示



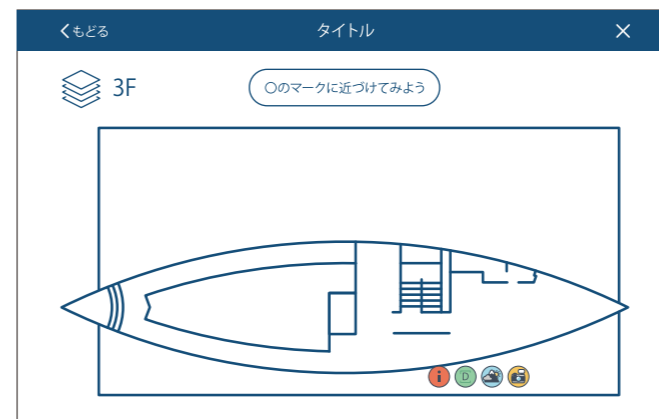
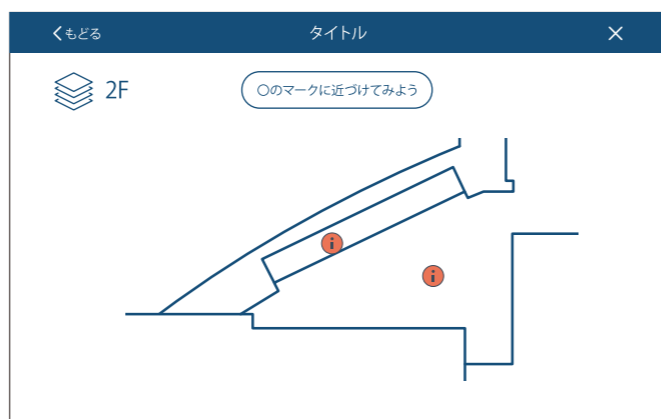
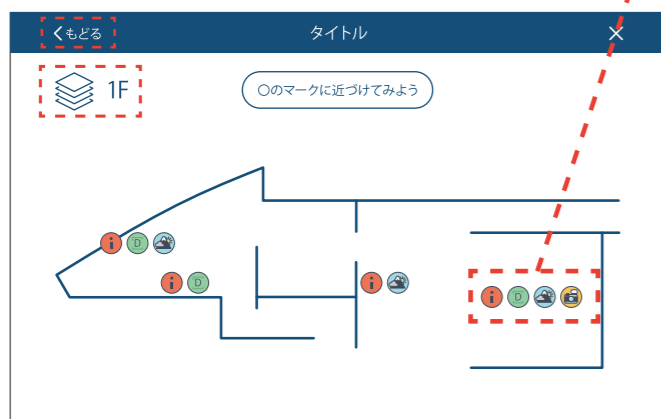
メニュー画面が表示された画面
× ボタンで閉じる

※表示メニューはシンプルに
※背景はフェードで切り替わる

「スタート」をタップすると解説スタート
まずは館内マップへ遷移

案内 マップ

前の画面に遷移
マップ切り替え



ビーコンでの通知もしくは、タップすることも可能
各コンテンツへ遷移

※ベースに使用する屋内や屋外の図面は今後調整を行う

解説 (ハブページ)



「くわしく知る」アイコン

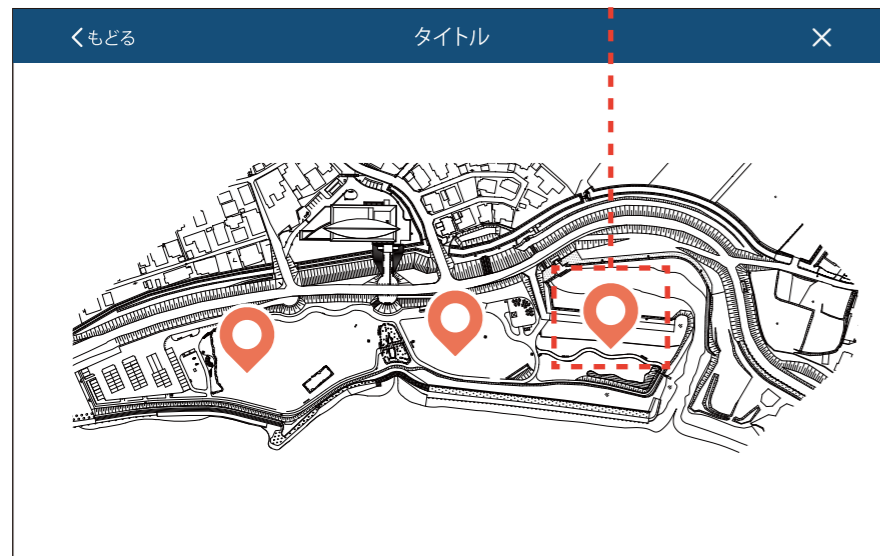


「デジタルで楽しむ」アイコン

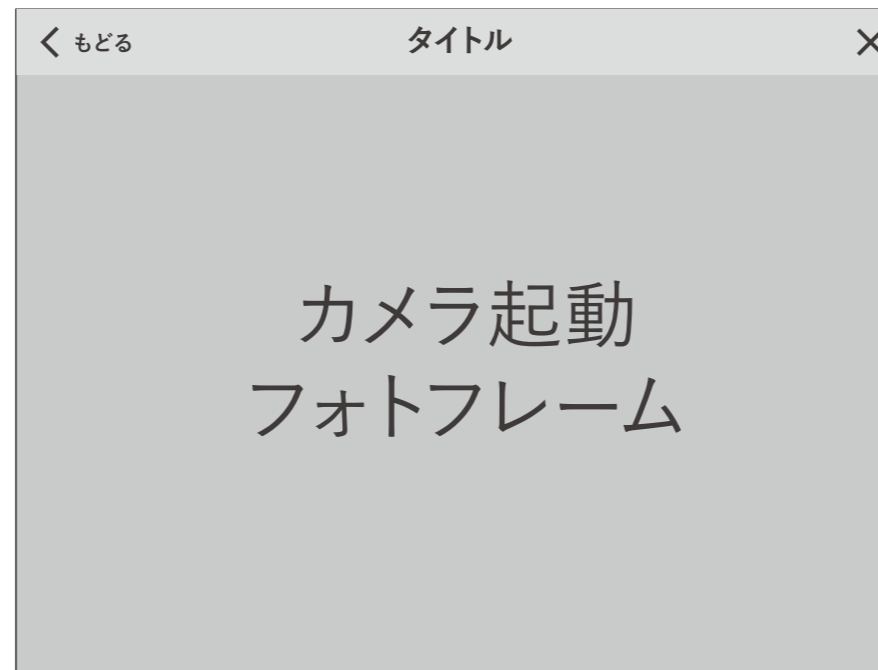


屋外屋内関連項目
解説を全面に表示

「屋内⇄屋外」アイコン



「記念写真」アイコン



情報の取得方法について

●近接ビーコン

各スポットに設置されたビーコンに近づくことでコンテンツが表示される。ビーコンは最小 15cm、最大で 2m に範囲を限定できるので、スポットに応じて設定する。
通知はガイドアプリ上に、一般的な通知バーのようなインターフェースで通知される。