

令和元年度「一人二役」に関する職員アンケート集計及び分析

資料 3

回答率の推移

令和2年3月 地域振興部 協働推進課

	H25	H27	H29	R01
対象者数	1,799人	1,794人	1,759人	1,775人
回答者数	1,754人	1,767人	1,711人	1,744人
回答率	97.50%	98.49%	97.27%	98.25%

〔問1〕 年齢

年齢	平成25年度		平成27年度		平成29年度		令和元年度	
	回答数	割合	回答数	割合	回答数	割合	回答数	割合
20代以下	199人	11.35%	225人	12.74%	168人	9.82%	156人	8.94%
30歳代	332人	18.92%	295人	16.69%	255人	14.90%	289人	16.57%
40歳代	625人	35.63%	636人	35.99%	583人	34.07%	582人	33.37%
50歳代	476人	27.14%	471人	26.66%	489人	28.58%	551人	31.59%
60代以上	108人	6.16%	132人	7.47%	125人	7.31%	157人	9.00%
無回答	14人	0.80%	8人	0.45%	91人	5.32%	9人	0.52%
合計	1,754人	100.00%	1,767人	100.00%	1,711人	100.00%	1,744人	99.99%

〔問3〕 まちづくり協議会をご存知ですか？ (R1新規設定設問)

認知度	回答数	割合
知っている	1,236人	70.87%
聞いたことはある	418人	23.97%
知らない	81人	4.64%
無回答	9人	0.52%
合計	1,744人	100.00%

〔問4〕 いままで地域活動に参加したことがありますか？ (複数回答)

選択項目	H25	H27	H29		R01	
			人数	割合	人数	割合
現在、役職やスタッフとして主体的に活動している	24.12%	23.15%	372人	21.74%	335人	19.21%
過去に、役職やスタッフとして活動していたことがある	34.78%	33.84%	579人	33.84%	437人	25.06%
住民として活動に参加している	39.22%	34.58%	610人	35.65%	399人	22.88%
住民として活動に参加したことがある					394人	22.59%
参加したことはない	18.64%	19.19%	285人	16.66%	460人	26.38%
無回答					39人	2.24%
計			1,846人		2,064人	

1,711人 人中↑

1,744人 人中↑

【問5-(A)】現在、どのような団体に参加し、又は、これまでに参加していましたか？

選択項目	現在、役職・スタッフとして活動中		過去に、役職・スタッフとして活動していた		住民として活動に参加している		住民として活動に参加したことがある		参加したことはない		無回答	
	回答数	割合	回答数	割合	回答数	割合	回答数	割合	回答数	割合	回答数	割合
①まちづくり協議会	138人	7.91%	120人	6.88%	200人	11.47%	167人	9.58%	906人	51.95%	230人	13.19%
②自治会	138人	7.91%	380人	21.79%	483人	27.69%	231人	13.25%	510人	29.24%	120人	6.88%
③女性の会(婦人会)	7人	0.40%	32人	1.83%	31人	1.78%	36人	2.06%	1,239人	71.04%	410人	23.51%
④子どもクラブ	76人	4.36%	392人	22.48%	137人	7.86%	264人	15.14%	718人	41.17%	210人	12.04%
⑤PTA活動	144人	8.26%	468人	26.83%	112人	6.42%	153人	8.77%	738人	42.32%	186人	10.67%
⑥消防団	200人	11.47%	219人	12.56%	21人	1.20%	55人	3.15%	1,060人	60.78%	203人	11.64%
⑦体育協会	97人	5.56%	272人	15.60%	163人	9.35%	196人	11.24%	862人	49.43%	192人	11.01%
⑧NPO等	82人	4.70%	64人	3.67%	39人	2.24%	87人	4.99%	1,191人	68.29%	288人	16.51%
⑨その他	89人	5.10%	38人	2.18%	30人	1.72%	49人	2.81%	1,006人	57.68%	537人	30.79%
合計	971人		1,985人		1,216人		1,238人		8,230人		2,376人	

【問5-(A)】「現在、役員・スタッフとして活動中」または、「過去に役員・スタッフとして活動していた」者の割合の推移

選択項目	H25		H27		H29		R01	
	役員・スタッフ+構成員	役員・スタッフとして活動	役員・スタッフ+構成員	役員・スタッフとして活動	役員・スタッフ+構成員	役員・スタッフとして活動	役員・スタッフ+住民参加	役員・スタッフとして活動
①まちづくり協議会			21.84%	10.30%	22.68%	10.75%	35.84%	14.79%
②自治会	63.51%	33.58%	54.10%	28.47%	56.52%	29.46%	70.64%	29.70%
③女性の会(婦人会)	4.56%	3.36%	3.90%	2.72%	4.15%	2.86%	6.08%	2.24%
④子どもクラブ	40.88%	29.02%	37.52%	27.28%	38.81%	28.17%	49.83%	26.83%
⑤PTA活動	44.24%	33.41%	41.20%	32.14%	42.67%	33.26%	50.29%	35.09%
⑥消防団	28.91%	24.17%	24.73%	21.34%	25.77%	22.21%	28.38%	24.03%
⑦体育協会	34.55%	24.00%	30.05%	21.00%	31.03%	21.68%	41.74%	21.16%
⑧NPO等	10.66%	7.53%	12.73%	8.89%	13.33%	9.23%	15.60%	8.37%
	3.08%	2.22%						
⑨その他	7.53%	5.82%	5.72%	4.70%	6.02%	4.97%	11.81%	7.28%
	【注】「⑧NPO等」のH21～H25は、上段:NPO(ボランティア団体等)、下段:割合算出元→						1,711人	1,744人

【問5-(B)】今後、どのような活動に参加してみたいと思いますか？(複数回答)

選択項目	役職・スタッフとして参加したい		住民として活動の際には参加したい		あまり参加したいと思わない		分からない		無回答
	回答数	割合	回答数	割合	回答数	割合	回答数	割合	
①まちづくり協議会	70人	4.01%	672人	38.53%	314人	18.00%	481人	27.58%	207人
②自治会	78人	4.47%	954人	54.70%	248人	14.22%	309人	17.72%	155人
③女性の会(婦人会)	5人	0.29%	179人	10.26%	421人	24.14%	725人	41.57%	414人
④子どもクラブ	58人	3.33%	515人	29.53%	322人	18.46%	581人	33.31%	268人
⑤PTA活動	70人	4.01%	479人	27.47%	356人	20.41%	584人	33.49%	255人
⑥消防団	121人	6.94%	306人	17.55%	508人	29.13%	569人	32.63%	240人
⑦体育協会	54人	3.10%	536人	30.73%	419人	24.03%	510人	29.24%	225人
⑧NPO等	81人	4.64%	319人	18.29%	345人	19.78%	739人	42.37%	260人
⑨その他	51人	2.92%	186人	10.67%	266人	15.25%	738人	42.32%	503人
合計	588人		4,146人		3,199人		5,236人		2,527人

[問6] 活動（参加）して、良かったことはどのようなことですか？（複数回答）

※問4で参加したことがある職員のみ

選択項目	H25	H27	H29		R01		
			人数	割合	人数	割合	
①いろいろな立場、職業の方と知り合いになれる	61.04%	63.64%	751人	43.89%	991人	56.82%	1位
②市民の考えを知ることができる	7.76%	7.79%	99人	5.79%	353人	20.24%	3位
③地域の課題を知ることができる	22.93%	22.08%	332人	19.40%	672人	38.53%	2位
④経験を業務に生かすことができる	3.13%	3.44%	66人	3.86%	188人	10.78%	4位
⑤その他	5.13%	3.06%	51人	2.98%	80人	4.59%	5位
計			1,299人		2,284人		
			割合算出元→ 1,711人		1,744人		

[問7] 地域活動について、どのような分野に興味がありますか？（複数回答）

選択項目	H25	H27	H29		R01		
			人数	割合	人数	割合	
①健康・福祉		19.17%	275人	16.07%	397人	22.76%	4位
②防犯・防災		25.29%	399人	23.32%	726人	41.63%	1位
③子育て		24.98%	592人	34.60%	520人	29.82%	2位
④環境		16.58%	213人	12.45%	359人	20.58%	5位
⑤文化・芸術		11.84%	162人	9.47%	250人	14.33%	6位
⑥地域活性化(イベント)		19.48%	545人	31.85%	496人	28.44%	3位
⑦その他		4.28%	68人	3.97%	55人	3.15%	8位
無回答			197人	11.51%	107人	6.14%	7位
合計			2,451人		2,910人		
			割合算出元→ 1,711人		1,744人		

[問8] 活動（参加）する上での課題や悩みはありますか？（複数回答）

選択項目	H25	H27	H29		R01		
			人数	割合	人数	割合	
①仕事との両立が難しい	24.19%	34.78%	516人	30.16%	863人	49.48%	1位
②家庭(家事・育児等)との両立が難しい	12.58%	10.02%	189人	11.05%	488人	27.98%	3位
③地域活動の情報が入手できない		3.00%	50人	2.92%	118人	6.77%	8位
④一緒に取り組む仲間がいない	3.23%	4.95%	81人	4.73%	207人	11.87%	5位
⑤過度の負担を強いられるのでは、という不安感がある	16.13%	27.08%	448人	26.18%	803人	46.04%	2位
⑥特にしたいような活動がない	14.52%	6.78%	100人	5.84%	180人	10.32%	6位
⑦自分の趣味の活動をしたい	8.17%	5.68%	92人	5.38%	168人	9.63%	7位
⑧団体・グループに所属して活動することを好まない	6.02%	4.03%	63人	3.68%	234人	13.42%	4位
⑨その他	6.34%	3.67%	58人	3.39%	80人	4.59%	10位
無回答			222人	12.97%	110人	6.31%	9位
合計			1,819人		3,251人		
			割合算出元→ 1,711人		1,744人		

[問9] どのような方法があれば、一人二役の推進につながるとお考えですか？（複数回答）

選択項目	H25	H27	H29		R01		
			人数	割合	人数	割合	
①時間外勤務の縮減	21.70%	25.45%	345人	19.78%	609人	34.92%	1位
②年次有給休暇取得の促進	23.57%	25.27%	386人	22.13%	600人	34.40%	2位
③地域の活動紹介	18.80%	17.53%	281人	16.11%	478人	27.41%	3位
④ボランティア等の情報提供	10.24%	9.73%	139人	7.97%	350人	20.07%	4位
⑤職員研修の実施	4.76%	4.68%	73人	4.19%	149人	8.54%	7位
⑥職員有志の会などによるボランティアや地域活動等の推進	9.66%	10.23%	155人	8.89%	216人	12.39%	5位
⑦その他	11.27%	7.11%	129人	7.40%	158人	9.06%	6位
無回答			241人	13.82%	124人	7.11%	8位
合計			1,749人		2,684人		

割合算出元→ 1,744人 1,744人

[問10] コミュニティ推進事業の一環として、校区在住連絡員制度を運用していますが、この制度をご存知ですか？

選択項目	H25	H27		H29		R01	
		人数	割合	人数	割合	人数	割合
①制度の内容を理解し、参加している		157人	8.89%	141人	8.24%	160人	9.35%
②制度は知っているが、参加していない		452人	25.58%	420人	24.55%	587人	34.31%
③よく知らない		1,027人	58.12%	925人	54.06%	916人	53.54%
④その他		19人	1.08%	21人	1.23%	24人	1.40%
無回答				204人	11.92%	57人	3.33%
合計		1,655人		1,711人		1,744人	

1,767人 1,711人 1,711人 ←割合算出元

[問11] 市では、参加と協働によるまちづくりをいっそう進めるため、「佐賀市まちづくり自治基本条例」を制定し、平成26年4月から施行していますが、この条例をご存知ですか？

選択項目	H25		H27		H29		R01	
	人数	割合	人数	割合	人数	割合	人数	割合
①条例の内容を理解し、意識して業務を遂行している	79人	4.50%	128人	7.24%	164人	9.59%	164人	9.40%
②条例の内容を理解している	286人	16.31%	423人	23.94%	519人	30.33%	486人	27.87%
③条例の存在を知っている	834人	47.55%	766人	43.35%	604人	35.30%	765人	43.86%
④よく知らない	469人	26.74%	338人	19.13%	242人	14.14%	270人	15.48%
無回答					182人	10.64%	59人	3.38%
合計	1,668人		1,655人		1,711人		1,744人	

1,754人 1,767人 1,711人 1,744人 ←割合算出元

[問12] あなた（世帯を含む）は自治会に加入していますか？（R1新規設定設問）

自治会加入	R01	
	回答数	割合
加入している	1,483人	85.03%
<input checked="" type="radio"/> 加入していない	202人	11.58%
無回答	59人	3.38%
合計	1,744人	



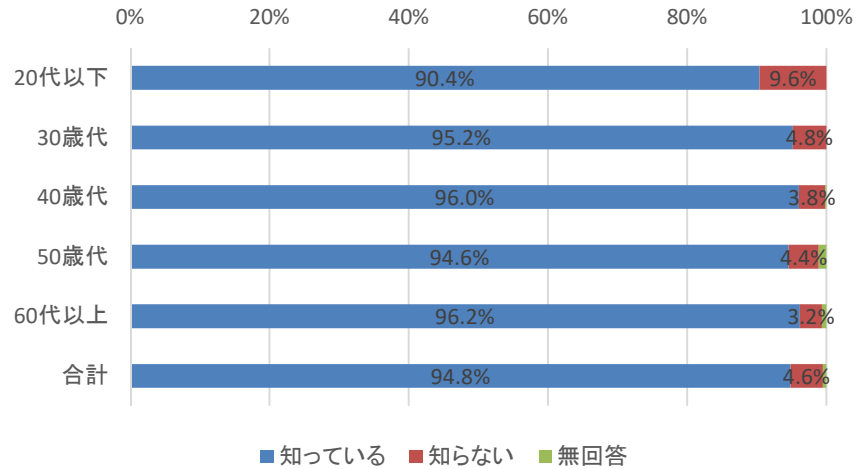
[問13] 問12で「加入していない」人のみ：その理由は何ですか？（複数回答、R1新規設定設問）

選択項目	R01		
	人数	割合	
加入方法がわからない	26人	1.49%	6位
勧誘がない	41人	2.35%	3位
活動する時間がない	19人	1.09%	7位
役員になりたくない	13人	0.75%	9位
自治会活動が嫌だ	9人	0.52%	11位
人間関係が煩わしい	17人	0.97%	8位
自治会の存在、活動内容がわからない	27人	1.55%	5位
必要性を感じない	12人	0.69%	10位
住んでいるマンション等が自治会に加入していない	112人	6.42%	2位
一時的な借家住まいのため	37人	2.12%	4位
その他	9人	0.52%	11位
無回答	1,536人	88.07%	1位
合計	1,858人		

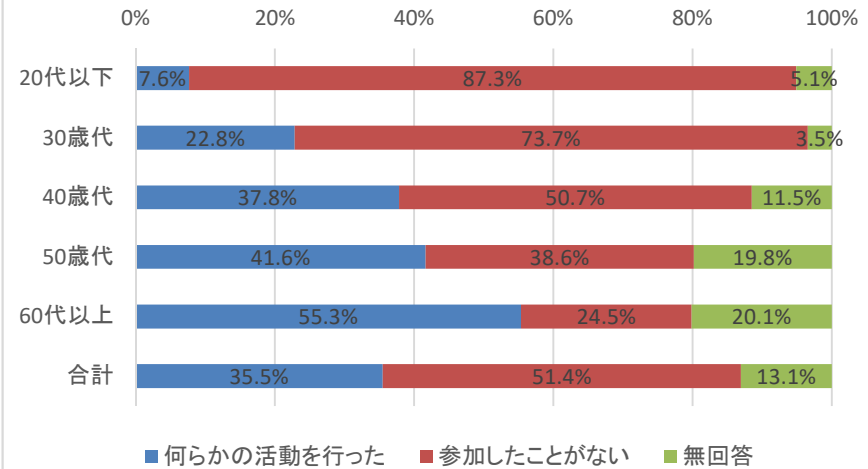
1,744人

○令和元年度 一人二役アンケート

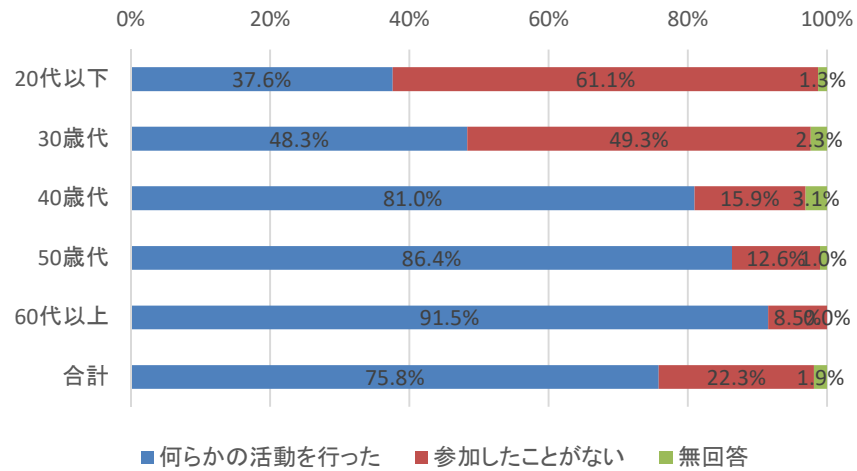
まちづくり協議会の認知度



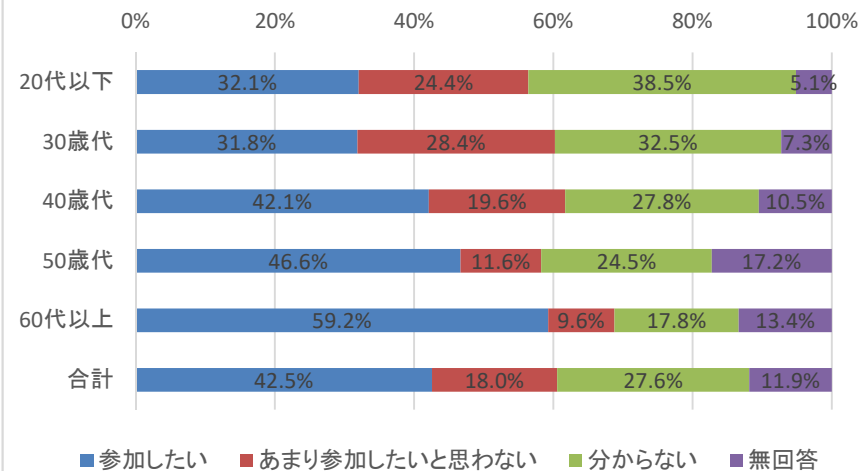
まちづくり協議会への参加度



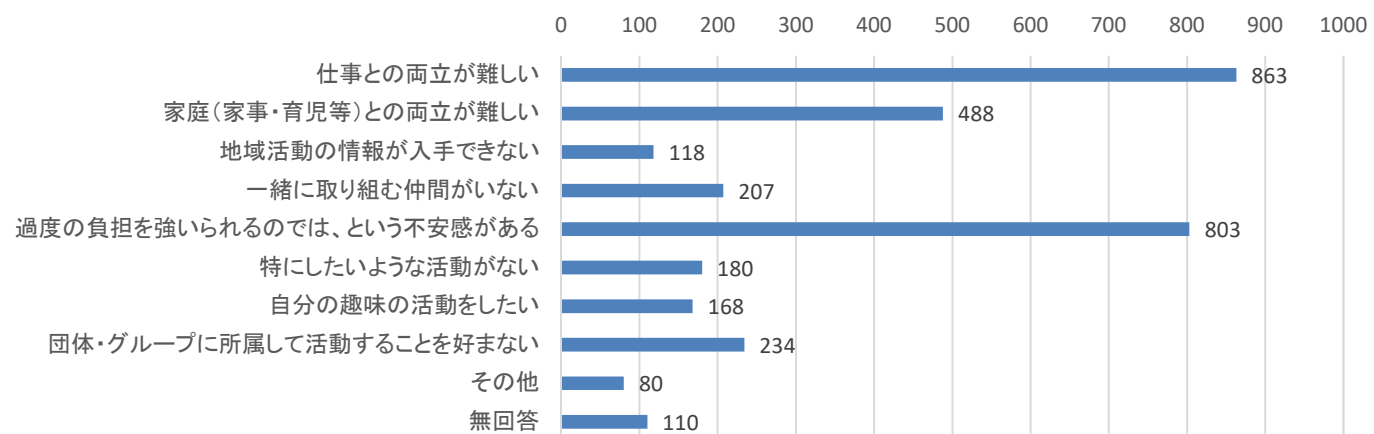
地域活動への参加職員



まちづくり協議会への参加意向



活動(参加)する上での課題や悩み



どのような方法があれば、一人二役を推進につながるか

