

第3回佐賀市新型コロナウイルス感染症対策本部会議

令和2年3月15日（日）9：00
佐賀市役所本庁2階 庁議室

1 開会

2 報告事項 【別紙】

「第2回佐賀県新型コロナウイルス感染症対策本部会議（R2.3.14）」

- ・濃厚接触者23人の検査を実施中。
- ・県立学校の臨時休校を16日（月）以降も延長。市町、私立学校にも同様の要請
- ・自宅待機が困難な児童等については、学校での預かりを実施する。
- ・放課後児童クラブ、放課後等デイサービスについても配慮をお願いする。

3 協議事項

(1) 薬剤等の配布について

(2) 各部局の対応について（当面の対応）

4 その他

【主な確認事項】

佐賀市内の感染例

- ・濃厚接触者23人全員は陰性と判明

佐賀市立小・中学校の臨時休校の延長

- ・期間：3月16日（月）～3月24日（金）
- ・学校開放：8：30～16：00
- ・放課後児童クラブ：14：30～18：30

薬剤の配布について

- ・市役所庁舎内の消毒薬剤を各フロアに配布。各課で消毒を実施

市役所マスク運用ポリシーの策定（備蓄マスクの有効活用）

- （・マスクの有用性：症状がある人が飛沫の飛散を防ぐためのもの）
- ・市民に安心感を与えるため、窓口職員はマスク着用にて対応する。
- ・職員にはハンカチマスクを奨励する。
- ・そのことにより、今後想定される医療機関、介護機関等への供出に備えることが可能となり、備蓄マスクの有効活用が図られる。

縫わずに簡単！洗えるマスク (大人用 出来上がり 10cm×18cm 程度)

⚠ このマスクは感染を防ぐものではありませんが、拡大防止に役立つと考えています

【用意するもの】 薄めのハンカチ 45cm×45cm程度 1枚
幅3mmのゴムひも 30cmくらい 2本
※使い捨てマスクのゴムをつないで使ってもよい

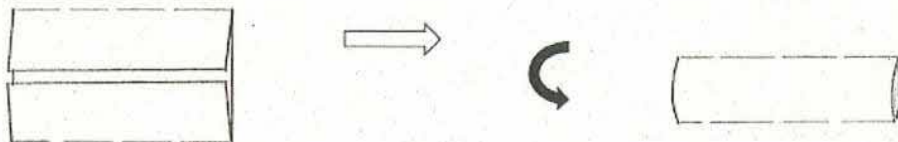


【作り方】

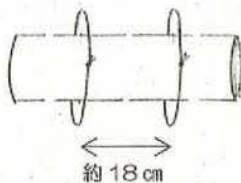
- 1 ハンカチにアイロンをかける
- 2 ハンカチを中心に向かって、半分に折る



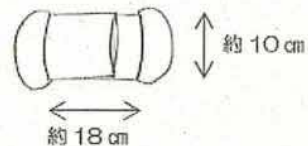
- 3 折りたたむ



- 4 結んだゴムを通す



- 5 ハンカチの左右を折りたたんで、出来上がり
※ゴムの長さは適宜調節し、結び目は中にいれる



★ハンカチの大きさを変えると子どもサイズにもアレンジできます

〇作り方は動画サイトに掲載されています。⇒ <https://youtu.be/mEhC3a-Lj1w>

提供：埼玉大学教育学部 川端博子研究室