

年度	人口 (人)	世帯数 (戸)	年齢内訳	高齢者人口 (人)	高齢化率 (%)	在宅状況 (※割合:高齢者人口に占める割合)						世帯状況 (※割合:在宅高齢者数に占める割合)																			
						在宅		入院中		施設 入所中		A 一人暮らし		B 高齢者のみ (日中独居を除く)		C 高齢者のみ (日中独居)		D (B+C) 高齢者のみ 計		E その他 (日中独居を除く)		F その他 (日中独居)		G (E+F) その他 計		H (A+D) 一人暮らし 高齢者のみ 計		I (F+H) 一人暮らし 高齢者のみ その他日中独居 計			
						(人)	(%)	(人)	(%)	(人)	(%)	(人)	(%)	(人)	(%)	(人)	(%)	(人)	(%)	(人)	(%)	(人)	(%)	(人)	(%)	(人)	(%)	(人)	(%)	(人)	(%)
						H29	8,078	3,801	65歳以上 75歳未満	1,090	13.49	1,013	92.94	18	1.65	2	0.18	235	23.20	372	36.72	1	0.10	373	36.82	403	39.78	2	0.20	405	39.98
			75歳以上	991	12.27	852	85.97	36	3.63	87	8.78	246	28.87	301	35.33	6	0.70	307	36.03	284	33.33	15	1.76	299	35.09	553	64.91	568	66.67		
			65歳以上 合計	2,081	25.76	1,865	89.62	54	2.59	89	4.28	481	25.79	673	36.09	7	0.38	680	36.46	687	36.84	17	0.91	704	37.75	1,161	62.25	1,178	63.16		
H27	8,131	3,688	65歳以上 75歳未満	1,049	12.90	983	93.71	21	2.00	3	0.29	210	21.36	376	38.25	6	0.61	382	38.86	388	39.47	3	0.31	391	39.78	592	60.22	595	60.53		
			75歳以上	931	11.45	800	85.93	41	4.40	70	7.52	213	26.63	289	36.13	18	2.25	307	38.38	266	33.25	14	1.75	280	35.00	520	65.00	534	66.75		
			65歳以上 合計	1,980	24.35	1,783	90.05	62	3.13	73	3.69	423	23.72	665	37.30	24	1.35	689	38.64	654	36.68	17	0.95	671	37.63	1,112	62.37	1,129	63.32		
H26	8,240	3,695	65歳以上	1,907	23.14	1,719	90.14	55	2.88	61	3.20	403	23.44	655	38.10	7	0.41	662	38.51	633	36.82	21	1.22	654	38.05	1,065	61.95	1,086	63.18		

【若楠の概要】

- 若楠の人口 8,078 人 ※H29.4.1現在 若楠 に住民票がある方
- 高齢者人口 2,081 人 ※H29.4.1現在 若楠 に住民票がある65歳以上の方
- 調査回答 2,008 人 ※調査回答＝在宅＋入院中＋施設入所中
- 回答率 96.49 % ※回答率＝調査回答÷高齢者人口×100

①高齢化率

若楠の高齢化率（若楠総人口に占める65歳以上の人口の割合）は 25.76%（2,081人）である。

②在宅状況

高齢者人口のうち 89.62%（1,865人）が在宅で生活している。

③世帯状況

在宅高齢者のうち 62.25%（1,161人）が単身・夫婦など高齢者のみで生活している。

在宅高齢者のうち日中一人でいる方は、高齢者のみ世帯で 0.38%（7人）、
 その他世帯で 0.91%（17人）である。

④日常生活の状況

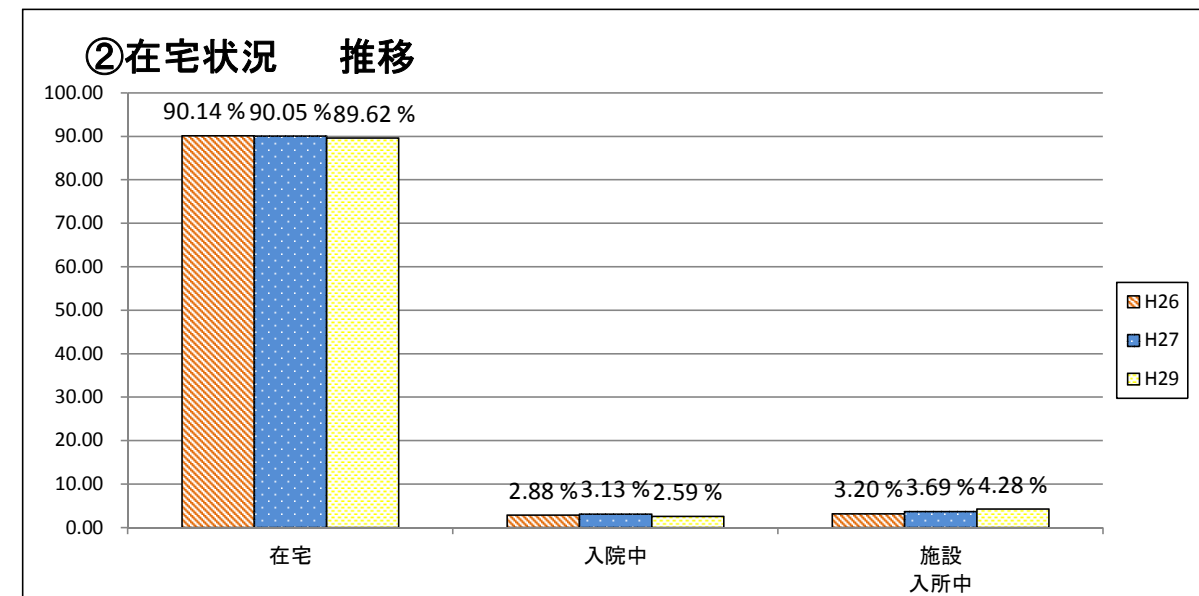
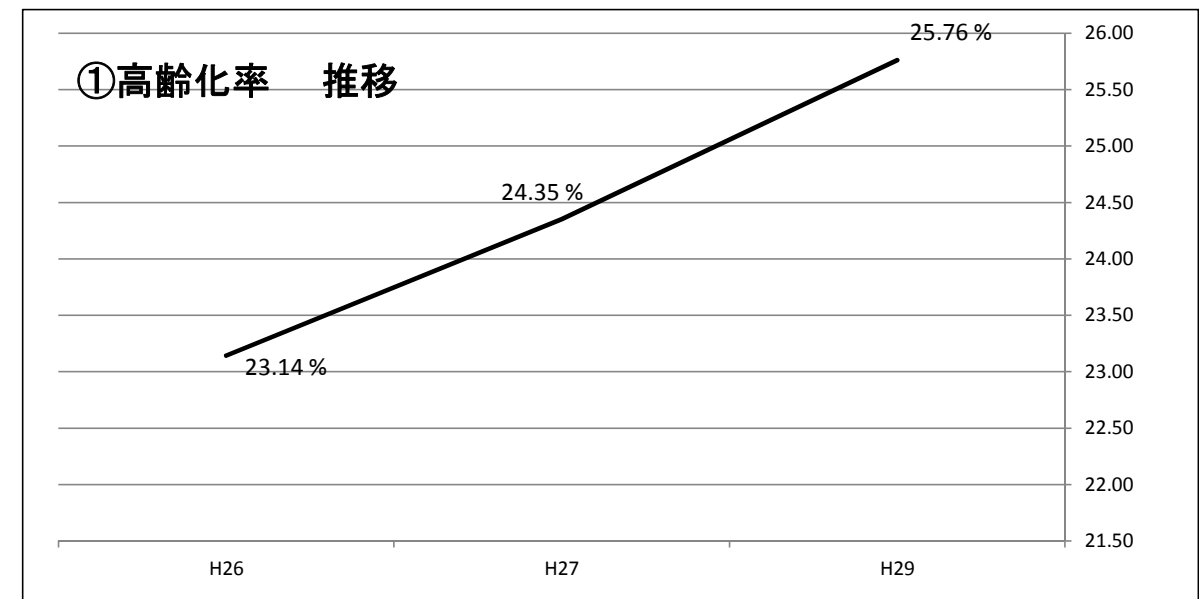
在宅高齢者のうち 87.24%（1,627人）が元気高齢者である。

⑤外出頻度

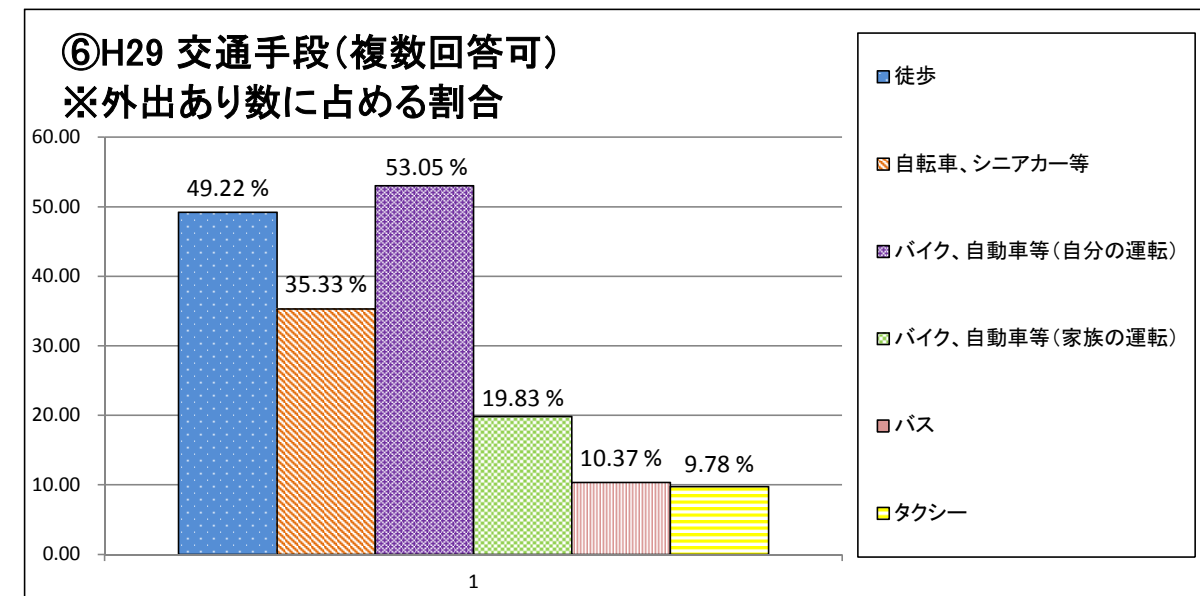
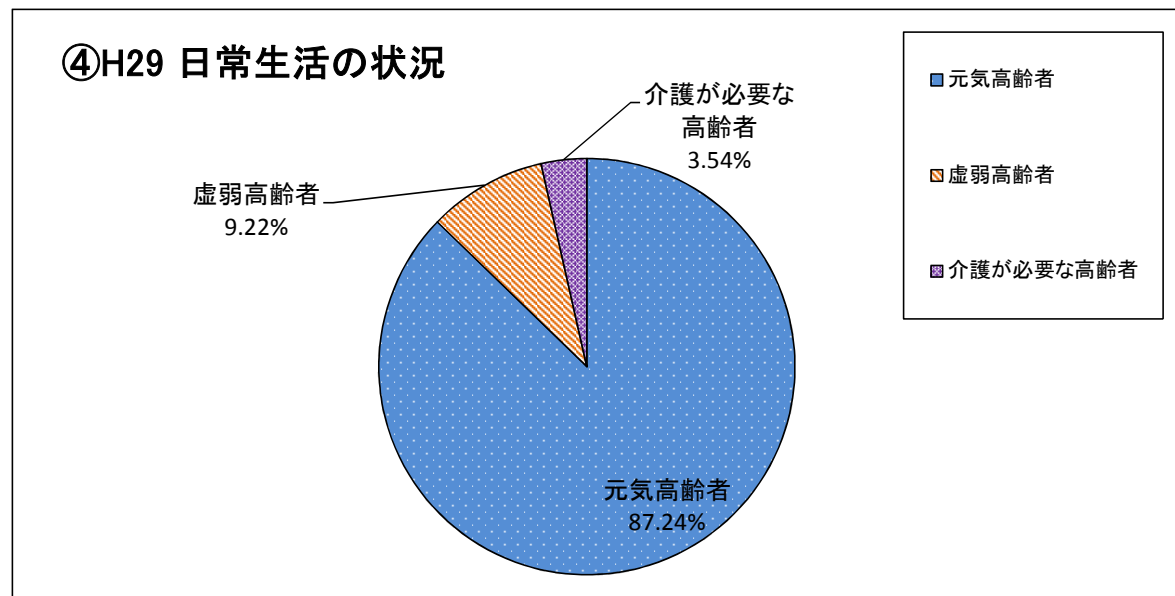
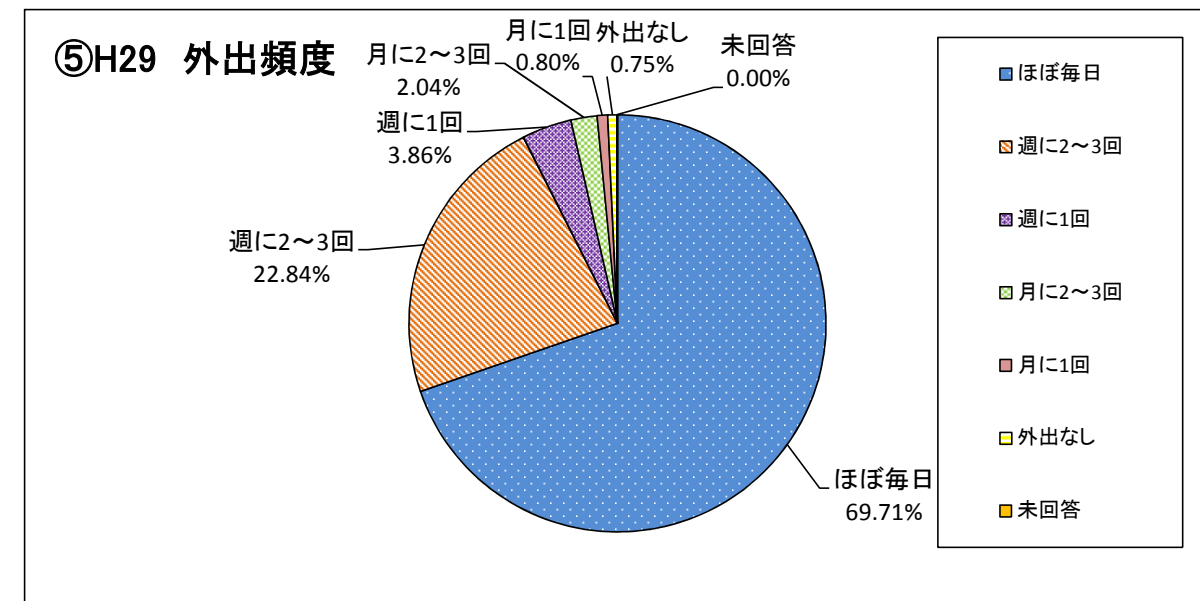
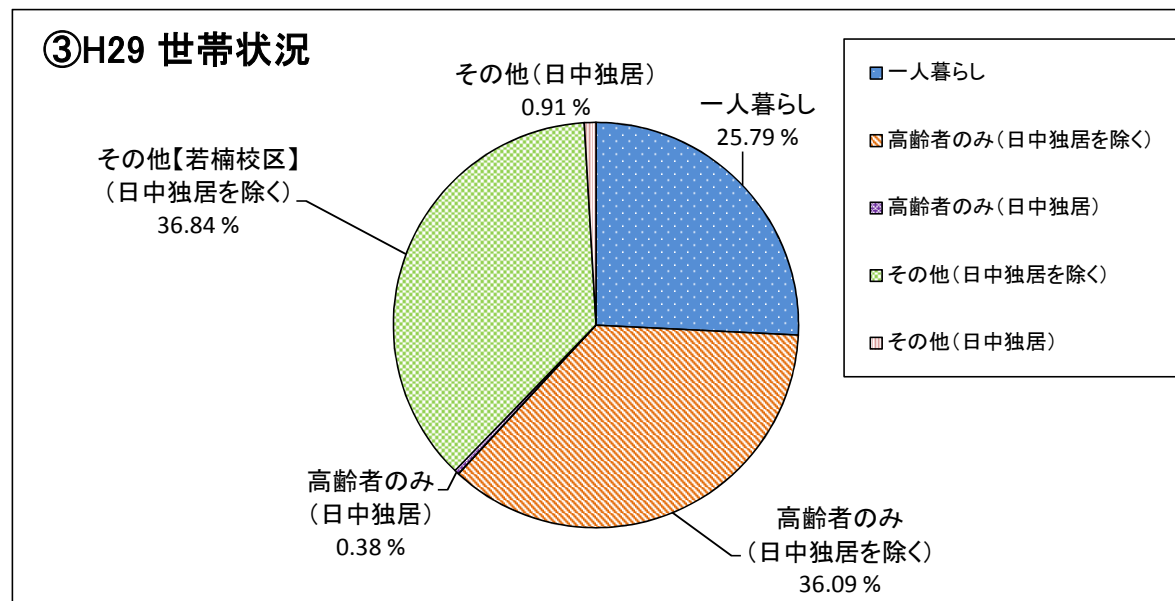
在宅高齢者のうち 96.41%（1,798人）が週に1回以上外出している。

⑥交通手段（複数回答可）

外出ありと答えた方のうち 53.05%（982人）が自分の運転で外出している。



年度	年齢内訳	日常生活の状況 （※割合：在宅高齢者数に占める割合）						外出頻度 （※割合：在宅高齢者数に占める割合）										交通手段（複数回答可） （※割合：外出あり数に占める割合）															
		元気高齢者		虚弱高齢者		介護が必要な高齢者		A		B		C		D		E		A+B+C+D+E		外出なし		徒歩		自転車、シニアカー等		バイク、自動車等（自分の運転）		バイク、自動車等（家族の運転）		バス		タクシー	
		(人)	(%)	(人)	(%)	(人)	(%)	(人)	(%)	(人)	(%)	(人)	(%)	(人)	(%)	(人)	(%)	(人)	(%)	(人)	(%)	(人)	(%)	(人)	(%)	(人)	(%)	(人)	(%)	(人)	(%)		
H29	65歳以上75歳未満	953	94.08	48	4.74	12	1.18	818	80.75	156	15.40	17	1.68	12	1.18	6	0.59	1,009	99.61	4	0.39	435	43.11	352	34.89	683	67.69	137	13.58	67	6.64	49	4.86
	75歳以上	674	79.11	124	14.55	54	6.34	482	56.57	270	31.69	55	6.46	26	3.05	9	1.06	842	98.83	10	1.17	476	56.53	302	35.87	299	35.51	230	27.32	125	14.85	132	15.68
	65歳以上合計	1,627	87.24	172	9.22	66	3.54	1,300	69.71	426	22.84	72	3.86	38	2.04	15	0.80	1,851	99.25	14	0.75	911	49.22	654	35.33	982	53.05	367	19.83	192	10.37	181	9.78
H27	65歳以上75歳未満	930	94.61	38	3.87	14	1.42	805	81.89	149	15.16	12	1.22	6	0.61	6	0.61	978	99.49	5	0.51	434	44.38	354	36.20	643	65.75	136	13.91	52	5.32	38	3.89
	75歳以上	645	80.63	113	14.13	41	5.13	427	53.38	263	32.88	51	6.38	32	4.00	10	1.25	783	97.88	14	1.75	426	54.41	256	32.69	263	33.59	216	27.59	106	13.54	120	15.33
	65歳以上合計	1,575	88.33	151	8.47	55	3.08	1,232	69.10	412	23.11	63	3.53	38	2.13	16	0.90	1,761	98.77	19	1.07	860	48.84	610	34.64	906	51.45	352	19.99	158	8.97	158	8.97
H26	65歳以上	1,512	87.96	158	9.19	48	2.79	1,160	67.48	399	23.21	65	3.78	39	2.27	20	1.16	1,683	97.91	32	1.86	788	46.82	570	33.87	804	47.77	342	20.32	144	8.56	139	8.26



平成29年度 高齢者実態調査（在宅の65歳以上の方の実態調査）集計結果 【若楠校区】

平成29年4月1日現在

年度	年齢内訳	現在必要な生活支援サービス（複数回答可） （※割合：在宅高齢者数に占める割合）															
		外出支援 （通院等）		買い物		調理		安否確認 （見守り）		ゴミ出し		掃除		身近な通いの場		配食サービス	
		（人）	（%）	（人）	（%）	（人）	（%）	（人）	（%）	（人）	（%）	（人）	（%）	（人）	（%）	（人）	（%）
H29	65歳以上 75歳未満	6	0.59	7	0.69	6	0.59	3	0.30	4	0.39	5	0.49	3	0.30	0	0.00
	75歳以上	35	4.11	21	2.46	17	2.00	12	1.41	21	2.46	20	2.35	11	1.29	6	0.70
	65歳以上 合計	41	2.20	28	1.50	23	1.23	15	0.80	25	1.34	25	1.34	14	0.75	6	0.32
H27	65歳以上 75歳未満	H27年未実施															
	75歳以上																
	65歳以上 合計																
H26	65歳以上	H26年未実施															

