

年度	人口 (人)	世帯数 (戸)	年齢内訳	高齢者人口 (人)	高齢化率 (%)	在宅状況 (※割合:高齢者人口に占める割合)						世帯状況 (※割合:在宅高齢者数に占める割合)																	
						在宅		入院中		施設入所中		A 一人暮らし		B 高齢者のみ (日中独居を除く)		C 高齢者のみ (日中独居)		D (B+C) 高齢者のみ計		E その他 (日中独居を除く)		F その他 (日中独居)		G (E+F) その他計		H (A+D) 一人暮らし 高齢者のみ計		I (F+H) 一人暮らし 高齢者のみ その他日中独居計	
						(人)	(%)	(人)	(%)	(人)	(%)	(人)	(%)	(人)	(%)	(人)	(%)	(人)	(%)	(人)	(%)	(人)	(%)	(人)	(%)	(人)	(%)	(人)	(%)
H29	3,745	1,600	65歳以上 75歳未満	639	17.06	586	91.71	8	1.25	31	4.85	73	12.46	172	29.35	2	0.34	174	29.69	336	57.34	3	0.51	339	57.85	247	42.15	250	42.66
			75歳以上	727	19.41	528	72.63	40	5.50	150	20.63	90	17.05	138	26.14	0	0.00	138	26.14	287	54.36	13	2.46	300	56.82	228	43.18	241	45.64
			65歳以上 合計	1,366	36.48	1,114	81.55	48	3.51	181	13.25	163	14.63	310	27.83	2	0.18	312	28.01	623	55.92	16	1.44	639	57.36	475	42.64	491	44.08
H27	3,794	1,550	65歳以上 75歳未満	582	15.34	508	87.29	10	1.72	26	4.47	50	9.84	160	31.50	3	0.59	163	32.09	288	56.69	7	1.38	295	58.07	213	41.93	220	43.31
			75歳以上	699	18.42	512	73.25	24	3.43	137	19.60	81	15.82	119	23.24	1	0.20	120	23.44	289	56.45	22	4.30	311	60.74	201	39.26	223	43.55
			65歳以上 合計	1,281	33.76	1,020	79.63	34	2.65	163	12.72	131	12.84	279	27.35	4	0.39	283	27.75	577	56.57	29	2.84	606	59.41	414	40.59	443	43.43
H26	3,827	1,538	65歳以上	1,258	32.87	987	78.46	38	3.02	175	13.91	119	12.06	271	27.46	0	0.00	271	27.46	580	58.76	17	1.72	597	60.49	390	39.51	407	41.24

【久保泉の概要】

- 久保泉の人口 3,745 人 ※H29.4.1現在 久保泉 に住民票がある方
- 高齢者人口 1,366 人 ※H29.4.1現在 久保泉 に住民票がある65歳以上の方
- 調査回答 1,343 人 ※調査回答＝在宅＋入院中＋施設入所中
- 回答率 98.32 % ※回答率＝調査回答÷高齢者人口×100

①高齢化率

久保泉の高齢化率（久保泉総人口に占める65歳以上の人口の割合）は **36.48%**（**1,366人**）である。

②在宅状況

高齢者人口のうち **81.55%**（**1,114人**）が在宅で生活している。

③世帯状況

在宅高齢者のうち **42.64%**（**475人**）が単身・夫婦など高齢者のみで生活している。

在宅高齢者のうち日中一人でいる方は、高齢者のみ世帯で **0.18%**（**2人**）、
 その他世帯で **1.44%**（**16人**）である。

④日常生活の状況

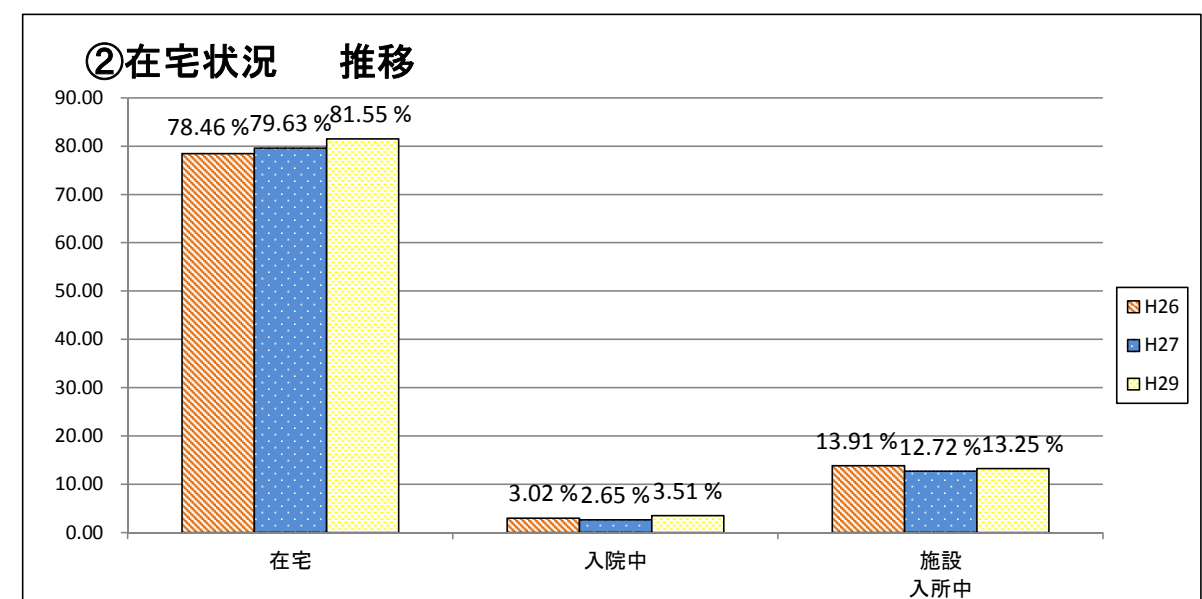
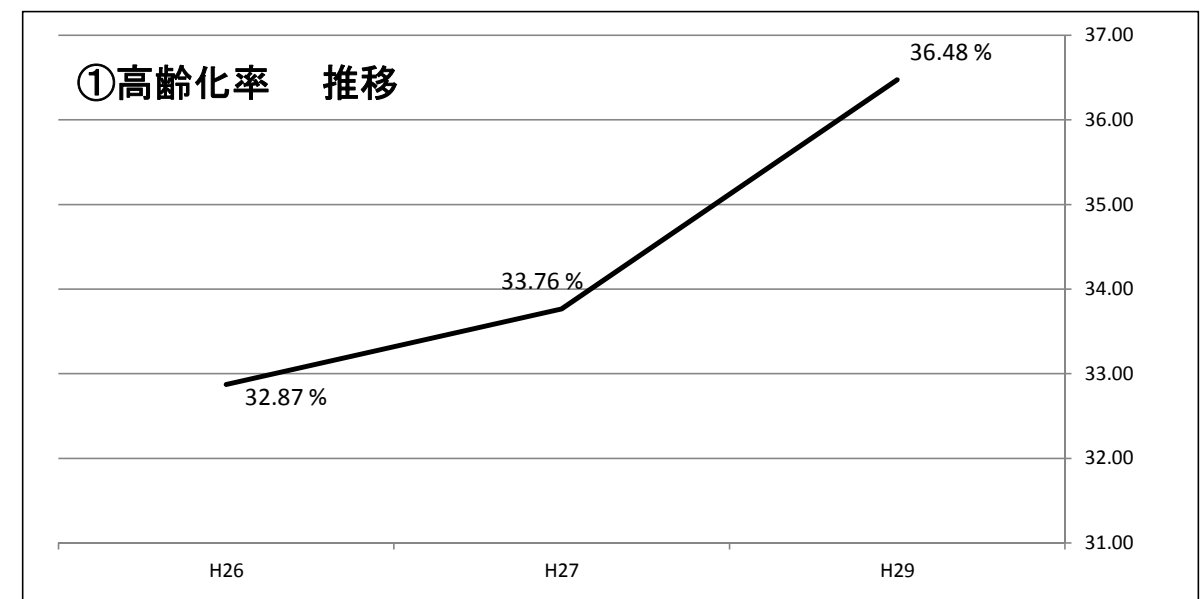
在宅高齢者のうち **90.39%**（**1,007人**）が元気高齢者である。

⑤外出頻度

在宅高齢者のうち **95.96%**（**1,069人**）が週に1回以上外出している。

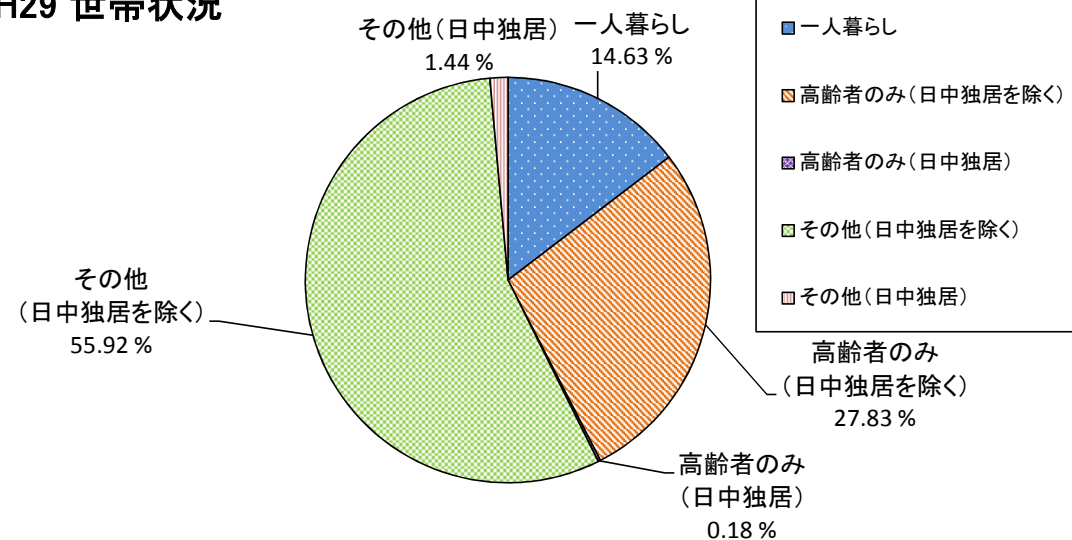
⑥交通手段（複数回答可）

外出ありと答えた方のうち **68.27%**（**751人**）が自分の運転で外出している。

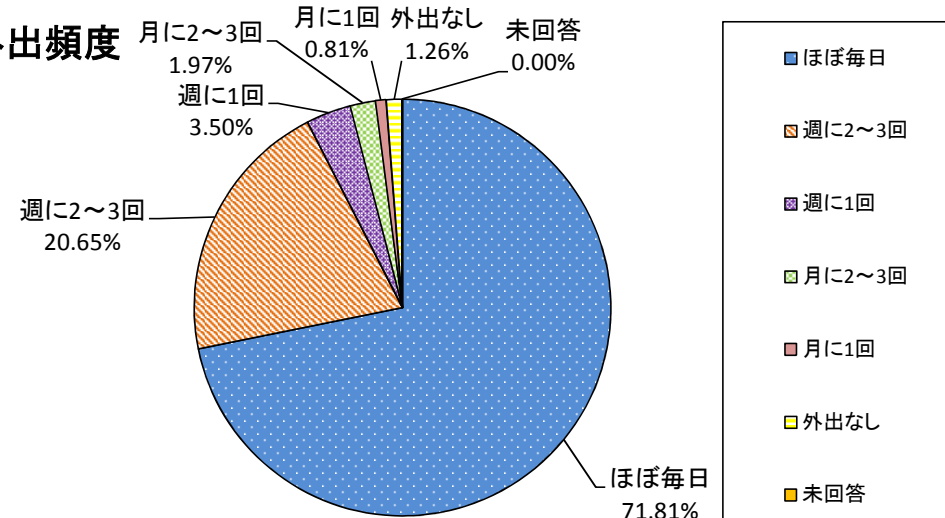


年度	年齢内訳	日常生活の状況 (※割合:在宅高齢者数に占める割合)						外出頻度 (※割合:在宅高齢者数に占める割合)										交通手段(複数回答可) (※割合:外出あり数に占める割合)															
		元気高齢者		虚弱高齢者		介護が必要な高齢者		A		B		C		D		E		A+B+C+D+E		外出なし		徒歩		自転車、シニアカー等		バイク、自動車等(自分の運転)		バイク、自動車等(家族の運転)		バス		タクシー	
		(人)	(%)	(人)	(%)	(人)	(%)	(人)	(%)	(人)	(%)	(人)	(%)	(人)	(%)	(人)	(%)	(人)	(%)	(人)	(%)	(人)	(%)	(人)	(%)	(人)	(%)	(人)	(%)	(人)	(%)	(人)	(%)
H29	65歳以上75歳未満	554	94.54	20	3.41	11	1.88	490	83.62	83	14.16	6	1.02	3	0.51	1	0.17	583	99.49	3	0.51	249	42.71	135	23.16	503	86.28	94	16.12	25	4.29	6	1.03
	75歳以上	453	85.80	46	8.71	29	5.49	310	58.71	147	27.84	33	6.25	19	3.60	8	1.52	517	97.92	11	2.08	243	47.00	125	24.18	248	47.97	216	41.78	82	15.86	20	3.87
	65歳以上合計	1,007	90.39	66	5.92	40	3.59	800	71.81	230	20.65	39	3.50	22	1.97	9	0.81	1,100	98.74	14	1.26	492	44.73	260	23.64	751	68.27	310	28.18	107	9.73	26	2.36
H27	65歳以上75歳未満	480	94.49	20	3.94	7	1.38	420	82.68	73	14.37	9	1.77	5	0.98	0	0.00	507	99.80	1	0.20	231	45.56	122	24.06	417	82.25	84	16.57	21	4.14	2	0.39
	75歳以上	420	82.03	51	9.96	41	8.01	295	57.62	143	27.93	36	7.03	18	3.52	6	1.17	498	97.27	13	2.54	227	45.58	111	22.29	218	43.78	220	44.18	69	13.86	15	3.01
	65歳以上合計	900	88.24	71	6.96	48	4.71	715	70.10	216	21.18	45	4.41	23	2.25	6	0.59	1,005	98.53	14	1.37	458	45.57	233	23.18	635	63.18	304	30.25	90	8.96	17	1.69
H26	65歳以上	863	87.44	77	7.80	45	4.56	674	68.29	211	21.38	46	4.66	24	2.43	11	1.11	966	97.87	19	1.93	412	42.65	209	21.64	592	61.28	278	28.78	76	7.87	14	1.45

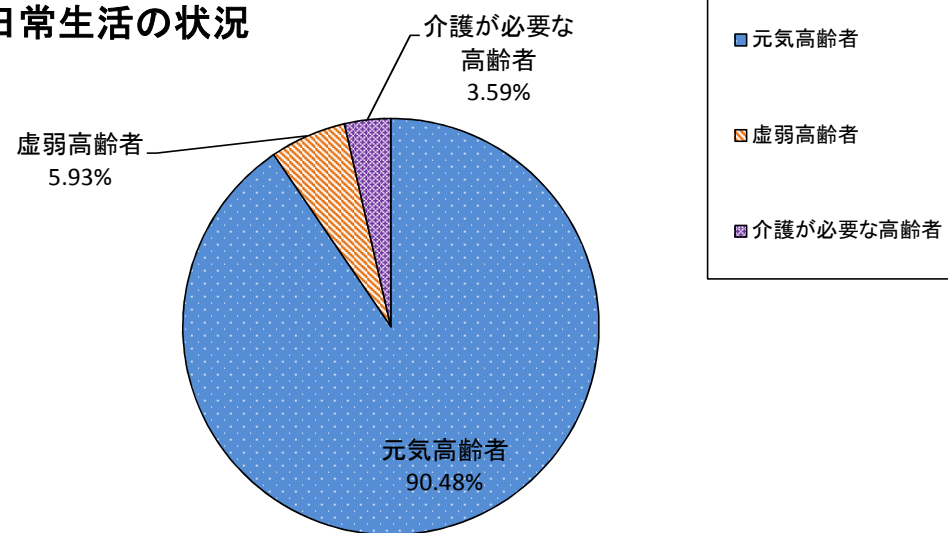
③H29 世帯状況



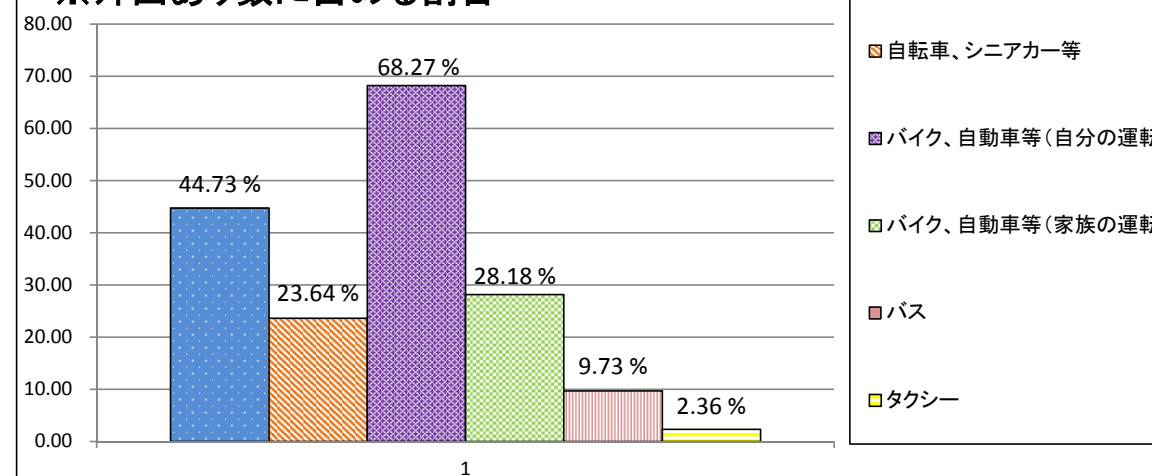
⑤H29 外出頻度



④H29 日常生活の状況



⑥H29 交通手段(複数回答可)
※外出あり数に占める割合



平成29年度 高齢者実態調査（在宅の65歳以上の方の実態調査）集計結果 【久保泉校区】

平成29年4月1日現在

年度	年齢内訳	現在必要な生活支援サービス（複数回答可） （※割合：在宅高齢者数に占める割合）															
		外出支援 （通院等）		買い物		調理		安否確認 （見守り）		ゴミ出し		掃除		身近な通いの場		配食サービス	
		（人）	（%）	（人）	（%）	（人）	（%）	（人）	（%）	（人）	（%）	（人）	（%）	（人）	（%）	（人）	（%）
H29	65歳以上 75歳未満	3	0.51	2	0.34	3	0.51	4	0.68	1	0.17	3	0.51	0	0.00	0	0.00
	75歳以上	4	0.76	6	1.14	2	0.38	4	0.76	2	0.38	6	1.14	0	0.00	1	0.19
	65歳以上 合計	7	0.63	8	0.72	5	0.45	8	0.72	3	0.27	9	0.81	0	0.00	1	0.09
H27	65歳以上 75歳未満	H27年未実施															
	75歳以上																
	65歳以上 合計																
H26	65歳以上	H26年未実施															

