

年度	人口 (人)	世帯数 (戸)	年齢内訳	高齢者人口 (人)	高齢化率 (%)	在宅状況 (※割合:高齢者人口に占める割合)						世帯状況 (※割合:在宅高齢者数に占める割合)																	
						在宅		入院中		施設入所中		A 一人暮らし		B 高齢者のみ (日中独居を除く)		C 高齢者のみ (日中独居)		D (B+C) 高齢者のみ 計		E その他 (日中独居を除く)		F その他 (日中独居)		G (E+F) その他 計		H (A+D) 一人暮らし 高齢者のみ 計		I (F+H) 一人暮らし 高齢者のみ その他日中独居 計	
						(人)	(%)	(人)	(%)	(人)	(%)	(人)	(%)	(人)	(%)	(人)	(%)	(人)	(%)	(人)	(%)	(人)	(%)	(人)	(%)	(人)	(%)	(人)	(%)
H29	13,268	5,543	65歳以上 75歳未満	1,138	8.58	1,081	94.99	10	0.88	9	0.79	179	16.56	348	32.19	6	0.56	354	32.75	533	49.31	14	1.30	547	50.60	533	49.31	547	50.60
			75歳以上	1,000	7.54	786	78.60	45	4.50	150	15.00	126	16.03	215	27.35	1	0.13	216	27.48	412	52.42	32	4.07	444	56.49	342	43.51	374	47.58
			65歳以上 合計	2,138	16.11	1,867	87.32	55	2.57	159	7.44	305	16.34	563	30.16	7	0.37	570	30.53	945	50.62	46	2.46	991	53.08	875	46.87	921	49.33
H27	13,338	5,429	65歳以上 75歳未満	988	7.41	941	95.24	9	0.91	5	0.51	137	14.56	314	33.37	8	0.85	322	34.22	471	50.05	11	1.17	482	51.22	459	48.78	470	49.95
			75歳以上	913	6.85	746	81.71	45	4.93	104	11.39	126	16.89	211	28.28	1	0.13	212	28.42	368	49.33	40	5.36	408	54.69	338	45.31	378	50.67
			65歳以上 合計	1,901	14.25	1,687	88.74	54	2.84	109	5.73	263	15.59	525	31.12	9	0.53	534	31.65	839	49.73	51	3.02	890	52.76	797	47.24	848	50.27
H26	13,285	5,364	65歳以上	1,791	13.48	1,594	89.00	43	2.40	103	5.75	236	14.81	489	30.68	3	0.19	492	30.87	830	52.07	36	2.26	866	54.33	728	45.67	764	47.93

【鍋島の概要】

- 鍋島の人口 13,268 人 ※H29.4.1現在 鍋島 に住民票がある方
- 高齢者人口 2,138 人 ※H29.4.1現在 鍋島 に住民票がある65歳以上の方
- 調査回答 2,081 人 ※調査回答＝在宅＋入院中＋施設入所中
- 回答率 97.33 % ※回答率＝調査回答÷高齢者人口×100

①高齢化率

鍋島の高齢化率（鍋島総人口に占める65歳以上の人口の割合）は 16.11%（2,138人）である。

②在宅状況

高齢者人口のうち 87.32%（1,867人）が在宅で生活している。

③世帯状況

在宅高齢者のうち 46.87%（875人）が単身・夫婦など高齢者のみで生活している。

在宅高齢者のうち日中一人でいる方は、高齢者のみ世帯で 0.37%（7人）、
その他世帯で 2.46%（46人）である。

④日常生活の状況

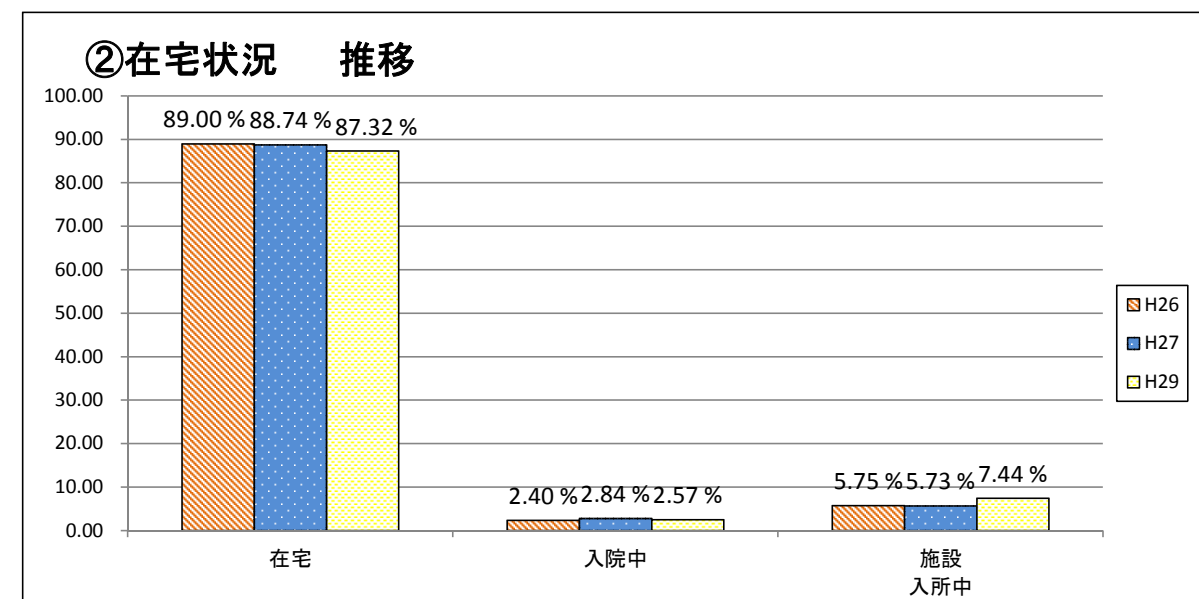
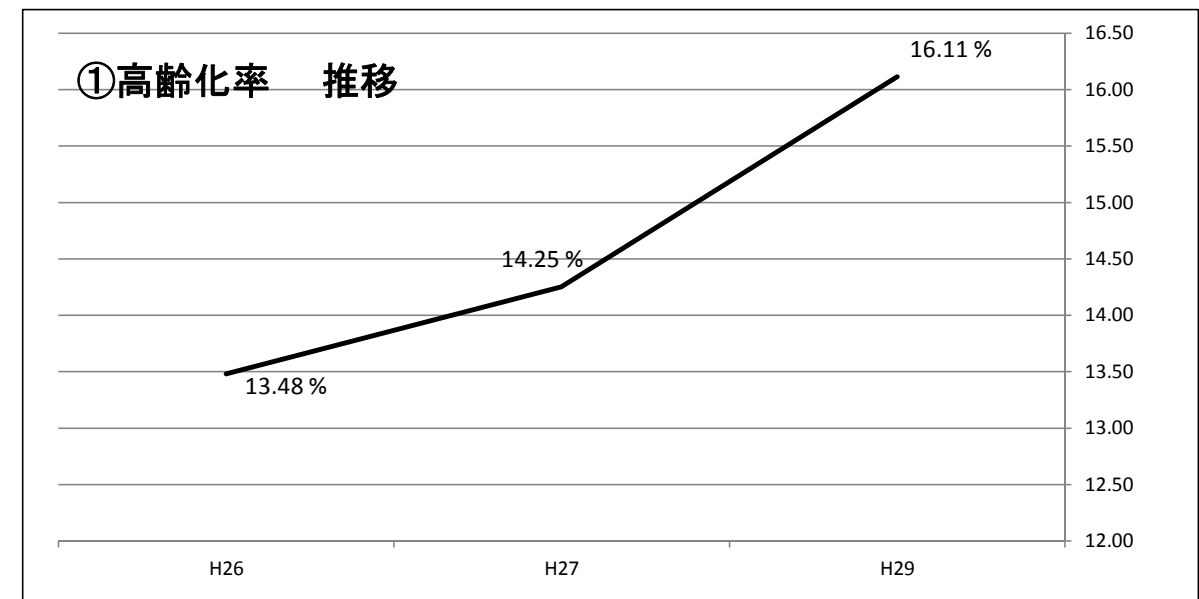
在宅高齢者のうち 87.57%（1,635人）が元気高齢者である。

⑤外出頻度

在宅高齢者のうち 96.73%（1,806人）が週に1回以上外出している。

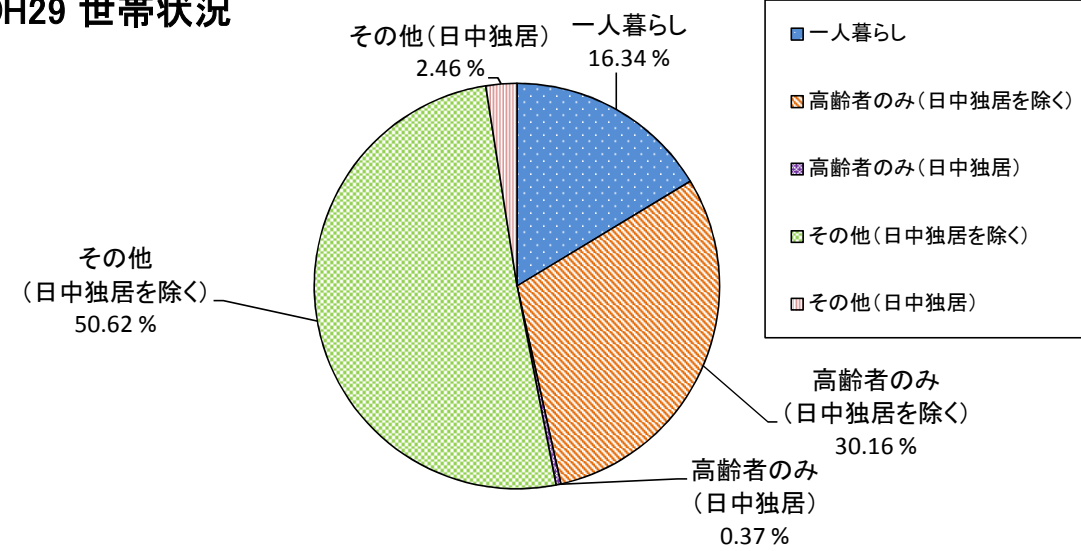
⑥交通手段（複数回答可）

外出ありと答えた方のうち 63.47%（1,173人）が自分の運転で外出している。

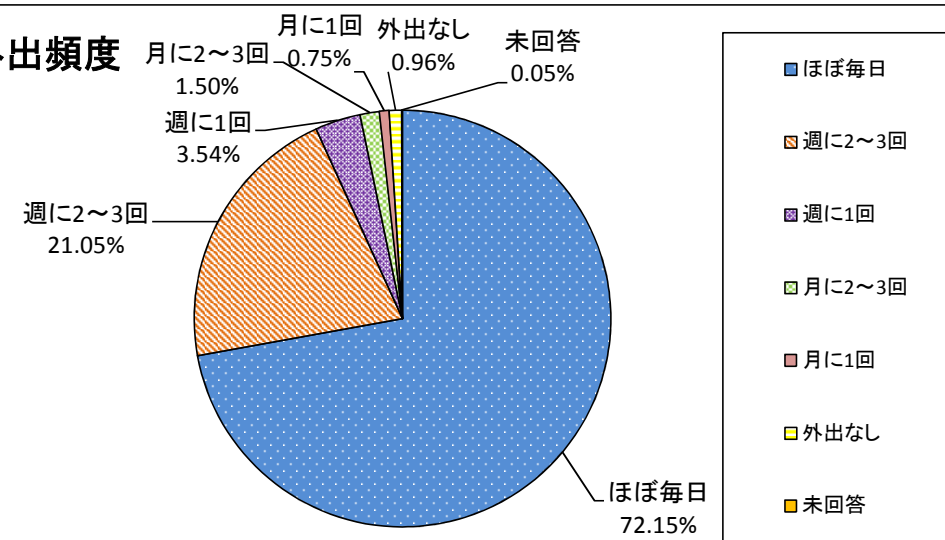


年度	年齢内訳	日常生活の状況 （※割合：在宅高齢者数に占める割合）						外出頻度 （※割合：在宅高齢者数に占める割合）										交通手段（複数回答可） （※割合：外出あり数に占める割合）															
		元気高齢者		虚弱高齢者		介護が必要な高齢者		A		B		C		D		E		A+B+C+D+E		外出なし		徒歩		自転車、シニアカー等		バイク、自動車等（自分の運転）		バイク、自動車等（家族の運転）		バス		タクシー	
		(人)	(%)	(人)	(%)	(人)	(%)	(人)	(%)	(人)	(%)	(人)	(%)	(人)	(%)	(人)	(%)	(人)	(%)	(人)	(%)	(人)	(%)	(人)	(%)	(人)	(%)	(人)	(%)	(人)	(%)		
H29	65歳以上75歳未満	1,023	94.63	46	4.26	12	1.11	901	83.35	150	13.88	19	1.76	4	0.37	4	0.37	1,078	99.72	3	0.28	259	24.03	183	16.98	852	79.04	129	11.97	64	5.94	21	1.95
	75歳以上	612	77.86	103	13.10	70	8.91	446	56.74	243	30.92	47	5.98	24	3.05	10	1.27	770	97.96	15	1.91	276	35.84	223	28.96	321	41.69	287	37.27	75	9.74	60	7.79
	65歳以上合計	1,635	87.57	149	7.98	82	4.39	1,347	72.15	393	21.05	66	3.54	28	1.50	14	0.75	1,848	98.98	18	0.96	535	28.95	406	21.97	1,173	63.47	416	22.51	139	7.52	81	4.38
H27	65歳以上75歳未満	890	94.58	41	4.36	10	1.06	728	77.36	179	19.02	19	2.02	5	0.53	5	0.53	936	99.47	5	0.53	226	24.15	178	19.02	695	74.25	137	14.64	42	4.49	22	2.35
	75歳以上	572	76.68	104	13.94	68	9.12	386	51.74	260	34.85	33	4.42	24	3.22	15	2.01	718	96.25	26	3.49	207	28.83	169	23.54	265	36.91	272	37.88	64	8.91	61	8.50
	65歳以上合計	1,462	86.66	145	8.60	78	4.62	1,114	66.03	439	26.02	52	3.08	29	1.72	20	1.19	1,654	98.04	31	1.84	433	26.18	347	20.98	960	58.04	409	24.73	106	6.41	83	5.02
H26	65歳以上	1,372	86.07	134	8.41	85	5.33	1,026	64.37	414	25.97	52	3.26	37	2.32	15	0.94	1,544	96.86	49	3.07	373	24.16	310	20.08	836	54.15	304	19.69	82	5.31	55	3.56

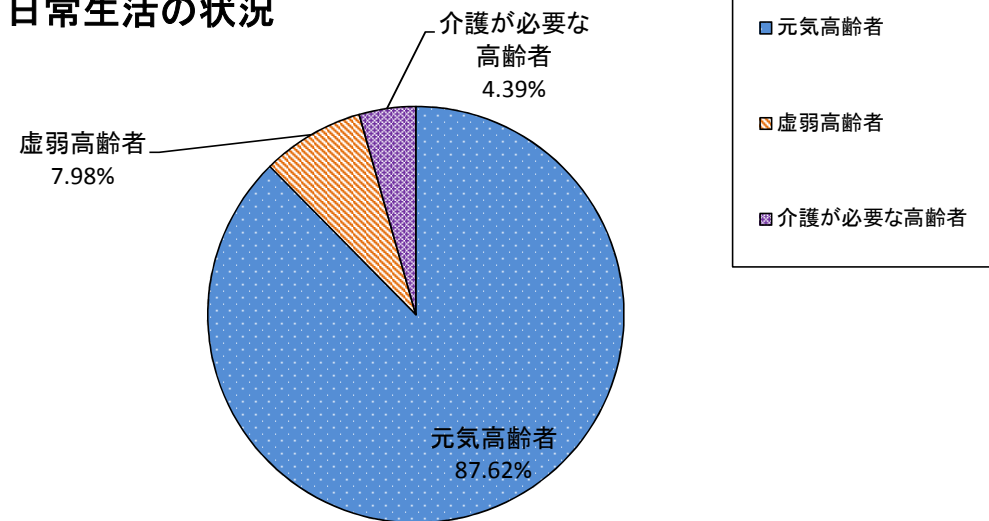
③H29 世帯状況



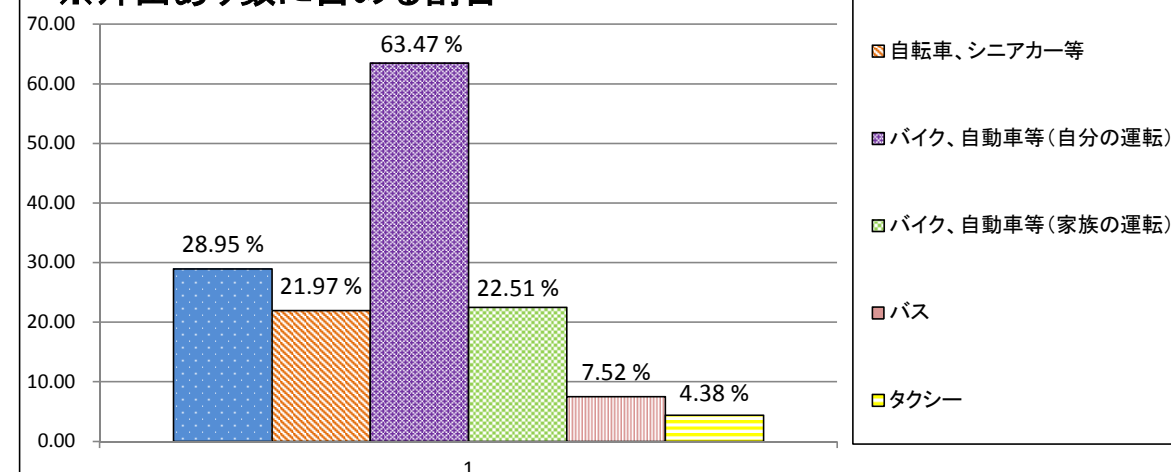
⑤H29 外出頻度



④H29 日常生活の状況



⑥H29 交通手段(複数回答可)
※外出あり数に占める割合



平成29年度 高齢者実態調査（在宅の65歳以上の方の実態調査）集計結果 【鍋島校区】

平成29年4月1日現在

年度	年齢内訳	現在必要な生活支援サービス（複数回答可） （※割合：在宅高齢者数に占める割合）															
		外出支援 （通院等）		買い物		調理		安否確認 （見守り）		ゴミ出し		掃除		身近な通いの場		配食サービス	
		（人）	（%）	（人）	（%）	（人）	（%）	（人）	（%）	（人）	（%）	（人）	（%）	（人）	（%）	（人）	（%）
H29	65歳以上 75歳未満	3	0.28	6	0.56	5	0.46	7	0.65	2	0.19	4	0.37	0	0.00	4	0.37
	75歳以上	19	2.42	23	2.93	5	0.64	14	1.78	7	0.89	12	1.53	5	0.64	5	0.64
	65歳以上 合計	22	1.18	29	1.55	10	0.54	21	1.12	9	0.48	16	0.86	5	0.27	9	0.48
H27	65歳以上 75歳未満	H27年未実施															
	75歳以上																
	65歳以上 合計																
H26	65歳以上	H26年未実施															

