

年度	人口 (人)	世帯数 (戸)	年齢内訳	高齢者人口 (人)	高齢化率 (%)	在宅状況 (※割合:高齢者人口に占める割合)						世帯状況 (※割合:在宅高齢者数に占める割合)																	
						在宅		入院中		施設入所中		A 一人暮らし		B 高齢者のみ (日中独居を除く)		C 高齢者のみ (日中独居)		D (B+C) 高齢者のみ 計		E その他 (日中独居を除く)		F その他 (日中独居)		G (E+F) その他 計		H (A+D) 一人暮らし 高齢者のみ 計		I (F+H) 一人暮らし 高齢者のみ その他日中独居 計	
						(人)	(%)	(人)	(%)	(人)	(%)	(人)	(%)	(人)	(%)	(人)	(%)	(人)	(%)	(人)	(%)	(人)	(%)	(人)	(%)	(人)	(%)	(人)	(%)
H29	15,318	6,190	65歳以上 75歳未満	1,273	8.31	1,190	93.48	14	1.10	21	1.65	161	13.53	386	32.44	6	0.50	392	32.94	617	51.85	20	1.68	637	53.53	553	46.47	573	48.15
			75歳以上	1,142	7.46	945	82.75	39	3.42	137	12.00	180	19.05	276	29.21	4	0.42	280	29.63	448	47.41	37	3.92	485	51.32	460	48.68	497	52.59
			65歳以上 合計	2,415	15.77	2,135	88.41	53	2.19	158	6.54	341	15.97	662	31.01	10	0.47	672	31.48	1,065	49.88	57	2.67	1,122	52.55	1,013	47.45	1,070	50.12
H27	15,016	5,988	65歳以上 75歳未満	1,143	7.61	1,082	94.66	15	1.31	19	1.66	146	13.49	316	29.21	8	0.74	324	29.94	592	54.71	20	1.85	612	56.56	470	43.44	490	45.29
			75歳以上	1,087	7.24	919	84.54	44	4.05	121	11.13	166	18.06	263	28.62	6	0.65	269	29.27	444	48.31	40	4.35	484	52.67	435	47.33	475	51.69
			65歳以上 合計	2,230	14.85	2,001	89.73	59	2.65	140	6.28	312	15.59	579	28.94	14	0.70	593	29.64	1,036	51.77	60	3.00	1,096	54.77	905	45.23	965	48.23
H26	14,745	5,857	65歳以上	2,146	14.55	1,927	89.79	82	3.82	117	5.45	299	15.52	565	29.32	10	0.52	575	29.84	1,012	52.52	41	2.13	1,053	54.64	874	45.36	915	47.48

【兵庫の概要】

- 兵庫の人口 15,318 人 ※H29.4.1現在 兵庫 に住民票がある方
- 高齢者人口 2,415 人 ※H29.4.1現在 兵庫 に住民票がある65歳以上の方
- 調査回答 2,346 人 ※調査回答＝在宅＋入院中＋施設入所中
- 回答率 97.14 % ※回答率＝調査回答÷高齢者人口×100

①高齢化率

兵庫の高齢化率（兵庫総人口に占める65歳以上の人口の割合）は 15.77%（2,415人）である。

②在宅状況

高齢者人口のうち 88.41%（2,135人）が在宅で生活している。

③世帯状況

在宅高齢者のうち 47.45%（1,013人）が単身・夫婦など高齢者のみで生活している。

在宅高齢者のうち日中一人でいる方は、高齢者のみ世帯で 0.47%（10人）、
 その他世帯で 2.67%（57人）である。

④日常生活の状況

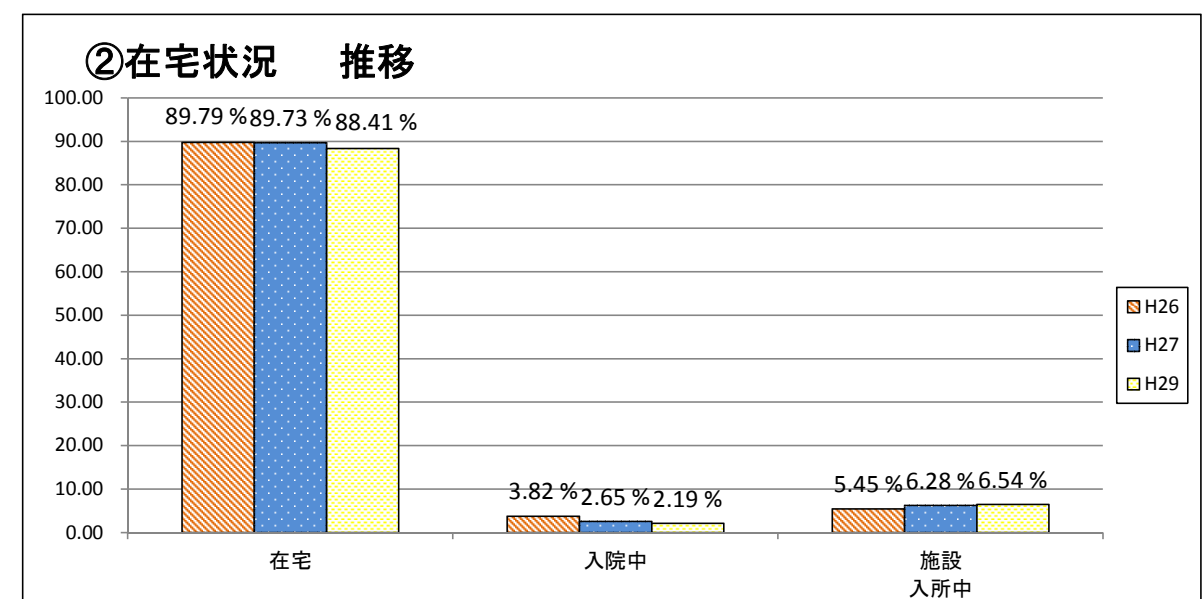
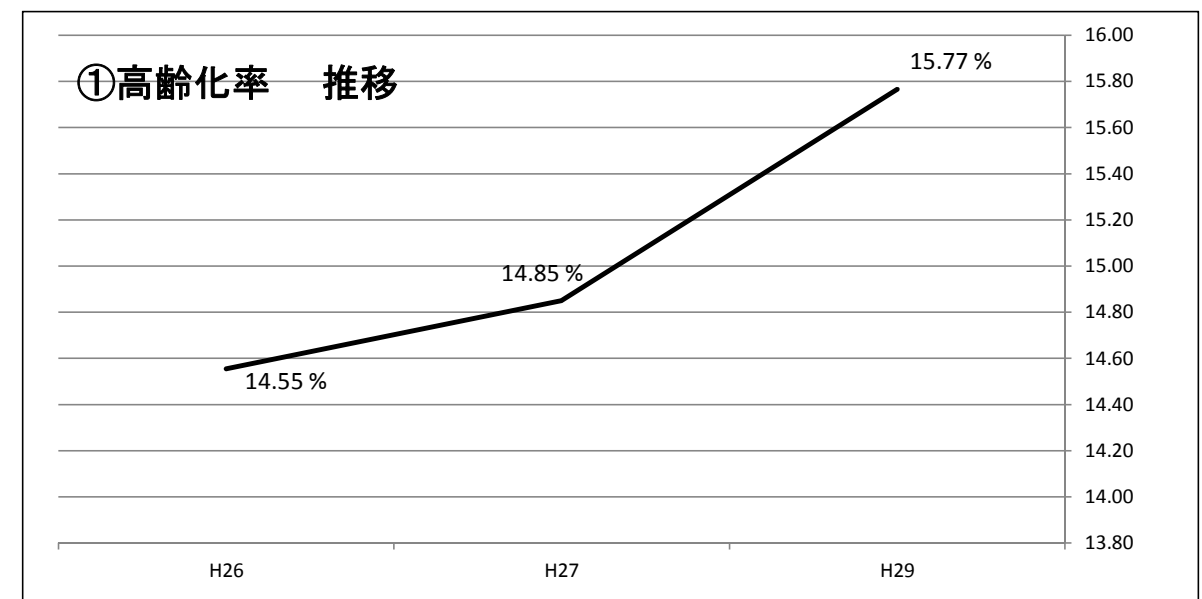
在宅高齢者のうち 87.87%（1,876人）が元気高齢者である。

⑤外出頻度

在宅高齢者のうち 95.50%（2,039人）が週に1回以上外出している。

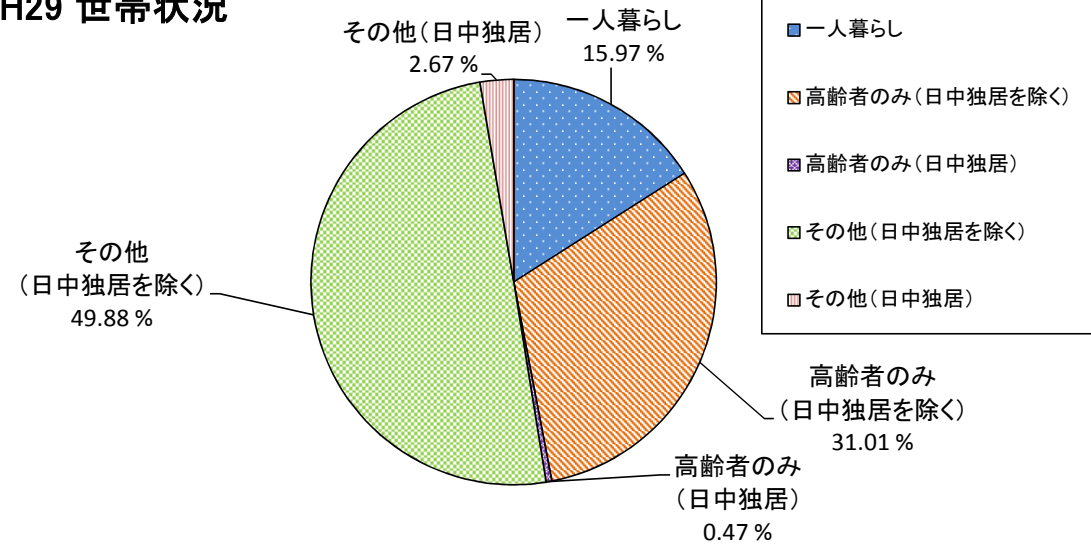
⑥交通手段（複数回答可）

外出ありと答えた方のうち 63.35%（1,331人）が自分の運転で外出している。

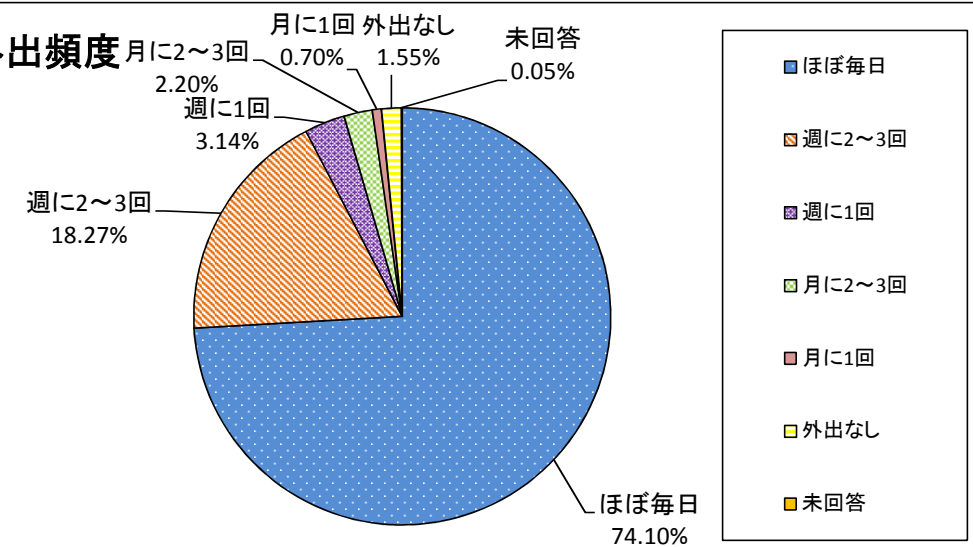


年度	年齢内訳	日常生活の状況 （※割合：在宅高齢者数に占める割合）						外出頻度 （※割合：在宅高齢者数に占める割合）										交通手段（複数回答可） （※割合：外出あり数に占める割合）															
		元気高齢者		虚弱高齢者		介護が必要な高齢者		A		B		C		D		E		A+B+C+D+E		外出なし		徒歩		自転車、シニアカー等		バイク、自動車等（自分の運転）		バイク、自動車等（家族の運転）		バス		タクシー	
		(人)	(%)	(人)	(%)	(人)	(%)	(人)	(%)	(人)	(%)	(人)	(%)	(人)	(%)	(人)	(%)	(人)	(%)	(人)	(%)	(人)	(%)	(人)	(%)	(人)	(%)	(人)	(%)	(人)	(%)	(人)	(%)
H29	65歳以上75歳未満	1,131	95.04	44	3.70	15	1.26	1,012	85.04	146	12.27	21	1.76	6	0.50	0	0.00	1,185	99.58	5	0.42	467	39.41	341	28.78	928	78.31	181	15.27	59	4.98	30	2.53
	75歳以上	745	78.84	110	11.64	88	9.31	570	60.32	244	25.82	46	4.87	41	4.34	15	1.59	916	96.93	28	2.96	374	40.83	227	24.78	403	44.00	353	38.54	131	14.30	117	12.77
	65歳以上合計	1,876	87.87	154	7.21	103	4.82	1,582	74.10	390	18.27	67	3.14	47	2.20	15	0.70	2,101	98.41	33	1.55	841	40.03	568	27.03	1,331	63.35	534	25.42	190	9.04	147	7.00
H27	65歳以上75歳未満	1,026	94.82	40	3.70	14	1.29	939	86.78	116	10.72	18	1.66	5	0.46	2	0.18	1,080	99.82	2	0.18	450	41.67	310	28.70	805	74.54	148	13.70	60	5.56	25	2.31
	75歳以上	741	80.63	101	10.99	76	8.27	601	65.40	233	25.35	34	3.70	26	2.83	9	0.98	903	98.26	15	1.63	360	39.87	200	22.15	349	38.65	324	35.88	106	11.74	94	10.41
	65歳以上合計	1,767	88.31	141	7.05	90	4.50	1,540	76.96	349	17.44	52	2.60	31	1.55	11	0.55	1,983	99.10	17	0.85	810	40.85	510	25.72	1,154	58.19	472	23.80	166	8.37	119	6.00
H26	65歳以上	1,670	86.66	152	7.89	85	4.41	1,413	73.33	363	18.84	59	3.06	35	1.82	20	1.04	1,890	98.08	23	1.19	721	38.15	453	23.97	1,027	54.34	423	22.38	144	7.62	116	6.14

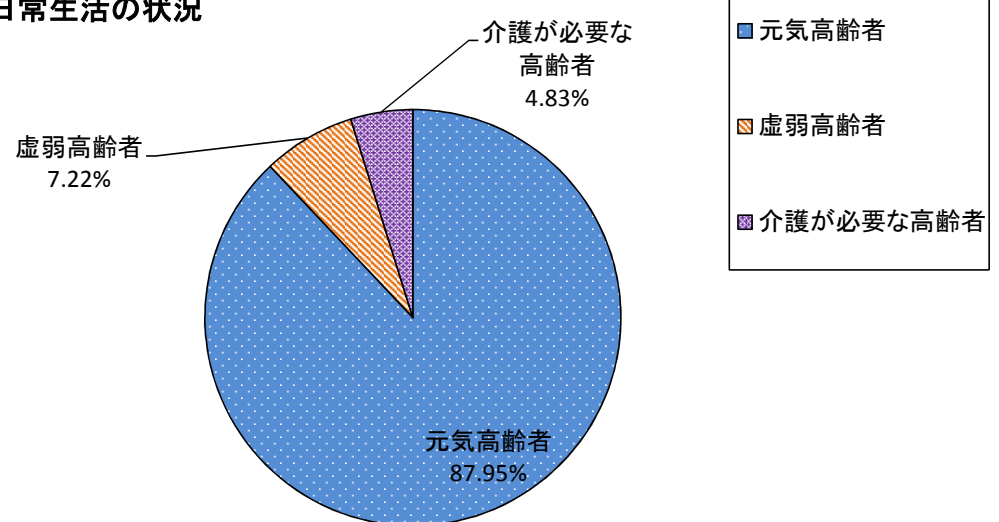
③H29 世帯状況



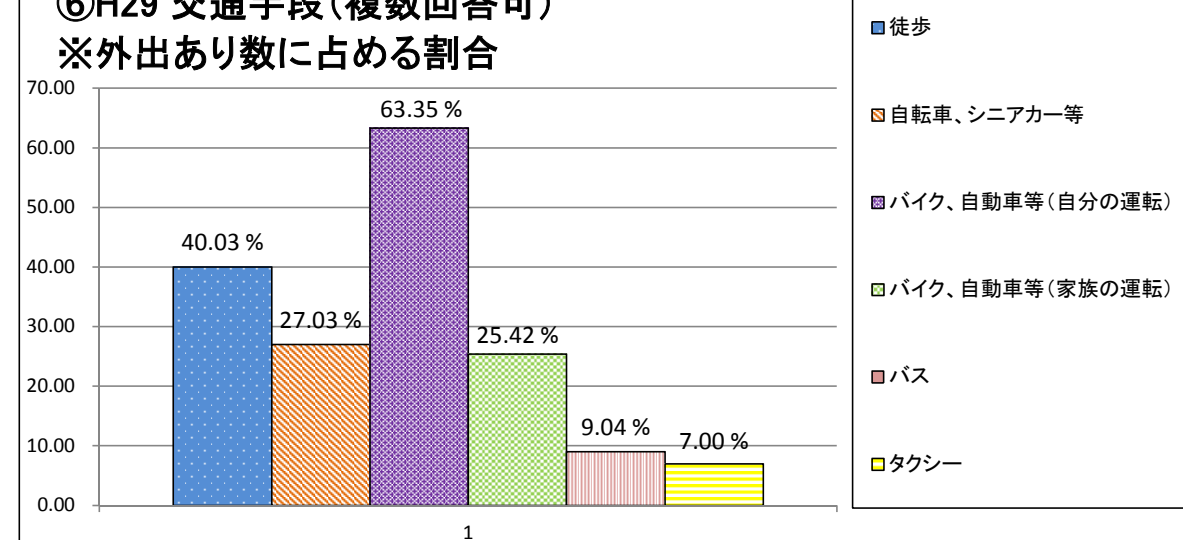
⑤H29 外出頻度



④H29 日常生活の状況



⑥H29 交通手段（複数回答可）
※外出あり数に占める割合



年度	年齢内訳	現在必要な生活支援サービス（複数回答可） （※割合：在宅高齢者数に占める割合）															
		外出支援 （通院等）		買い物		調理		安否確認 （見守り）		ゴミ出し		掃除		身近な通いの場		配食サービス	
		（人）	（%）	（人）	（%）	（人）	（%）	（人）	（%）	（人）	（%）	（人）	（%）	（人）	（%）	（人）	（%）
H29	65歳以上 75歳未満	8	0.67	4	0.34	5	0.42	12	1.01	1	0.08	6	0.50	4	0.34	2	0.17
	75歳以上	50	5.29	40	4.23	20	2.12	46	4.87	14	1.48	23	2.43	11	1.16	15	1.59
	65歳以上 合計	58	2.72	44	2.06	25	1.17	58	2.72	15	0.70	29	1.36	15	0.70	17	0.80
H27	65歳以上 75歳未満	H27年未実施															
	75歳以上																
	65歳以上 合計																
H26	65歳以上	H26年未実施															

