

年度	人口 (人)	世帯数 (戸)	年齢内訳	高齢者人口 (人)	高齢化率 (%)	在宅状況 (※割合:高齢者人口に占める割合)						世帯状況 (※割合:在宅高齢者数に占める割合)																	
						在宅		入院中		施設入所中		A 一人暮らし		B 高齢者のみ (日中独居を除く)		C 高齢者のみ (日中独居)		D (B+C) 高齢者のみ計		E その他 (日中独居を除く)		F その他 (日中独居)		G (E+F) その他計		H (A+D) 一人暮らし 高齢者のみ計		I (F+H) 一人暮らし 高齢者のみ その他日中独居計	
						(人)	(%)	(人)	(%)	(人)	(%)	(人)	(%)	(人)	(%)	(人)	(%)	(人)	(%)	(人)	(%)	(人)	(%)	(人)	(%)	(人)	(%)	(人)	(%)
H29	4,998	2,038	65歳以上 75歳未満	682	13.65	636	93.26	7	1.03	12	1.76	71	11.16	221	34.75	1	0.16	222	34.91	334	52.52	9	1.42	343	53.93	293	46.07	302	47.48
			75歳以上	984	19.69	778	79.07	36	3.66	159	16.16	145	18.64	218	28.02	1	0.13	219	28.15	392	50.39	22	2.83	414	53.21	364	46.79	386	49.61
			65歳以上 合計	1,666	33.33	1,414	84.87	43	2.58	171	10.26	216	15.28	439	31.05	2	0.14	441	31.19	726	51.34	31	2.19	757	53.54	657	46.46	688	48.66
H27	4,983	2,004	65歳以上 75歳未満	677	13.59	640	94.53	8	1.18	11	1.62	71	11.09	211	32.97	6	0.94	217	33.91	339	52.97	13	2.03	352	55.00	288	45.00	301	47.03
			75歳以上	973	19.53	769	79.03	36	3.70	150	15.42	151	19.64	195	25.36	4	0.52	199	25.88	393	51.11	26	3.38	419	54.49	350	45.51	376	48.89
			65歳以上 合計	1,650	33.11	1,409	85.39	44	2.67	161	9.76	222	15.76	406	28.81	10	0.71	416	29.52	732	51.95	39	2.77	771	54.72	638	45.28	677	48.05
H26	5,055	2,009	65歳以上	1,626	32.17	1,371	84.32	58	3.57	157	9.66	221	16.12	386	28.15	15	1.09	401	29.25	717	52.30	32	2.33	749	54.63	622	45.37	654	47.70

【嘉瀬の概要】

- 嘉瀬の人口 4,998 人 ※H29.4.1現在 嘉瀬 に住民票がある方
- 高齢者人口 1,666 人 ※H29.4.1現在 嘉瀬 に住民票がある65歳以上の方
- 調査回答 1,628 人 ※調査回答＝在宅＋入院中＋施設入所中
- 回答率 97.72 % ※回答率＝調査回答÷高齢者人口×100

①高齢化率

嘉瀬の高齢化率（嘉瀬総人口に占める65歳以上の人口の割合）は **33.33%**（**1,666人**）である。

②在宅状況

高齢者人口のうち **84.87%**（**1,414人**）が在宅で生活している。

③世帯状況

在宅高齢者のうち **46.46%**（**657人**）が単身・夫婦など高齢者のみで生活している。

在宅高齢者のうち日中一人でいる方は、高齢者のみ世帯で **0.14%**（**2人**）、
 その他世帯で **2.19%**（**31人**）である。

④日常生活の状況

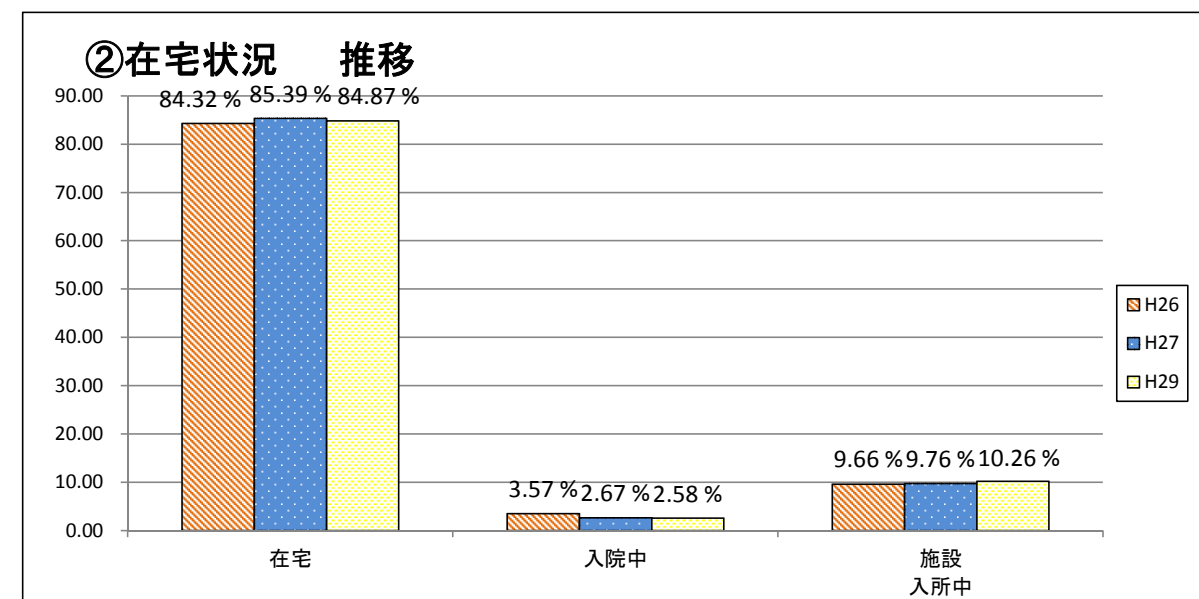
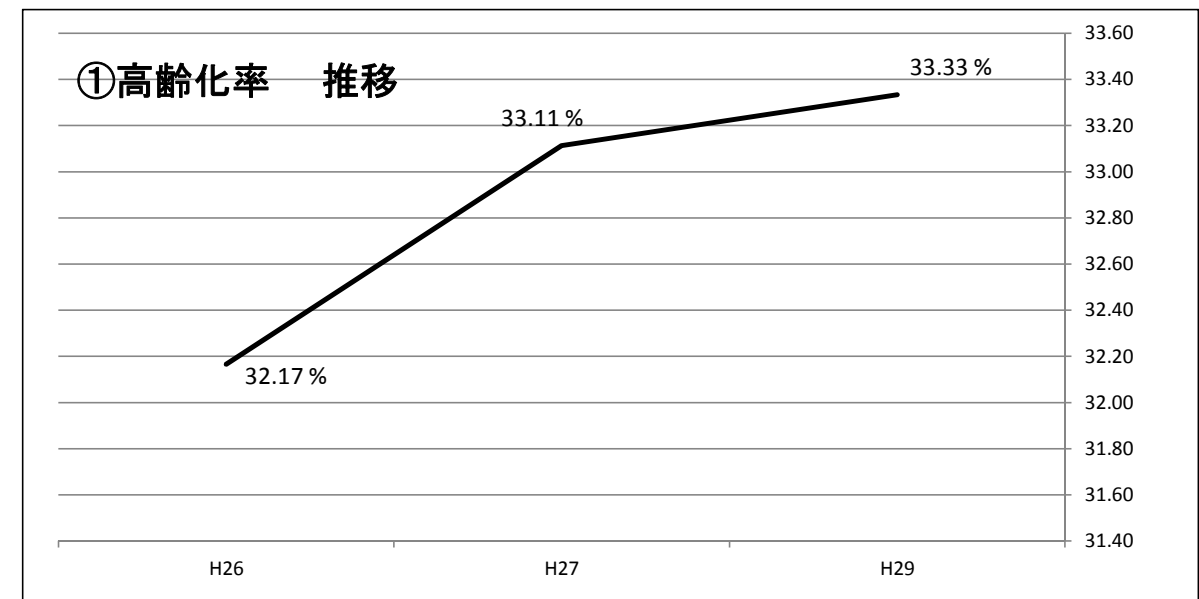
在宅高齢者のうち **85.08%**（**1,203人**）が元気高齢者である。

⑤外出頻度

在宅高齢者のうち **96.53%**（**1,365人**）が週に1回以上外出している。

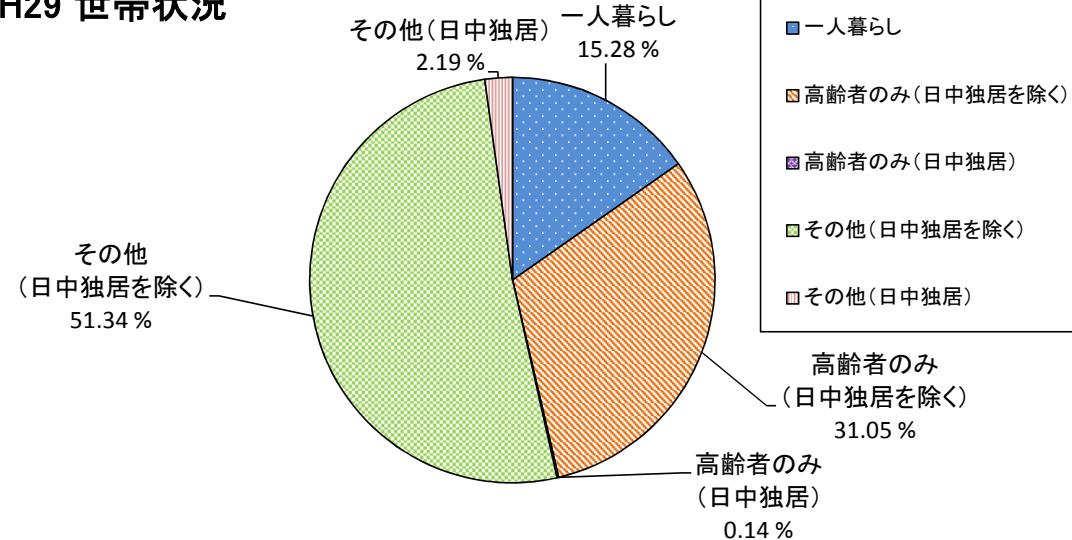
⑥交通手段（複数回答可）

外出ありと答えた方のうち **59.16%**（**827人**）が自分の運転で外出している。

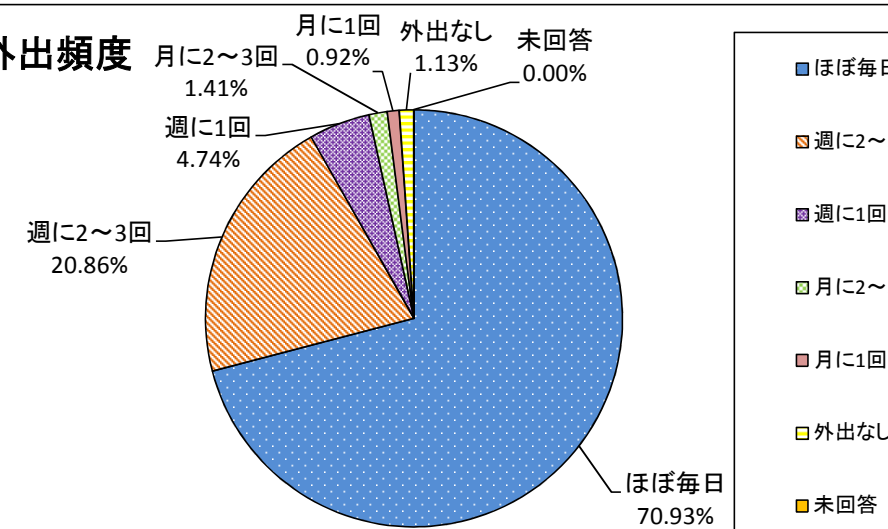


年度	年齢内訳	日常生活の状況 (※割合:在宅高齢者数に占める割合)						外出頻度 (※割合:在宅高齢者数に占める割合)										交通手段(複数回答可) (※割合:外出あり数に占める割合)															
		元気高齢者		虚弱高齢者		介護が必要な高齢者		A		B		C		D		E		A+B+C+D+E		外出なし		徒歩		自転車、シニアカー等		バイク、自動車等(自分の運転)		バイク、自動車等(家族の運転)		バス		タクシー	
		(人)	(%)	(人)	(%)	(人)	(%)	(人)	(%)	(人)	(%)	(人)	(%)	(人)	(%)	(人)	(%)	(人)	(%)	(人)	(%)	(人)	(%)	(人)	(%)	(人)	(%)	(人)	(%)	(人)	(%)	(人)	(%)
H29	65歳以上75歳未満	605	95.13	23	3.62	8	1.26	549	86.32	66	10.38	12	1.89	5	0.79	2	0.31	634	99.69	2	0.31	311	49.05	229	36.12	494	77.92	126	19.87	41	6.47	14	2.21
	75歳以上	598	76.86	124	15.94	56	7.20	454	58.35	229	29.43	55	7.07	15	1.93	11	1.41	764	98.20	14	1.80	409	53.53	216	28.27	333	43.59	318	41.62	139	18.19	67	8.77
	65歳以上合計	1,203	85.08	147	10.40	64	4.53	1,003	70.93	295	20.86	67	4.74	20	1.41	13	0.92	1,398	98.87	16	1.13	720	51.50	445	31.83	827	59.16	444	31.76	180	12.88	81	5.79
H27	65歳以上75歳未満	607	94.84	24	3.75	8	1.25	548	85.63	79	12.34	7	1.09	2	0.31	2	0.31	638	99.69	0	0.00	354	55.49	235	36.83	495	77.59	114	17.87	51	7.99	16	2.51
	75歳以上	604	78.54	106	13.78	56	7.28	436	56.70	251	32.64	33	4.29	19	2.47	8	1.04	747	97.14	22	2.86	476	63.72	194	25.97	305	40.83	299	40.03	157	21.02	84	11.24
	65歳以上合計	1,211	85.95	130	9.23	64	4.54	984	69.84	330	23.42	40	2.84	21	1.49	10	0.71	1,385	98.30	22	1.56	830	59.93	429	30.97	800	57.76	413	29.82	208	15.02	100	7.22
H26	65歳以上	1,180	86.07	128	9.34	51	3.72	933	68.05	315	22.98	44	3.21	25	1.82	12	0.88	1,329	96.94	32	2.33	771	58.01	376	28.29	761	57.26	347	26.11	171	12.87	78	5.87

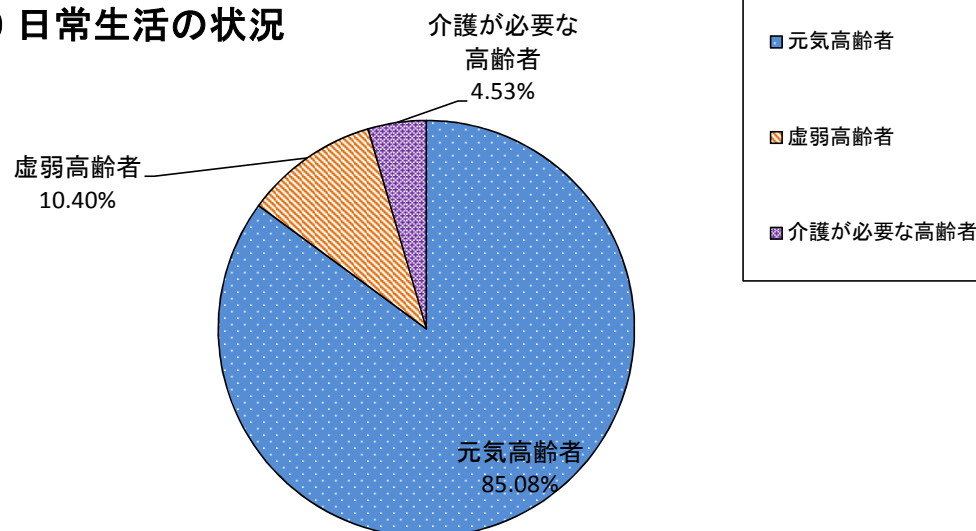
③H29 世帯状況



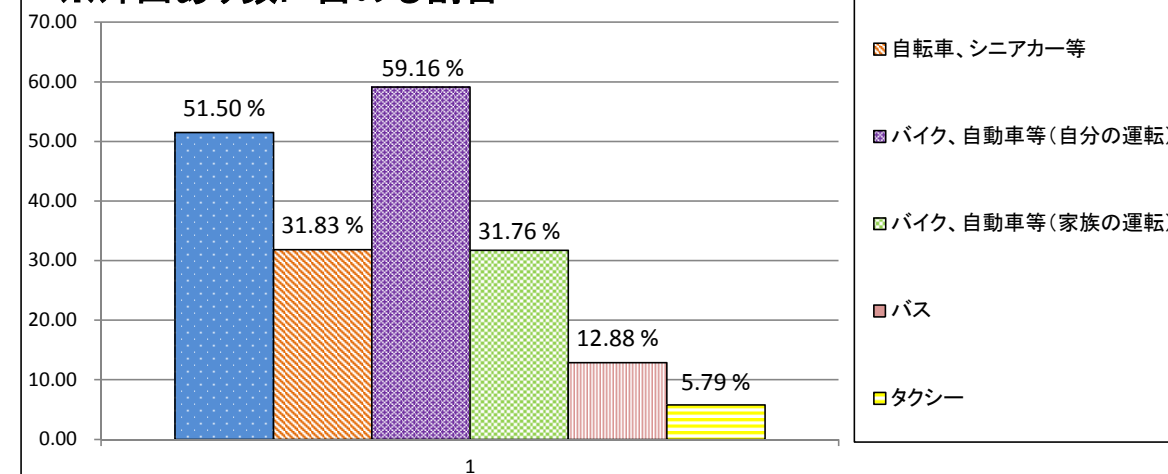
⑤H29 外出頻度



④H29 日常生活の状況



⑥H29 交通手段(複数回答可)
※外出あり数に占める割合



年度	年齢内訳	現在必要な生活支援サービス（複数回答可） （※割合：在宅高齢者数に占める割合）															
		外出支援 （通院等）		買い物		調理		安否確認 （見守り）		ゴミ出し		掃除		身近な通いの場		配食サービス	
		（人）	（%）	（人）	（%）	（人）	（%）	（人）	（%）	（人）	（%）	（人）	（%）	（人）	（%）	（人）	（%）
H29	65歳以上 75歳未満	1	0.16	1	0.16	0	0.00	0	0.00	0	0.00	0	0.00	0	0.00	1	0.16
	75歳以上	4	0.51	6	0.77	1	0.13	4	0.51	1	0.13	3	0.39	0	0.00	1	0.13
	65歳以上 合計	5	0.35	7	0.50	1	0.07	4	0.28	1	0.07	3	0.21	0	0.00	2	0.14
H27	65歳以上 75歳未満	H27年未実施															
	75歳以上																
	65歳以上 合計																
H26	65歳以上	H26年未実施															

