

年度	人口 (人)	世帯数 (戸)	年齢内訳	高齢者人口 (人)	高齢化率 (%)	在宅状況 (※割合:高齢者人口に占める割合)						世帯状況 (※割合:在宅高齢者数に占める割合)																			
						在宅		入院中		施設入所中		A 一人暮らし		B 高齢者のみ (日中独居を除く)		C 高齢者のみ (日中独居)		D (B+C) 高齢者のみ 計		E その他 (日中独居を除く)		F その他 (日中独居)		G (E+F) その他 計		H (A+D) 一人暮らし 高齢者のみ 計		I (F+H) 一人暮らし 高齢者のみ その他日中独居 計			
						(人)	(%)	(人)	(%)	(人)	(%)	(人)	(%)	(人)	(%)	(人)	(%)	(人)	(%)	(人)	(%)	(人)	(%)	(人)	(%)	(人)	(%)	(人)	(%)	(人)	(%)
						H29	8,094	3,722	65歳以上 75歳未満	937	11.58	863	92.10	6	0.64	8	0.85	184	21.32	303	35.11	6	0.70	309	35.81	357	41.37	13	1.51	370	42.87
			75歳以上	1,084	13.39	873	80.54	46	4.24	135	12.45	262	30.01	267	30.58	1	0.11	268	30.70	311	35.62	32	3.67	343	39.29	530	60.71	562	64.38		
			65歳以上 合計	2,021	24.97	1,736	85.90	52	2.57	143	7.08	446	25.69	570	32.83	7	0.40	577	33.24	668	38.48	45	2.59	713	41.07	1,023	58.93	1,068	61.52		
H27	7,921	3,585	65歳以上 75歳未満	856	10.81	808	94.39	8	0.93	5	0.58	170	21.04	292	36.14	6	0.74	298	36.88	325	40.22	15	1.86	340	42.08	468	57.92	483	59.78		
			75歳以上	1,077	13.60	866	80.41	45	4.18	140	13.00	242	27.94	279	32.22	2	0.23	281	32.45	317	36.61	26	3.00	343	39.61	523	60.39	549	63.39		
			65歳以上 合計	1,933	24.40	1,674	86.60	53	2.74	145	7.50	412	24.61	571	34.11	8	0.48	579	34.59	642	38.35	41	2.45	683	40.80	991	59.20	1,032	61.65		
H26	8,016	3,605	65歳以上	1,911	23.84	1,650	86.34	61	3.19	137	7.17	410	24.85	562	34.06	8	0.48	570	34.55	616	37.33	54	3.27	670	40.61	980	59.39	1,034	62.67		

【赤松の概要】

- 赤松の人口 8,094 人 ※H29.4.1現在 赤松 に住民票がある方
- 高齢者人口 2,021 人 ※H29.4.1現在 赤松 に住民票がある65歳以上の方
- 調査回答 1,931 人 ※調査回答＝在宅＋入院中＋施設入所中
- 回答率 95.55 % ※回答率＝調査回答÷高齢者人口×100

①高齢化率

赤松の高齢化率（赤松総人口に占める65歳以上の人口の割合）は 24.97%（2,021人）である。

②在宅状況

高齢者人口のうち 85.90%（1,736人）が在宅で生活している。

③世帯状況

在宅高齢者のうち 58.93%（1,023人）が単身・夫婦など高齢者のみで生活している。

在宅高齢者のうち日中一人でいる方は、高齢者のみ世帯で 0.40%（7人）、  
 その他世帯で 2.59%（45人）である。

④日常生活の状況

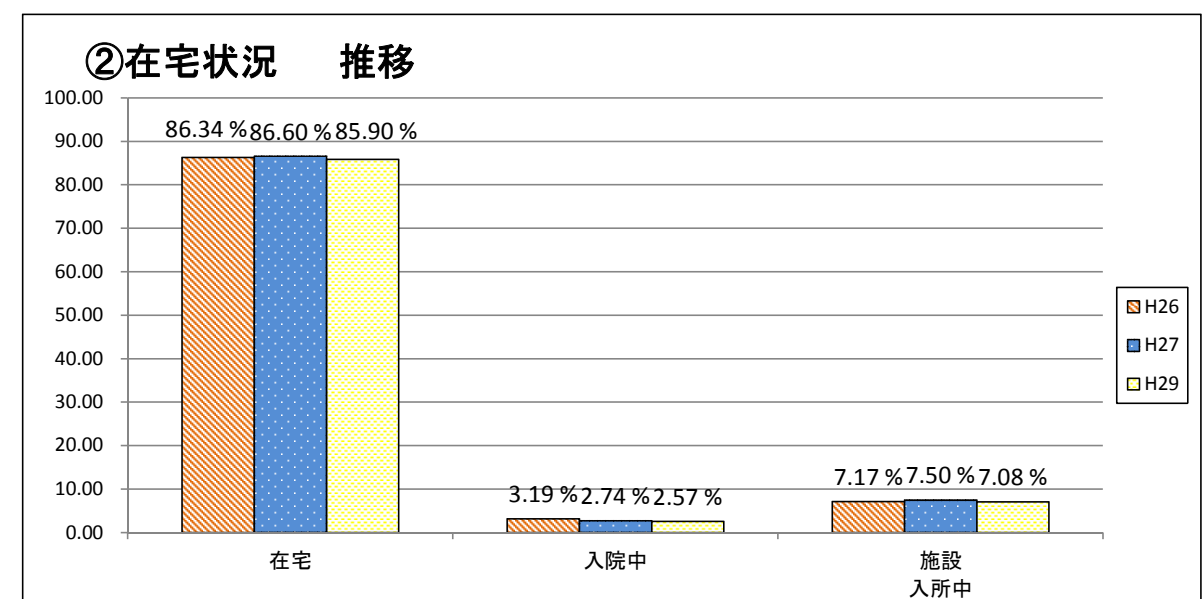
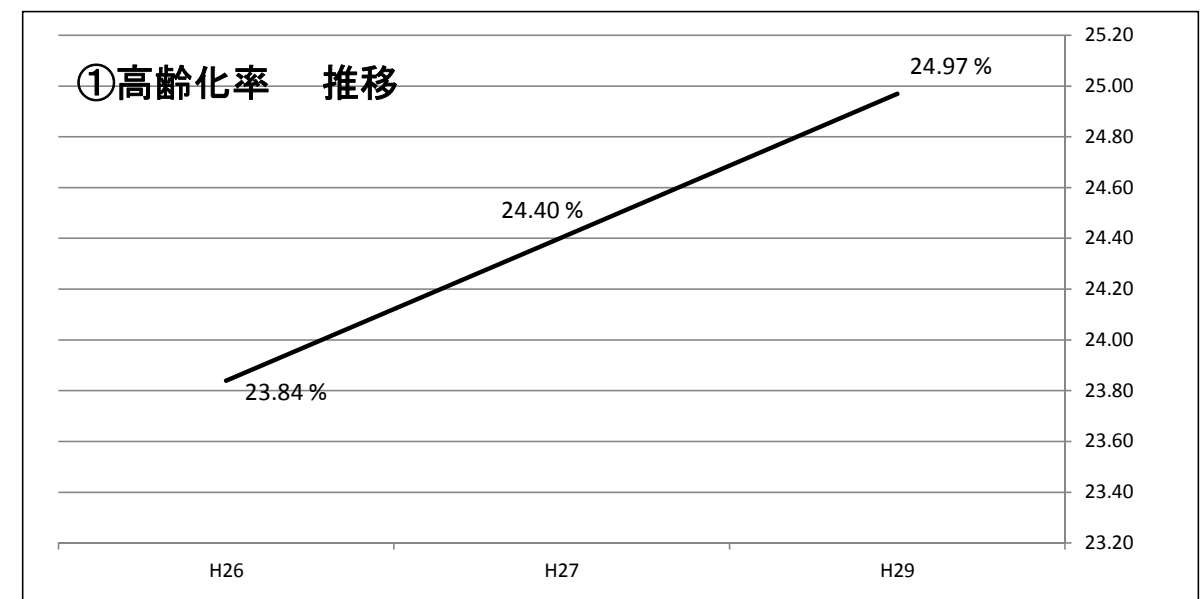
在宅高齢者のうち 90.03%（1,563人）が元気高齢者である。

⑤外出頻度

在宅高齢者のうち 96.03%（1,667人）が週に1回以上外出している。

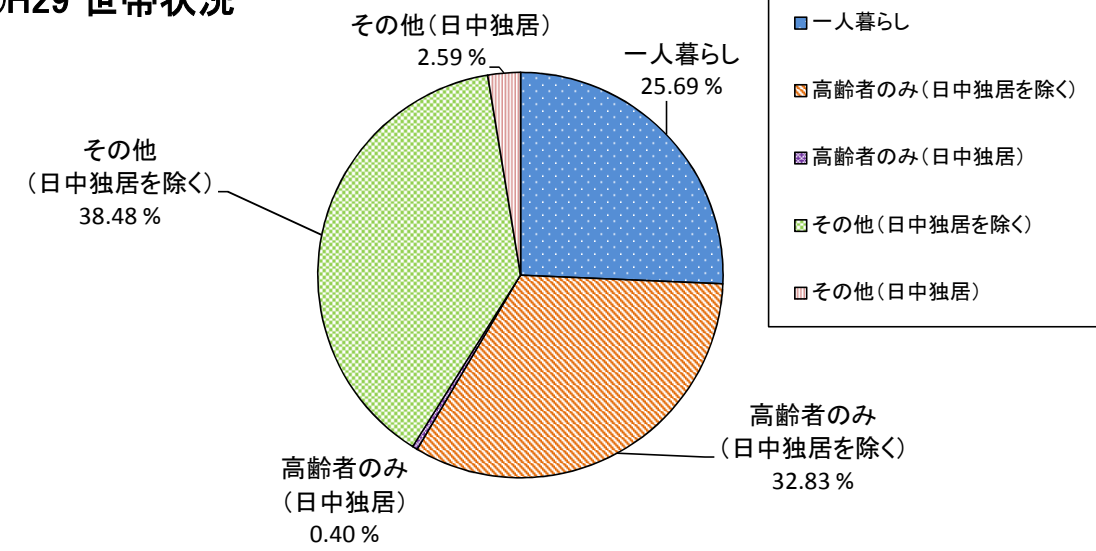
⑥交通手段（複数回答可）

外出ありと答えた方のうち 48.08%（828人）が自分の運転で外出している。

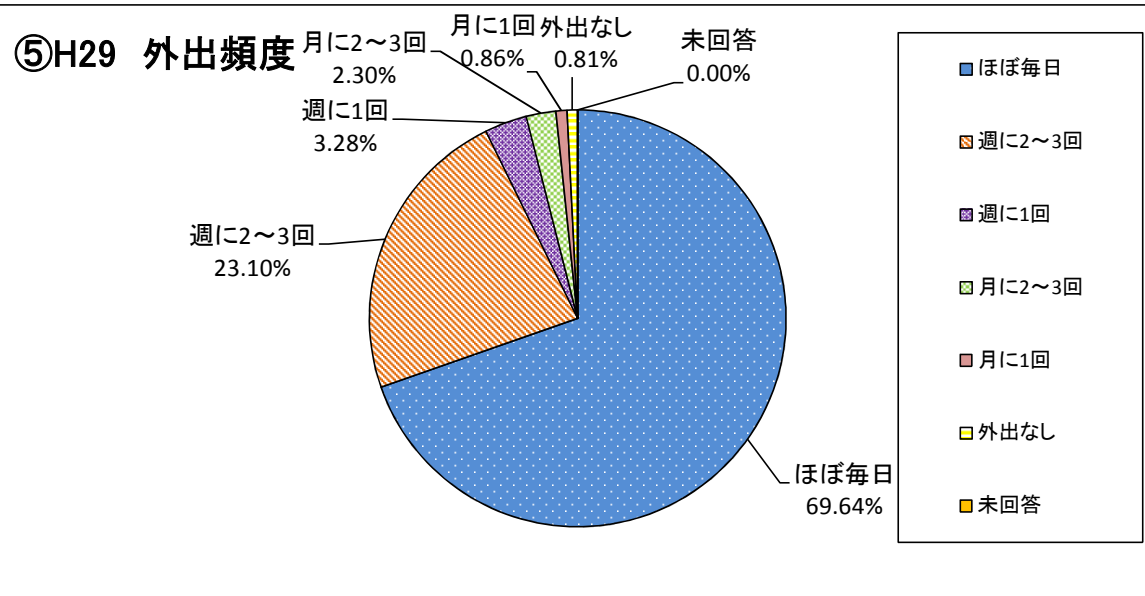


年度	年齢内訳	日常生活の状況 (※割合:在宅高齢者数に占める割合)						外出頻度 (※割合:在宅高齢者数に占める割合)										交通手段(複数回答可) (※割合:外出あり数に占める割合)															
		元気高齢者		虚弱高齢者		介護が必要な高齢者		A		B		C		D		E		A+B+C+D+E		外出なし		徒歩		自転車、シニアカー等		バイク、自動車等(自分の運転)		バイク、自動車等(家族の運転)		バス		タクシー	
		(人)	(%)	(人)	(%)	(人)	(%)	(人)	(%)	(人)	(%)	(人)	(%)	(人)	(%)	(人)	(%)	(人)	(%)	(人)	(%)	(人)	(%)	(人)	(%)	(人)	(%)	(人)	(%)	(人)	(%)	(人)	(%)
H29	65歳以上75歳未満	831	96.29	28	3.24	4	0.46	705	81.69	137	15.87	12	1.39	5	0.58	2	0.23	861	99.77	2	0.23	550	63.88	387	44.95	552	64.11	155	18.00	112	13.01	54	6.27
	75歳以上	732	83.85	91	10.42	50	5.73	504	57.73	264	30.24	45	5.15	35	4.01	13	1.49	861	98.63	12	1.37	561	65.16	285	33.10	276	32.06	308	35.77	175	20.33	208	24.16
	65歳以上合計	1,563	90.03	119	6.85	54	3.11	1,209	69.64	401	23.10	57	3.28	40	2.30	15	0.86	1,722	99.19	14	0.81	1,111	64.52	672	39.02	828	48.08	463	26.89	287	16.67	262	15.21
H27	65歳以上75歳未満	773	95.67	25	3.09	7	0.87	641	79.33	140	17.33	22	2.72	2	0.25	1	0.12	806	99.75	1	0.12	504	62.53	370	45.91	481	59.68	176	21.84	85	10.55	52	6.45
	75歳以上	722	83.37	89	10.28	55	6.35	470	54.27	284	32.79	55	6.35	25	2.89	12	1.39	846	97.69	18	2.08	536	63.36	268	31.68	233	27.54	308	36.41	161	19.03	202	23.88
	65歳以上合計	1,495	89.31	114	6.81	62	3.70	1,111	66.37	424	25.33	77	4.60	27	1.61	13	0.78	1,652	98.69	19	1.14	1,040	62.95	638	38.62	714	43.22	484	29.30	246	14.89	254	15.38
H26	65歳以上	1,468	88.97	114	6.91	64	3.88	1,089	66.00	405	24.55	73	4.42	39	2.36	14	0.85	1,620	98.18	27	1.64	954	58.89	565	34.88	620	38.27	444	27.41	221	13.64	240	14.81

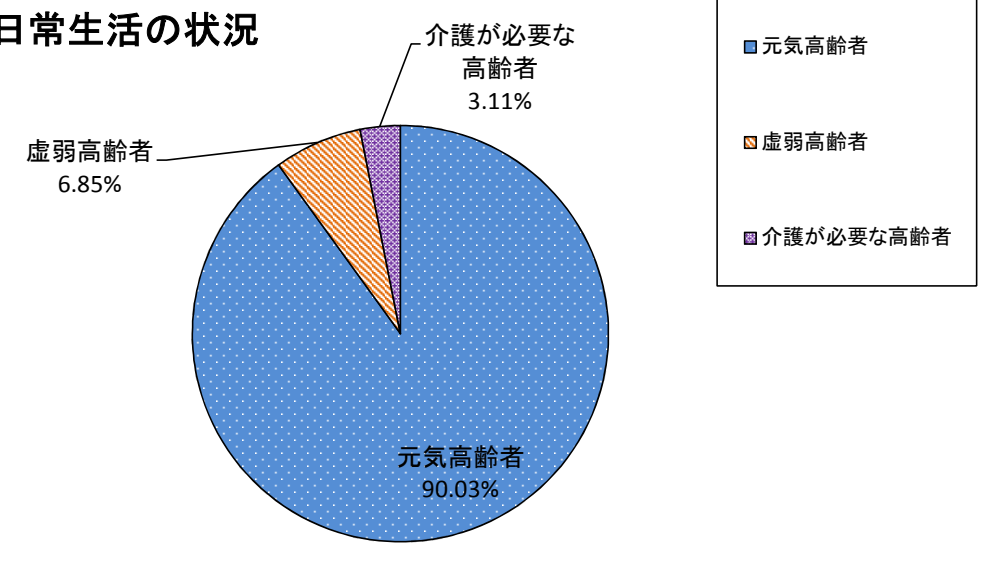
③H29 世帯状況



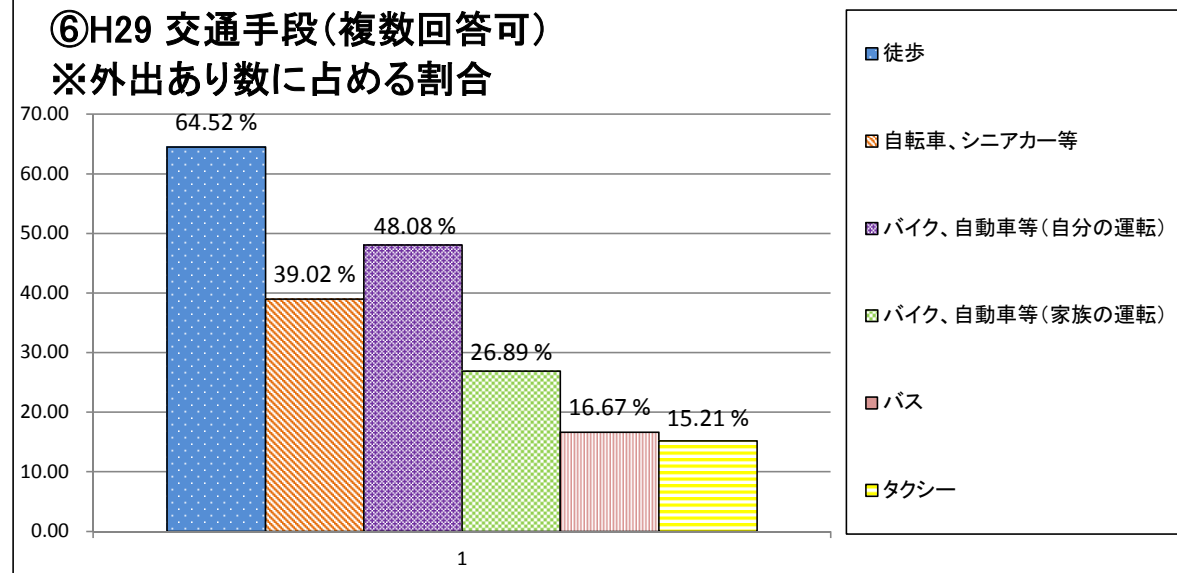
⑤H29 外出頻度



④H29 日常生活の状況



⑥H29 交通手段(複数回答可)  
※外出あり数に占める割合



年度	年齢内訳	現在必要な生活支援サービス（複数回答可） （※割合：在宅高齢者数に占める割合）															
		外出支援 （通院等）		買い物		調理		安否確認 （見守り）		ゴミ出し		掃除		身近な通いの場		配食サービス	
		（人）	（%）	（人）	（%）	（人）	（%）	（人）	（%）	（人）	（%）	（人）	（%）	（人）	（%）	（人）	（%）
H29	65歳以上 75歳未満	4	0.46	4	0.46	1	0.12	2	0.23	3	0.35	2	0.23	2	0.23	1	0.12
	75歳以上	27	3.09	18	2.06	11	1.26	34	3.89	16	1.83	26	2.98	4	0.46	8	0.92
	65歳以上 合計	31	1.79	22	1.27	12	0.69	36	2.07	19	1.09	28	1.61	6	0.35	9	0.52
H27	65歳以上 75歳未満	H27年未実施															
	75歳以上																
	65歳以上 合計																
H26	65歳以上	H26年未実施															

