

年度	人口 (人)	世帯数 (戸)	年齢内訳	高齢者人口 (人)	高齢化率 (%)	在宅状況 (※割合:高齢者人口に占める割合)						世帯状況 (※割合:在宅高齢者数に占める割合)																	
						在宅		入院中		施設 入所中		A 一人暮らし		B 高齢者のみ (日中独居を除く)		C 高齢者のみ (日中独居)		D (B+C) 高齢者のみ 計		E その他 (日中独居を除く)		F その他 (日中独居)		G (E+F) その他 計		H (A+D) 一人暮らし 高齢者のみ 計		I (F+H) 一人暮らし 高齢者のみ その他日中独居 計	
						(人)	(%)	(人)	(%)	(人)	(%)	(人)	(%)	(人)	(%)	(人)	(%)	(人)	(%)	(人)	(%)	(人)	(%)	(人)	(%)	(人)	(%)	(人)	(%)
H29	8,739	4,361	65歳以上 75歳未満	1,274	14.58	1,166	91.52	17	1.33	21	1.65	236	20.24	397	34.05	17	1.46	414	35.51	513	44.00	3	0.26	516	44.25	650	55.75	653	56.00
			75歳以上	1,374	15.72	1,109	80.71	57	4.15	183	13.32	303	27.32	386	34.81	7	0.63	393	35.44	407	36.70	5	0.45	412	37.15	696	62.76	701	63.21
			65歳以上 合計	2,648	30.30	2,275	85.91	74	2.79	204	7.70	539	23.69	783	34.42	24	1.05	807	35.47	920	40.44	8	0.35	928	40.79	1,346	59.16	1,354	59.52
H27	8,865	4,325	65歳以上 75歳未満	1,261	14.22	1,152	91.36	20	1.59	24	1.90	234	20.31	381	33.07	6	0.52	387	33.59	529	45.92	2	0.17	531	46.09	621	53.91	623	54.08
			75歳以上	1,381	15.58	1,067	77.26	74	5.36	197	14.27	292	27.37	364	34.11	8	0.75	372	34.86	395	37.02	8	0.75	403	37.77	664	62.23	672	62.98
			65歳以上 合計	2,642	29.80	2,219	83.99	94	3.56	221	8.36	526	23.70	745	33.57	14	0.63	759	34.20	924	41.64	10	0.45	934	42.09	1,285	57.91	1,295	58.36
H26	8,842	4,259	65歳以上	2,559	28.94	2,160	84.41	79	3.09	208	8.13	514	23.80	734	33.98	15	0.69	749	34.68	878	40.65	19	0.88	897	41.53	1,263	58.47	1,282	59.35

【循誘の概要】

- 循誘の人口 8,739人 ※H29.4.1現在 循誘 に住民票がある方
- 高齢者人口 2,648人 ※H29.4.1現在 循誘 に住民票がある65歳以上の方
- 調査回答 2,553人 ※調査回答=在宅+入院中+施設入所中
- 回答率 96.41% ※回答率=調査回答÷高齢者人口×100

①高齢化率

循誘の高齢化率（循誘総人口に占める65歳以上の人口の割合）は
30.30%（2,648人）である。

②在宅状況

高齢者人口のうち 85.91%（2,275人） が在宅で生活している。

③世帯状況

在宅高齢者のうち 59.16%（1,346人） が単身・夫婦など高齢者のみで生活している。

在宅高齢者のうち日中一人である方は、高齢者のみ世帯で 1.05%（24人）、
 その他世帯で 0.35%（8人） である。

④日常生活の状況

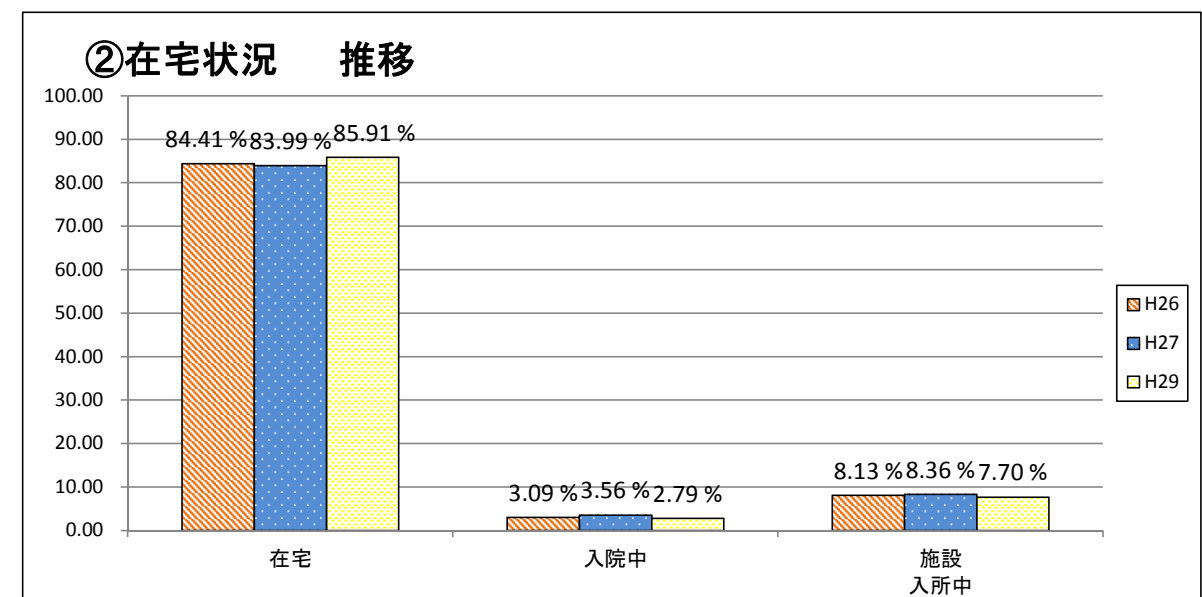
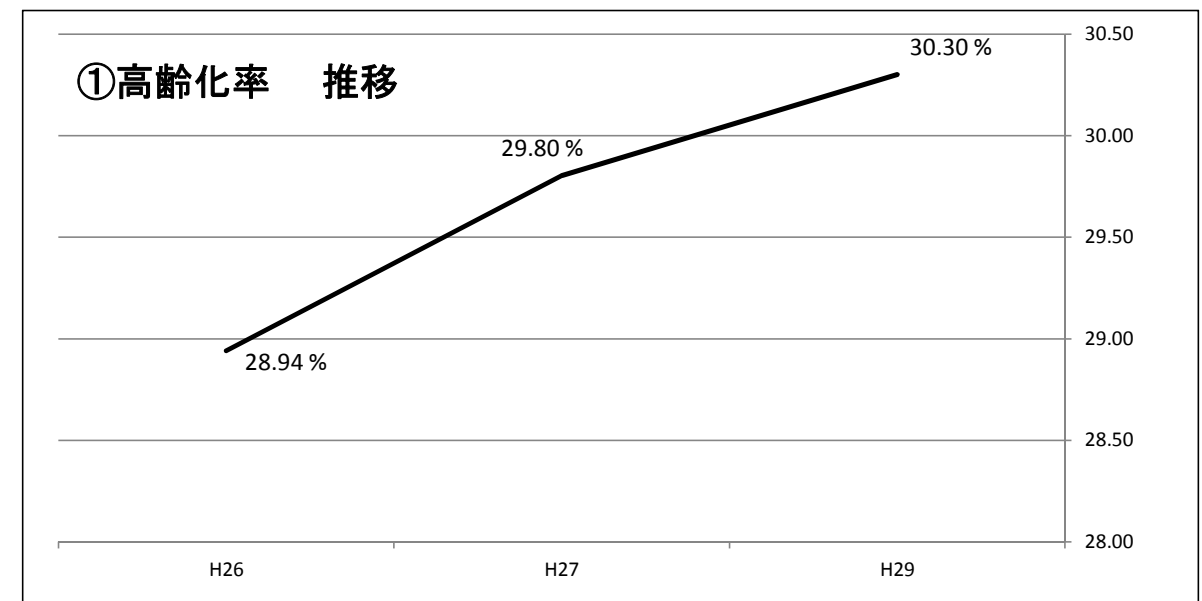
在宅高齢者のうち 85.76%（1,951人） が元気高齢者である。

⑤外出頻度

在宅高齢者のうち 95.78%（2,179人） が週に1回以上外出している。

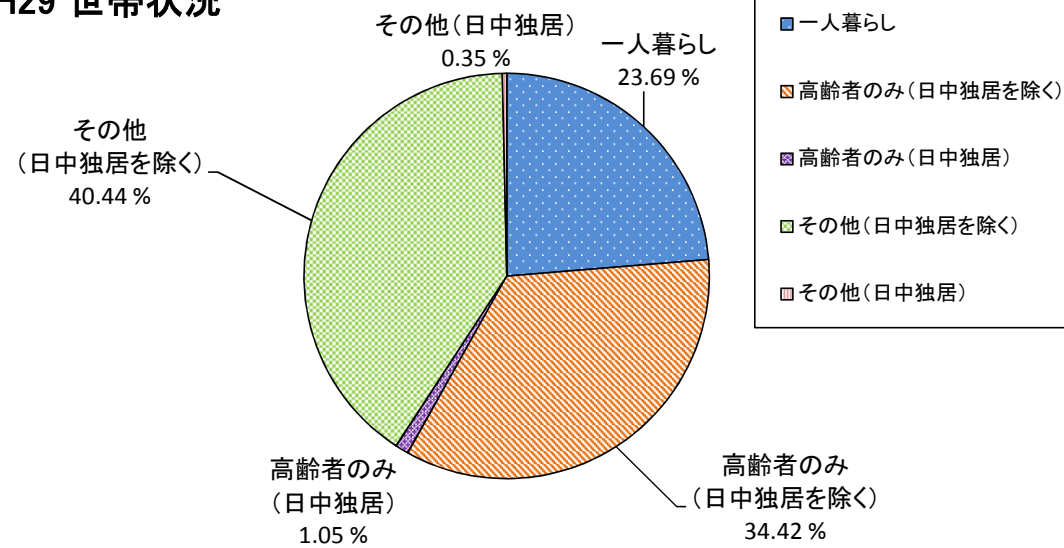
⑥交通手段（複数回答可）

外出ありと答えた方のうち 48.58%（1,093人） が自分の運転で外出している。

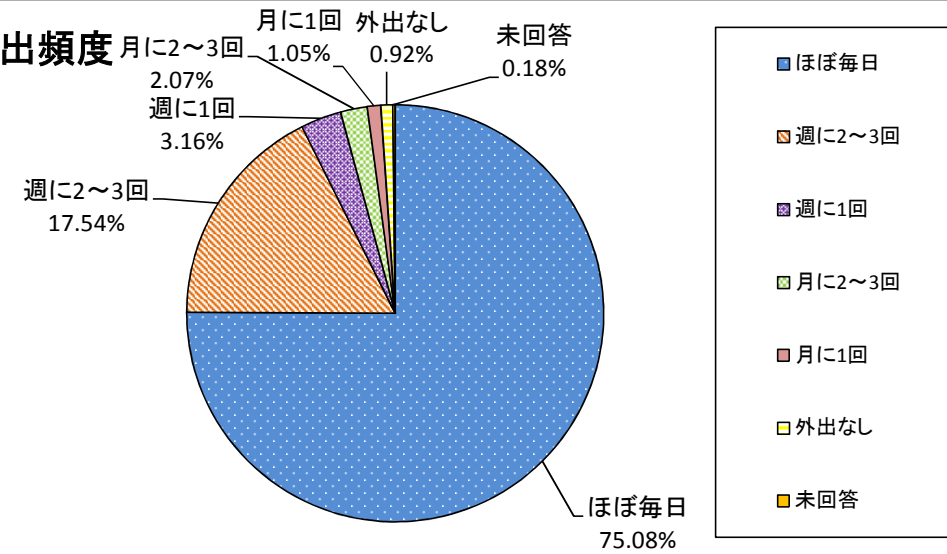


年度	年齢内訳	日常生活の状況 (※割合：在宅高齢者数に占める割合)						外出頻度 (※割合：在宅高齢者数に占める割合)										交通手段(複数回答可) (※割合：外出あり数に占める割合)															
		元気高齢者		虚弱高齢者		介護が必要な高齢者		A		B		C		D		E		A+B+C+D+E		外出なし		徒歩		自転車、シニアカー等		バイク、自動車等(自分の運転)		バイク、自動車等(家族の運転)		バス		タクシー	
		(人)	(%)	(人)	(%)	(人)	(%)	(人)	(%)	(人)	(%)	(人)	(%)	(人)	(%)	(人)	(%)	(人)	(%)	(人)	(%)	(人)	(%)	(人)	(%)	(人)	(%)	(人)	(%)	(人)	(%)		
H29	65歳以上75歳未満	1,099	94.25	44	3.77	21	1.80	986	84.56	153	13.12	14	1.20	5	0.43	3	0.26	1,161	99.57	2	0.17	696	59.95	489	42.12	706	60.81	222	19.12	47	4.05	61	5.25
	75歳以上	852	76.83	185	16.68	70	6.31	722	65.10	246	22.18	58	5.23	42	3.79	21	1.89	1,089	98.20	19	1.71	741	68.04	384	35.26	387	35.54	327	30.03	90	8.26	167	15.34
	65歳以上合計	1,951	85.76	229	10.07	91	4.00	1,708	75.08	399	17.54	72	3.16	47	2.07	24	1.05	2,250	98.90	21	0.92	1,437	63.87	873	38.80	1,093	48.58	549	24.40	137	6.09	228	10.13
H27	65歳以上75歳未満	1,094	94.97	38	3.30	14	1.22	972	84.38	143	12.41	17	1.48	6	0.52	3	0.26	1,141	99.05	8	0.69	736	64.50	555	48.64	663	58.11	197	17.27	47	4.12	58	5.08
	75歳以上	827	77.51	176	16.49	63	5.90	681	63.82	244	22.87	57	5.34	35	3.28	23	2.16	1,040	97.47	27	2.53	734	70.58	340	32.69	325	31.25	301	28.94	72	6.92	157	15.10
	65歳以上合計	1,921	86.57	214	9.64	77	3.47	1,653	74.49	387	17.44	74	3.33	41	1.85	26	1.17	2,181	98.29	35	1.58	1,470	67.40	895	41.04	988	45.30	498	22.83	119	5.46	215	9.86
H26	65歳以上	1,854	85.83	212	9.81	78	3.61	1,592	73.70	388	17.96	63	2.92	44	2.04	18	0.83	2,105	97.45	46	2.13	1,368	64.99	824	39.14	885	42.04	421	20.00	102	4.85	164	7.79

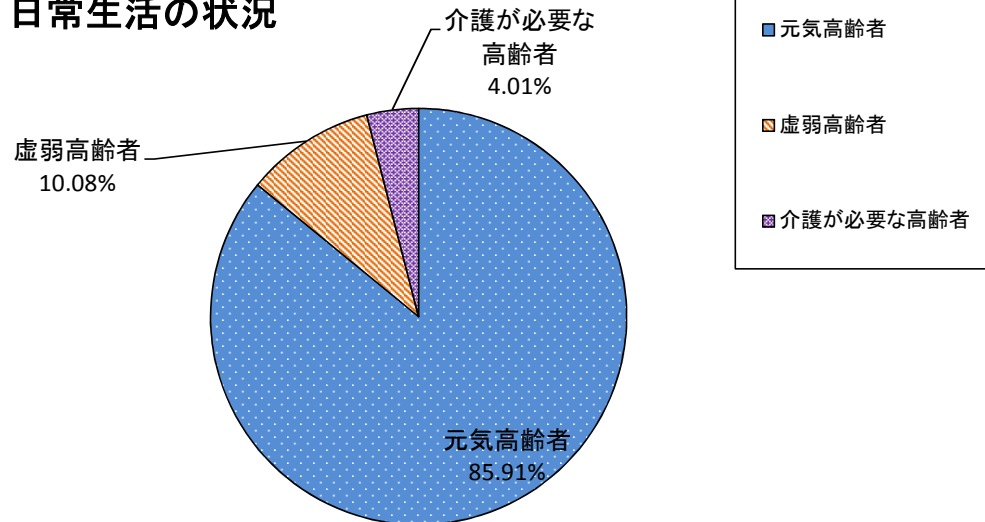
③H29 世帯状況



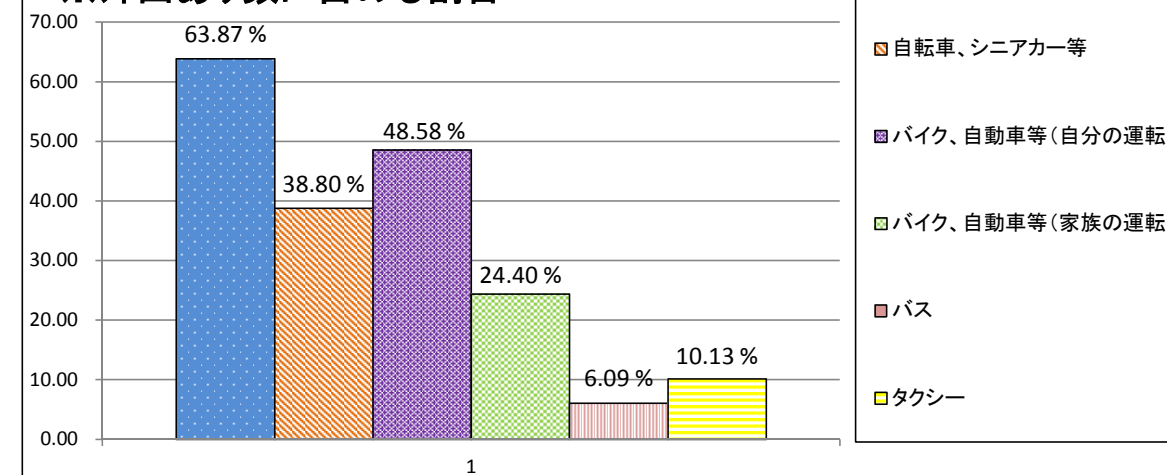
⑤H29 外出頻度



④H29 日常生活の状況



⑥H29 交通手段(複数回答可)
※外出あり数に占める割合



平成29年度 高齢者実態調査（在宅の65歳以上の方の実態調査）集計結果 【循誘校区】

平成29年4月1日現在

年度	年齢内訳	現在必要な生活支援サービス（複数回答可） （※割合：在宅高齢者数に占める割合）															
		外出支援 （通院等）		買い物		調理		安否確認 （見守り）		ゴミ出し		掃除		身近な通いの場		配食サービス	
		（人）	（%）	（人）	（%）	（人）	（%）	（人）	（%）	（人）	（%）	（人）	（%）	（人）	（%）	（人）	（%）
H29	65歳以上 75歳未満	8	0.69	6	0.51	2	0.17	5	0.43	6	0.51	5	0.43	1	0.09	2	0.17
	75歳以上	16	1.44	20	1.80	7	0.63	14	1.26	7	0.63	26	2.34	3	0.27	9	0.81
	65歳以上 合計	24	1.05	26	1.14	9	0.40	19	0.84	13	0.57	31	1.36	4	0.18	11	0.48
H27	65歳以上 75歳未満	H27年未実施															
	75歳以上																
	65歳以上 合計																
H26	65歳以上	H26年未実施															

