

年度	人口 (人)	世帯数 (戸)	年齢内訳	高齢者人口 (人)	高齢化率 (%)	在宅状況 (※割合:高齢者人口に占める割合)						世帯状況 (※割合:在宅高齢者数に占める割合)																	
						在宅		入院中		施設 入所中		A 一人暮らし		B 高齢者のみ (日中独居を除く)		C 高齢者のみ (日中独居)		D (B+C) 高齢者のみ 計		E その他 (日中独居を除く)		F その他 (日中独居)		G (E+F) その他 計		H (A+D) 一人暮らし 高齢者のみ 計		I (F+H) 一人暮らし 高齢者のみ その他日中独居 計	
						(人)	(%)	(人)	(%)	(人)	(%)	(人)	(%)	(人)	(%)	(人)	(%)	(人)	(%)	(人)	(%)	(人)	(%)	(人)	(%)	(人)	(%)	(人)	(%)
H29	6,595	3,333	65歳以上 75歳未満	832	12.62	756	90.87	4	0.48	7	0.84	170	22.49	283	37.43	2	0.26	285	37.70	299	39.55	2	0.26	301	39.81	455	60.19	457	60.45
			75歳以上	920	13.95	772	83.91	38	4.13	89	9.67	218	28.24	286	37.05	2	0.26	288	37.31	252	32.64	14	1.81	266	34.46	506	65.54	520	67.36
			65歳以上 合計	1,752	26.57	1,528	87.21	42	2.40	96	5.48	388	25.39	569	37.24	4	0.26	573	37.50	551	36.06	16	1.05	567	37.11	961	62.89	977	63.94
H27	6,610	3,250	65歳以上 75歳未満	847	12.81	765	90.32	15	1.77	6	0.71	151	19.74	300	39.22	1	0.13	301	39.35	308	40.26	5	0.65	313	40.92	452	59.08	457	59.74
			75歳以上	898	13.59	757	84.30	53	5.90	71	7.91	222	29.33	281	37.12	3	0.40	284	37.52	234	30.91	17	2.25	251	33.16	506	66.84	523	69.09
			65歳以上 合計	1,745	26.40	1,522	87.22	68	3.90	77	4.41	373	24.51	581	38.17	4	0.26	585	38.44	542	35.61	22	1.45	564	37.06	958	62.94	980	64.39
H26	6,529	3,169	65歳以上	1,726	26.44	1,521	88.12	65	3.77	75	4.35	375	24.65	583	38.33	7	0.46	590	38.79	537	35.31	19	1.25	556	36.55	965	63.45	984	64.69

【勸興の概要】

- 勸興の人口 6,595 人 ※H29.4.1現在 勸興 に住民票がある方
- 高齢者人口 1,752 人 ※H29.4.1現在 勸興 に住民票がある65歳以上の方
- 調査回答 1,666 人 ※調査回答＝在宅＋入院中＋施設入所中
- 回答率 95.09 % ※回答率＝調査回答÷高齢者人口×100

①高齢化率

勸興の高齢化率（勸興総人口に占める65歳以上の人口の割合）は
26.57 % （1,752 人）である。

②在宅状況

高齢者人口のうち 87.21 % （1,528 人）が在宅で生活している。

③世帯状況

在宅高齢者のうち 62.89 % （961 人）が単身・夫婦など高齢者のみで生活している。

在宅高齢者のうち日中一人でいる方は、高齢者のみ世帯で 0.26 % （4 人）、
 その他世帯で 1.05 % （16 人）である。

④日常生活の状況

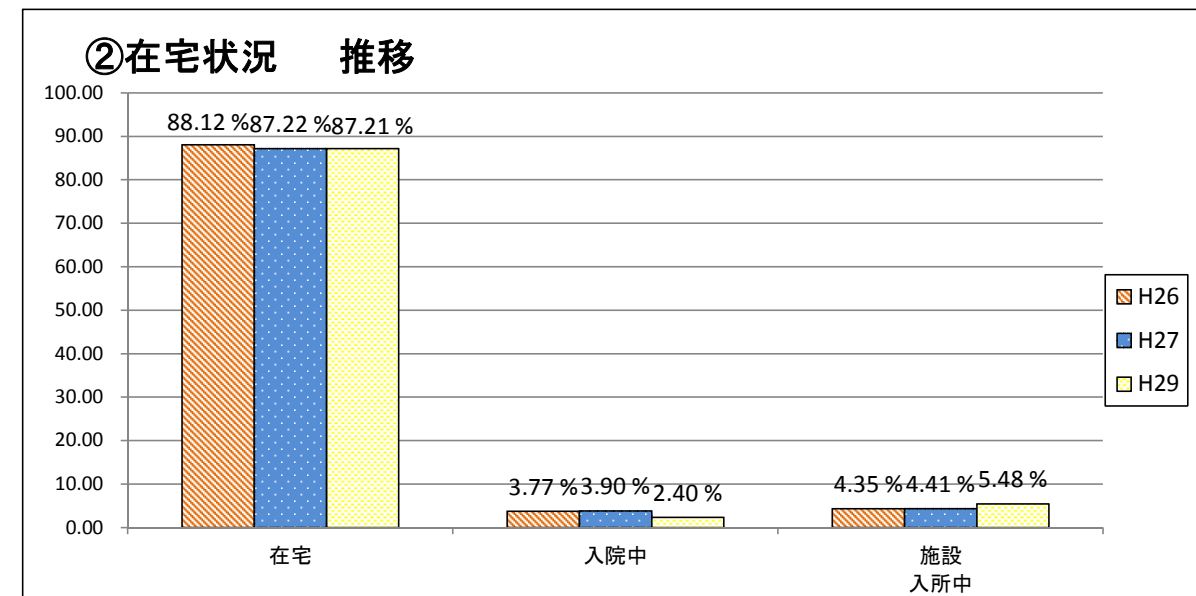
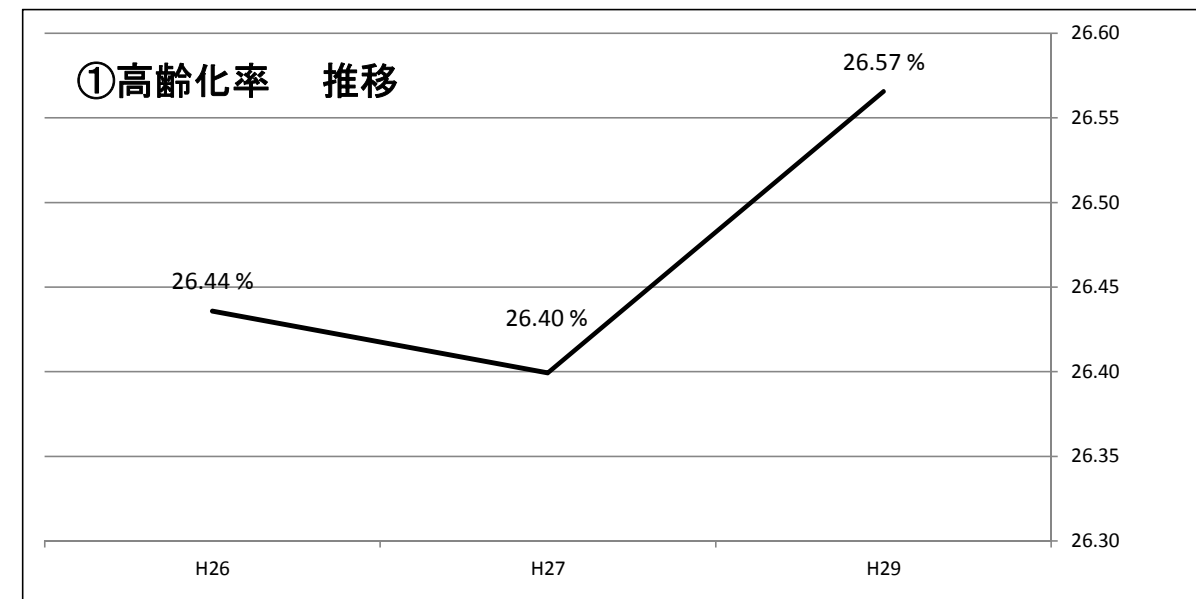
在宅高齢者のうち 88.55 % （1,353 人）が元気高齢者である。

⑤外出頻度

在宅高齢者のうち 96.92 % （1,481 人）が週に1回以上外出している。

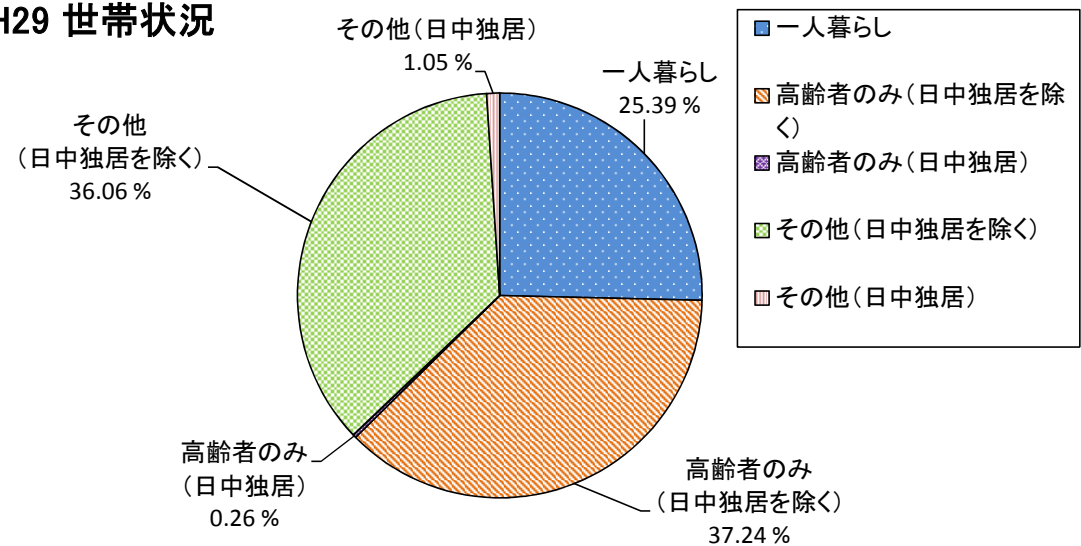
⑥交通手段（複数回答可）

外出ありと答えた方のうち 44.03 % （667 人）が自分の運転で外出している。

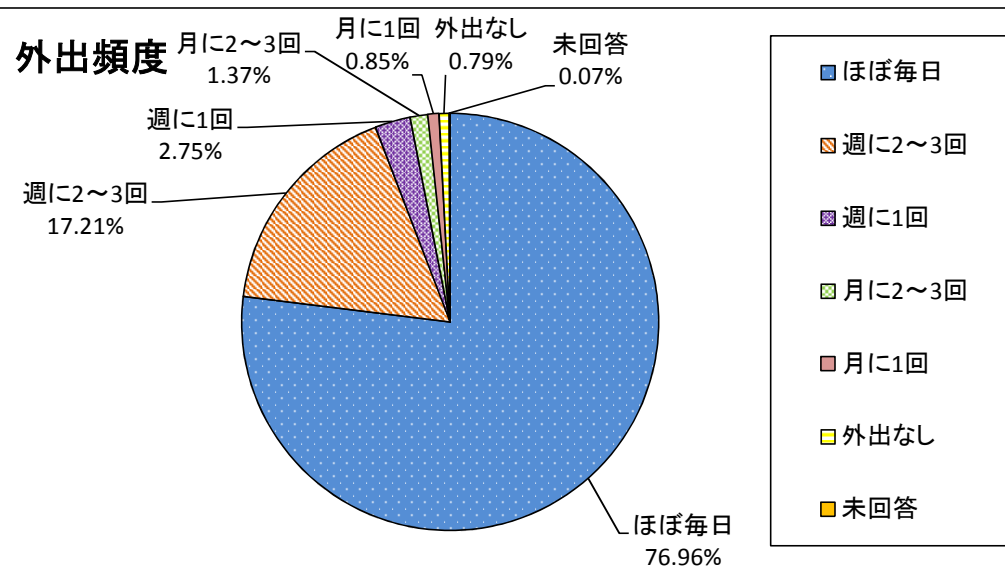


年度	年齢内訳	日常生活の状況 （※割合：在宅高齢者数に占める割合）						外出頻度 （※割合：在宅高齢者数に占める割合）										交通手段（複数回答可） （※割合：外出あり数に占める割合）															
		元気高齢者		虚弱高齢者		介護が必要な高齢者		A		B		C		D		E		A+B+C+D+E		外出なし		徒歩		自転車、シニアカー等		バイク、自動車等（自分の運転）		バイク、自動車等（家族の運転）		バス		タクシー	
		(人)	(%)	(人)	(%)	(人)	(%)	(人)	(%)	(人)	(%)	(人)	(%)	(人)	(%)	(人)	(%)	(人)	(%)	(人)	(%)	(人)	(%)	(人)	(%)	(人)	(%)	(人)	(%)	(人)	(%)		
H29	65歳以上75歳未満	723	95.63	27	3.57	5	0.66	665	87.96	73	9.66	10	1.32	5	0.66	2	0.26	755	99.87	0	0.00	562	74.44	315	41.72	451	59.74	119	15.76	67	8.87	56	7.42
	75歳以上	630	81.61	100	12.95	42	5.44	511	66.19	190	24.61	32	4.15	16	2.07	11	1.42	760	98.45	12	1.55	545	71.71	266	35.00	216	28.42	231	30.39	88	11.58	138	18.16
	65歳以上合計	1,353	88.55	127	8.31	47	3.08	1,176	76.96	263	17.21	42	2.75	21	1.37	13	0.85	1,515	99.15	12	0.79	1,107	73.07	581	38.35	667	44.03	350	23.10	155	10.23	194	12.81
H27	65歳以上75歳未満	727	95.03	34	4.44	4	0.52	662	86.54	77	10.07	13	1.70	8	1.05	3	0.39	763	99.74	1	0.13	552	72.35	321	42.07	447	58.58	123	16.12	54	7.08	50	6.55
	75歳以上	632	83.49	81	10.70	44	5.81	485	64.07	190	25.10	38	5.02	17	2.25	13	1.72	743	98.15	14	1.85	507	68.24	232	31.22	186	25.03	246	33.11	81	10.90	136	18.30
	65歳以上合計	1,359	89.29	115	7.56	48	3.15	1,147	75.36	267	17.54	51	3.35	25	1.64	16	1.05	1,506	98.95	15	0.99	1,059	70.32	553	36.72	633	42.03	369	24.50	135	8.96	186	12.35
H26	65歳以上	1,344	88.36	116	7.63	59	3.88	1,121	73.70	274	18.01	52	3.42	31	2.04	23	1.51	1,501	98.69	17	1.12	1,034	68.89	518	34.51	588	39.17	346	23.05	113	7.53	157	10.46

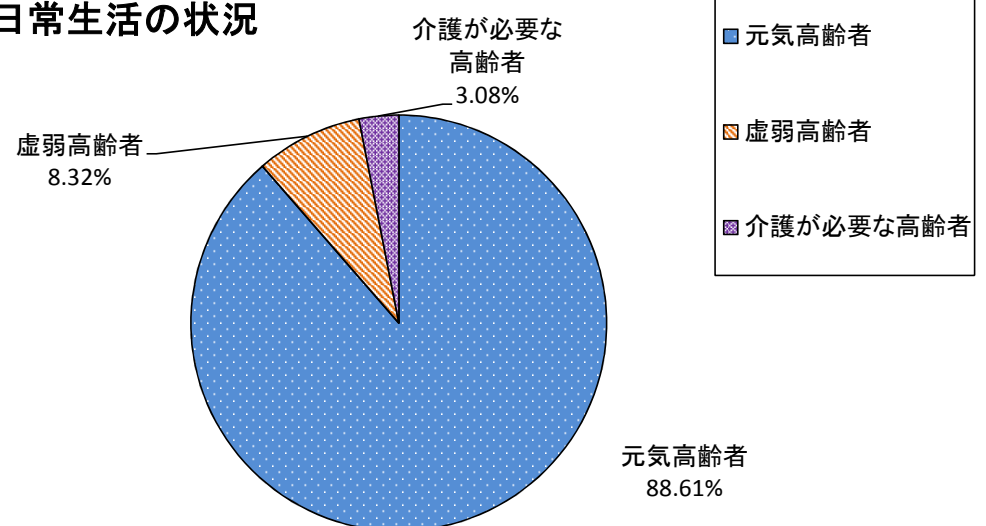
③H29 世帯状況



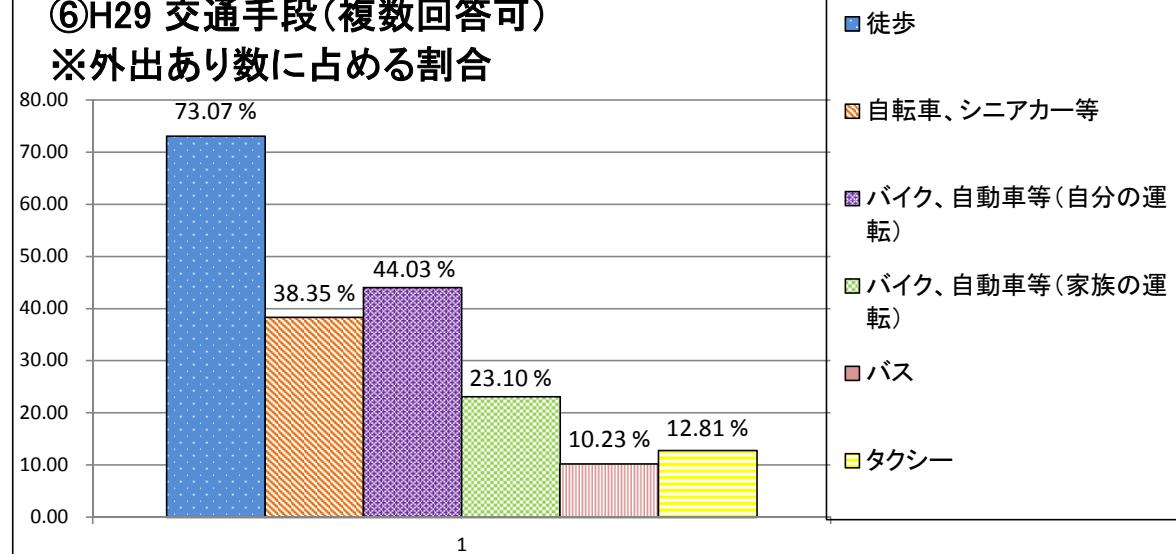
⑤H29 外出頻度



④H29 日常生活の状況



⑥H29 交通手段(複数回答可)
※外出あり数に占める割合



平成29年度 高齢者実態調査（在宅の65歳以上の方の実態調査）集計結果【勸興校区】 平成29年4月1日現在

年度	年齢内訳	現在必要な生活支援サービス（複数回答可） （※割合：在宅高齢者数に占める割合）															
		外出支援 （通院等）		買い物		調理		安否確認 （見守り）		ゴミ出し		掃除		身近な通いの場		配食サービス	
		（人）	（%）	（人）	（%）	（人）	（%）	（人）	（%）	（人）	（%）	（人）	（%）	（人）	（%）	（人）	（%）
H29	65歳以上 75歳未満	4	0.53	4	0.53	3	0.40	6	0.79	2	0.26	6	0.79	1	0.13	1	0.13
	75歳以上	13	1.68	11	1.42	9	1.17	15	1.94	7	0.91	21	2.72	3	0.39	5	0.65
	65歳以上 合計	17	1.11	15	0.98	12	0.79	21	1.37	9	0.59	27	1.77	4	0.26	6	0.39
H27	65歳以上 75歳未満	H27年未実施															
	75歳以上																
	65歳以上 合計																
H26	65歳以上	H26年未実施															

