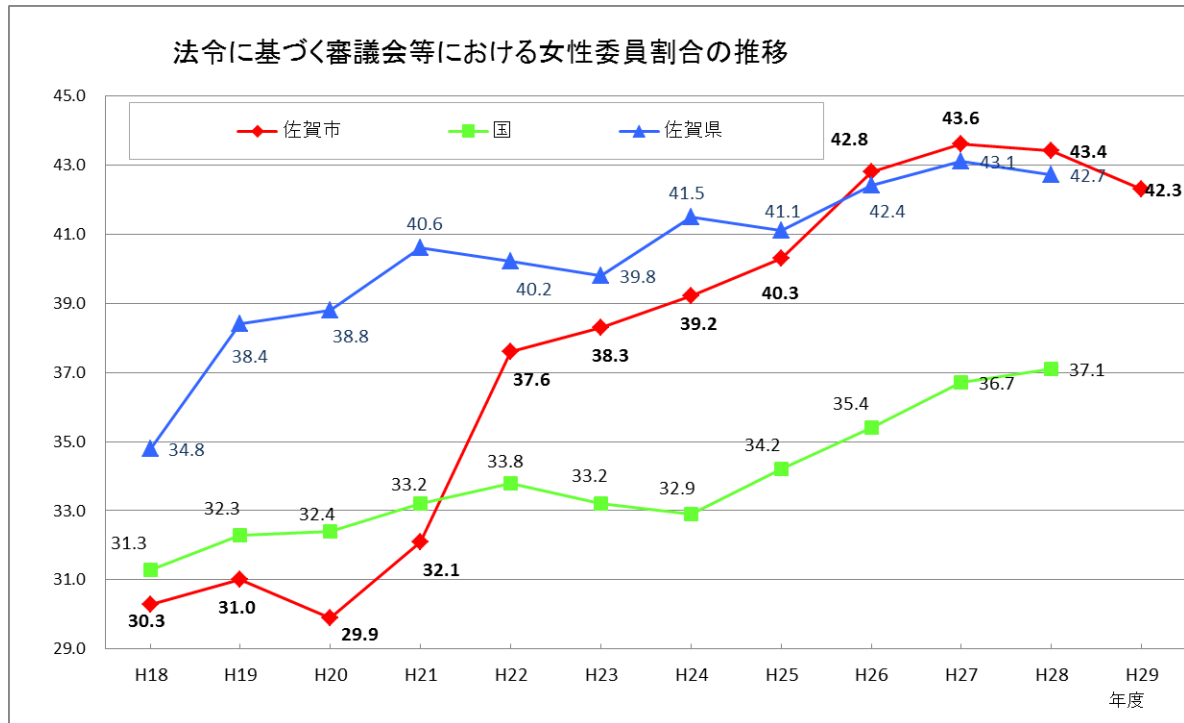


第三次佐賀市男女共同参画計画進捗状況報告について(平成29年度)

①各種審議会等における女性委員の参画率について(平成29年6月1日現在)

成果目標: 42.0% (平成32年度)

実績: 42.3% (前年度比1.1ポイント減)



基幹 国: 9月30日 県: 3月31日 市: 6月1日

■女性委員の割合が30%に満たない審議会等(法令に基づくもの)

佐賀市固定資産評価審査委員会	16.7%
佐賀市選挙管理委員会	25.0%
佐賀市農業委員会	4.5%
監査委員	0.0%
障害者相談員(知的・身体)	27.3%
佐賀市防災会議	16.7%
佐賀市国民保護協議会	12.9%
佐賀市都市計画審議会	22.2%
佐賀市開発審査会	28.6%
佐賀市国民健康保険運営協議会	23.5%
佐賀市公務災害補償等認定委員会	20.0%
佐賀市屋外広告物審議会	20.0%
佐賀市暴走族追放審議会	16.7%
佐賀市生活安全推進協議会	11.1%
佐賀市予防接種健康被害調査委員会	14.3%
佐賀市市民総参加子ども育成運動推進委員会	28.6%

16審議会 / 46審議会 (34.8%)

■佐賀市各種審議会・委員会等における女性の参画状況（法令）

平成 29 年 6 月 1 日現在

1. 執行機関及び委員・相談員

区 分	名 称	委員数	うち女性	女性委員の割合	
地方自治法180条5に基づく行政委員会または委員	佐賀市固定資産評価審査委員会	6	1	16.7%	
	佐賀市教育委員会	6	3	50.0%	
	佐賀市選挙管理委員会	4	1	25.0%	
	佐賀市農業委員会	44	2	4.5%	
	監査委員	2	0	0.0%	
	公平委員会	3	1	33.3%	
小 計		6	65	8	12.3%
法律に基づく委員・相談員	行政相談委員	10	4	40.0%	
	民生委員・児童委員	529	291	55.0%	
	人権擁護委員	23	11	47.8%	
	障害者相談員(知的・身体)	33	9	27.3%	
	教育研究所員	26	10	38.5%	
	社会教育委員	12	5	41.7%	
	スポーツ推進委員	112	36	32.1%	
小 計	7	745	366	49.1%	
計	13	810	374	46.2%	

2. 審議会等附属機関及びその他協議会等(地方自治法第202条の3に基づくもの)

区 分	名 称	委員数	うち女性	女性委員の割合
法律に基づく審議会、委員会等	佐賀市防災会議	42	7	16.7%
	佐賀市国民保護協議会	31	4	12.9%
	佐賀市行政不服審査会	3	1	33.3%
	佐賀市有線テレビ放送番組審議会	9	3	33.3%
	佐賀市都市計画審議会	18	4	22.2%
	佐賀市建築審査会	7	4	57.1%
	佐賀市開発審査会	7	2	28.6%
	佐賀市空家等対策協議会	10	4	40.0%
	佐賀市民生委員推薦会	12	5	41.7%
	公民館運営審議会(諸富、大和、富士、三瀬、川副、東与賀、久保田)	64	31	48.4%
	佐賀市国民健康保険運営協議会	17	4	23.5%
小 計	11	220	69	31.4%
条例に基づく審議会、委員会等	佐賀市政治倫理審査会	9	4	44.4%
	佐賀市情報公開審査会	5	2	40.0%
	佐賀市個人情報保護審査会	5	2	40.0%
	佐賀市公務災害補償等認定委員会	5	1	20.0%
	佐賀市男女共同参画審議会	15	9	60.0%
	佐賀市建築紛争調停委員会	5	2	40.0%
	佐賀市景観審議会	12	7	58.3%
	佐賀市屋外広告物審議会	10	2	20.0%
	佐賀市環境審議会	18	6	33.3%
	佐賀市暴走族追放審議会	18	3	16.7%
	佐賀市生活安全推進協議会	18	2	11.1%
	佐賀市自治基本条例検証委員会	8	4	50.0%
	佐賀市予防接種健康被害調査委員会	7	1	14.3%
	佐賀市老人ホーム入所審査委員会	8	4	50.0%
	佐賀市中部学校給食センター学校給食運営委員会	25	15	60.0%
	学校給食運営委員会(諸富、富士、三瀬、川副)	47	22	46.8%
	佐賀市子ども・子育て会議	15	6	40.0%
	佐賀市市民総参加子ども育成運動推進委員会	35	10	28.6%
	佐賀市文化財保護審議会	7	3	42.9%
	佐賀市立図書館協議会	10	6	60.0%
	スポーツ推進審議会	16	6	37.5%
小 計	21	298	117	39.3%
規則に基づく 審議会、委員会等	佐賀市教育支援委員会	18	10	55.6%
小 計	1	18	10	55.6%
計	33	536	196	36.6%

法令に基づく 合 計	審議会・委員会等総数	委員総数(人)	うち女性委員数(人)	女性委員の割合
	46	1,346	570	42.3%

※休止中の審議会等を除く

■佐賀市各種審議会・委員会等における女性の参画状況（要綱等）

平成 29 年 6 月 1 日現在

区 分	名 称	委員数	うち女性	女性委員の割合
	佐賀市地域公共交通会議	18	0	0.0%
	佐賀市行政改革推進会議	10	5	50.0%
	史跡三重津海軍所跡整備基本計画策定委員会	10	1	10.0%
	三重津海軍所跡ガイド施設基本計画策定委員会	7	1	14.3%
	佐賀地区管理保全協議会	16	0	0.0%
	佐賀市農業・農村活性化懇談会	20	10	50.0%
	佐賀市農業経営改善計画認定審査会	16	5	31.3%
	佐賀市人・農地プラン検討会	68	26	38.2%
	佐賀市公共事業評価監視委員会	8	2	25.0%
	佐賀市景観賞選考委員会	8	4	50.0%
	佐賀市歴史まちづくり協議会	11	3	27.3%
	佐賀市まちづくりファンド活用事業審査委員会	3	1	33.3%
	佐賀市水対策市民会議	24	2	8.3%
	佐賀市自然環境懇話会	4	1	25.0%
	東よか干潟環境保全及びワイズユース検討協議会	21	2	9.5%
	佐賀市エコプラザ運営委員会	10	4	40.0%
	佐賀市市民活動応援制度審査委員会	4	2	50.0%
	佐賀市地域包括支援センター運営委員会	16	9	56.3%
	佐賀市福祉・就労支援運営協議会	16	4	25.0%
	佐賀市地域福祉計画策定推進委員会	16	4	25.0%
	「いきいきさがし21」推進協議会	14	6	42.9%
	佐賀市教育委員会評価委員会	6	2	33.3%
	児童センター運営協議会(松梅・川副・東与賀・久保田)	17	11	64.7%
	学校総括安全衛生委員会	13	4	30.8%
	佐賀市学校業務改善検討委員会	12	4	33.3%
	佐賀市重要産業遺跡調査指導委員会	4	1	25.0%
	公益財団法人佐賀市文化振興財団第三者評価委員会	8	2	25.0%
	佐賀市文化振興基本計画推進懇話会	8	2	25.0%
	佐賀市埋蔵文化財センター基本構想等検討委員会	7	0	0.0%
	富士大和温泉病院アドバイザー会議	21	6	28.6%
要綱及び任意 合 計	審議会・委員会等総数	委員総数(人)	うち女性委員数(人)	女性委員の割合
	30	416	124	29.8%

※休止中の審議会等を除く

【色の凡例】女性委員の割合状況: 58%超え 42%以上58%以下 男女の差が1名 42%未満

■佐賀市各種審議会・委員会等における女性の参画状況（全体）

全 体	審議会・委員会等総数	委員総数(人)	うち女性委員数(人)	女性委員の割合
	76	1,762	694	39.4%

■女性委員の割合の推移

年 度	21	22	23	24	25	26	27	28	29
法令に基づくもの	32.1%	37.6%	38.3%	39.2%	40.3%	42.8%	43.6%	43.4%	42.3%
要綱等に基づくもの	20.6%	37.1%	35.4%	36.8%	31.7%	37.2%	37.8%	34.3%	29.8%
全 体	27.6%	37.5%	37.8%	38.7%	38.2%	41.7%	42.6%	41.4%	39.4%

②女性管理・監督職の登用及び男女の均等配置の状況について

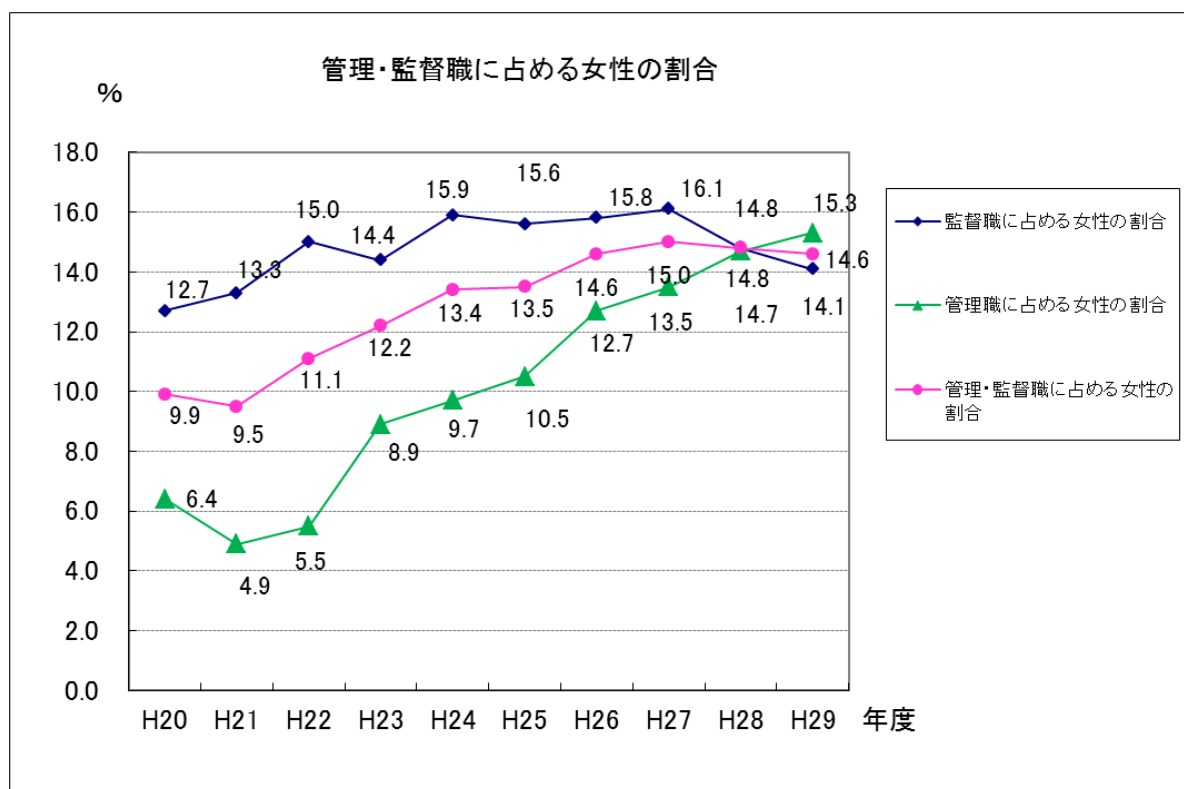
ア 女性管理・監督職の登用率（平成29年4月1日現在）

平成29年度の全職員（技能労務職、医療職を除く）に対する女性職員の占める割合は、35.0%である。

成果目標：女性監督職の登用率 30.0%（平成32年度）

実績：女性監督職の登用率 14.1%（前年度比0.7ポイント減）

役職等	職員数(人)	職員数内訳		女性比率	
		男性職員(人)	女性職員(人)		
管理職	部長級	15	15	0	0.0 %
	副部長級	35	33	2	5.7 %
	課長級	87	68	19	21.8 %
	計	137	116	21	15.3 %
監督職	副課長	54	49	5	9.3 %
	係長	145	122	23	15.9 %
	計	199	171	28	14.1 %
管理・監督職 合計		336	287	49	14.6 %
全職員		1319	857	462	35.0 %



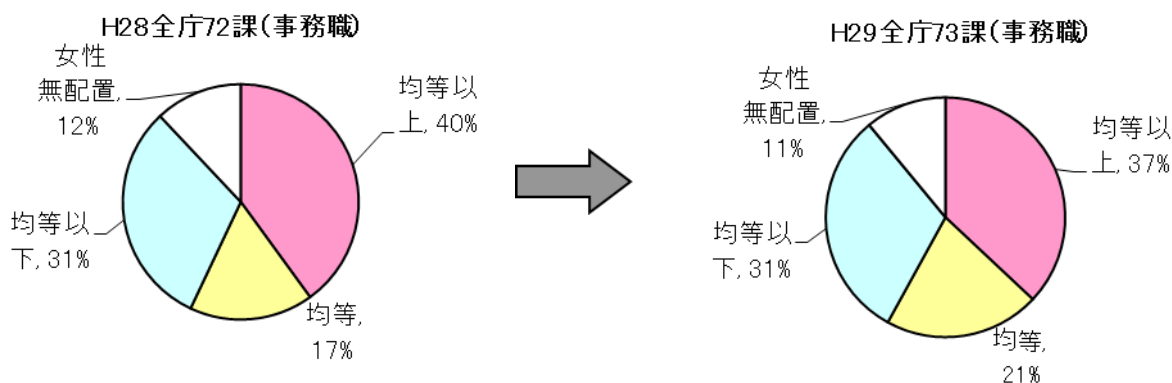
イ 男女均等な職場配置の進捗状況（平成 29 年 4 月 1 日現在）

a) 課における均等配置

技術職は職種によって職場が限定されることから職員配置に偏りが生じるため、全職員ではなく事務職で職員配置を確認する。

課長を除く全職員（技能労務職、医療職を除く）に占める女性の割合は37.1%である。それを事務職でみた場合、女性比率は34.6%となる。

女性比率34.6%を平均値として、±5ポイントを均等な配置がされているとすると全73課中、均等な配置は15課、均等以上27課、均等以下23課、女性のいない課が8課である。



※女性職員の年度別配置状況（事務職のみ）

年 度	25	26	27	28	29
全 課 数	103	105	106	72	73
均等配置	24%	17%	22%	17%	21%
均等以下 (無配置含む)	44%	48%	42%	43%	42%

b) 各部・支所における均等配置

部 署	H28事務職				H29事務職			
	男性	女性	合計	女性比率	男性	女性	合計	女性比率
総務部	58	22	80	27.5%	57	23	80	28.8%
企画調整部	33	7	40	17.5%	32	8	40	20.0%
経済部	32	12	44	27.3%	25	12	37	32.4%
農林水産部	34	10	44	22.7%	34	10	44	22.7%
建設部	51	22	73	30.1%	50	23	73	31.5%
環境部	29	11	40	27.5%	32	10	42	23.8%
市民生活部	104	88	192	45.8%	107	89	196	45.4%
保健福祉部	97	68	165	41.2%	95	58	153	37.9%
子育て支援部					20	22	42	52.4%
佐賀駅周辺整備構想推進室					1	0	1	0.0%
学校教育部	41	30	71	42.3%	24	18	42	42.9%
社会教育部	43	19	62	30.6%	45	16	61	26.2%
病院、出納室、各事務局	43	18	61	29.5%	44	18	62	29.0%
本庁計	565	307	872	35.2%	566	307	873	35.2%

諸富支所	12	2	14	14.3%	12	2	14	14.3%
大和支所	15	8	23	34.8%	14	8	22	36.4%
富士支所	8	4	12	33.3%	7	4	11	36.4%
三瀬支所	10	2	12	16.7%	9	2	11	18.2%
川副支所	12	8	20	40.0%	11	8	19	42.1%
東与賀支所	9	4	13	30.8%	9	4	13	30.8%
久保田支所	10	4	14	28.6%	11	3	14	21.4%
支所計	76	32	108	29.6%	73	31	104	29.8%

合 計	641	339	980	34.6%	639	338	977	34.6%
-----	-----	-----	-----	-------	-----	-----	-----	-------

【色の凡例】 女性職員が均等以上 均等配置〔平均±5ポイント以内〕 女性職員が均等以下

【事務職】 部長・副部長・課長・支所長・副支所長を除いた全職員から、技能労務職・医療職・技師・保健師・保育師を除いたもの。