

## 2. 回答者の属性

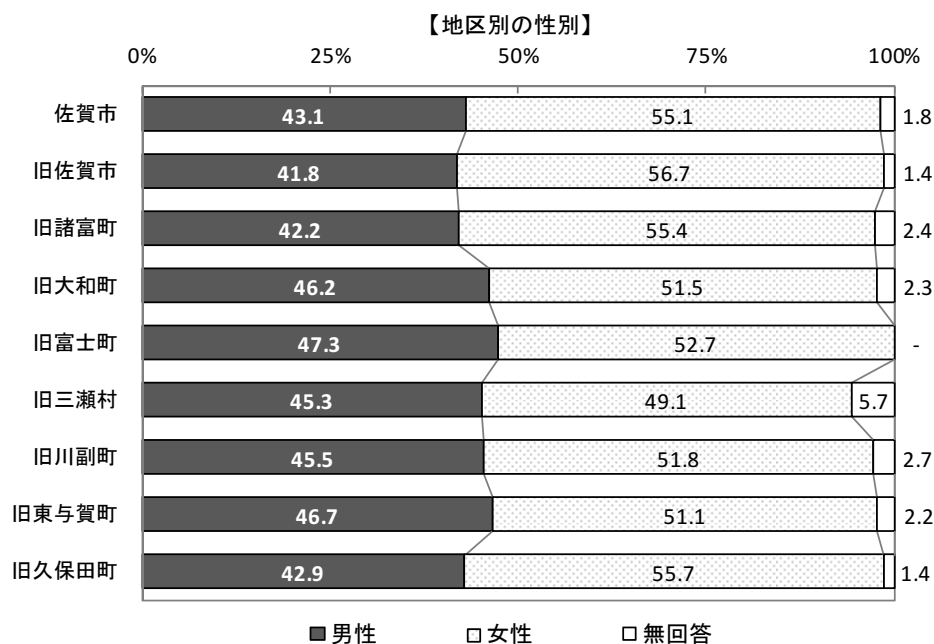
回答者の属性に関する集計を行った。なお、属性に関する集計は、補正係数による補正を行わず、実数を集計している。

### (1) 性別

回答者の性別構成は、男性が43.1%、女性が55.1%であった。地区別でみると、旧佐賀市町や旧諸富町、旧久保田町では女性の割合が男性を10ポイント以上上回っているなど、全体としては女性の割合が高くなっている。

図1 回答者の性別

選択項目	合計	男性	女性	無回答	
佐賀市	1,570 100.0%	677 43.1%	865 55.1%	28 1.8%	
地区別	旧佐賀市	973 62.0%	407 41.8%	552 56.7%	14 1.4%
	旧諸富町	83 5.3%	35 42.2%	46 55.4%	2 2.4%
	旧大和町	132 8.4%	61 46.2%	68 51.5%	3 2.3%
	旧富士町	55 3.5%	26 47.3%	29 52.7%	- -
	旧三瀬村	53 3.4%	24 45.3%	26 49.1%	3 5.7%
	旧川副町	112 7.1%	51 45.5%	58 51.8%	3 2.7%
	旧東与賀町	92 5.9%	43 46.7%	47 51.1%	2 2.2%
	旧久保田町	70 4.5%	30 42.9%	39 55.7%	1 1.4%



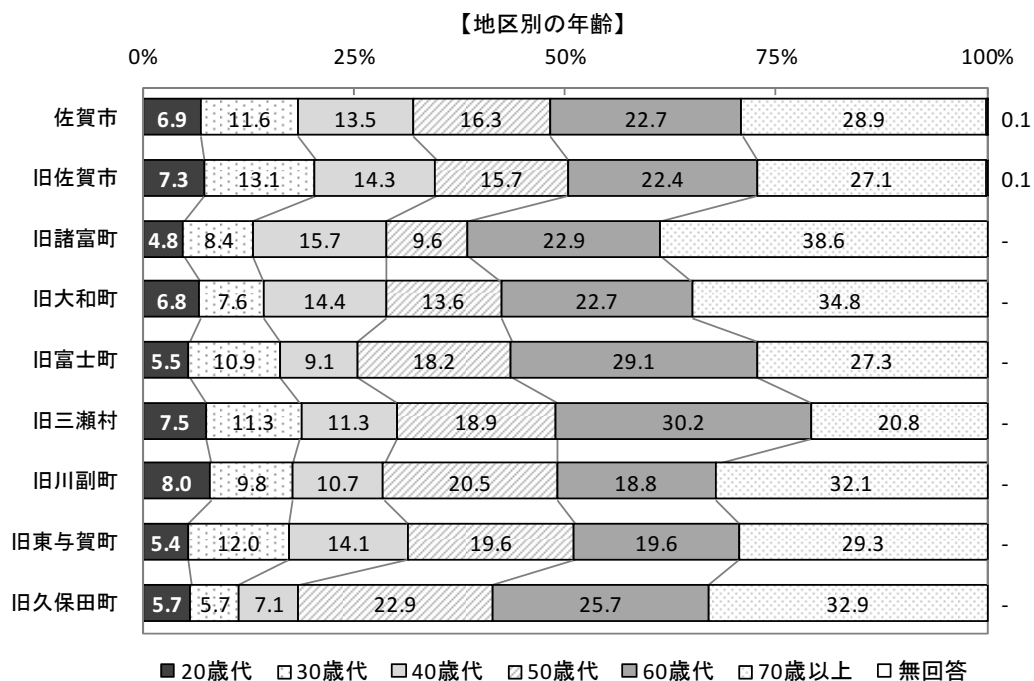
(2) 年齢

回答者の年齢構成は、70 歳以上が最も多く、20 歳代が最も少ない。回答者数は若い年齢層ほど少なくなっている。

地区別で見ると、ほとんどの地区で 60 歳以上が半数を超えており、特に旧諸富町では 60 歳以上が 6 割を超えている。

図 2 回答者の年齢

選択項目	合計	20歳代	30歳代	40歳代	50歳代	60歳代	70歳以上	無回答	
佐賀市	1,570 100.0%	109 6.9%	182 11.6%	212 13.5%	256 16.3%	356 22.7%	454 28.9%	1 0.1%	
地区別	旧佐賀市	973 62.0%	71 7.3%	127 13.1%	139 14.3%	153 15.7%	218 22.4%	264 27.1%	1 0.1%
	旧諸富町	83 5.3%	4 4.8%	7 8.4%	13 15.7%	8 9.6%	19 22.9%	32 38.6%	-
	旧大和町	132 8.4%	9 6.8%	10 7.6%	19 14.4%	18 13.6%	30 22.7%	46 34.8%	-
	旧富士町	55 3.5%	3 5.5%	6 10.9%	5 9.1%	10 18.2%	16 29.1%	15 27.3%	-
	旧三瀬村	53 3.4%	4 7.5%	6 11.3%	6 11.3%	10 18.9%	16 30.2%	11 20.8%	-
	旧川副町	112 7.1%	9 8.0%	11 9.8%	12 10.7%	23 20.5%	21 18.8%	36 32.1%	-
	旧東与賀町	92 5.9%	5 5.4%	11 12.0%	13 14.1%	18 19.6%	18 19.6%	27 29.3%	-
	旧久保田町	70 4.5%	4 5.7%	4 5.7%	5 7.1%	16 22.9%	18 25.7%	23 32.9%	-



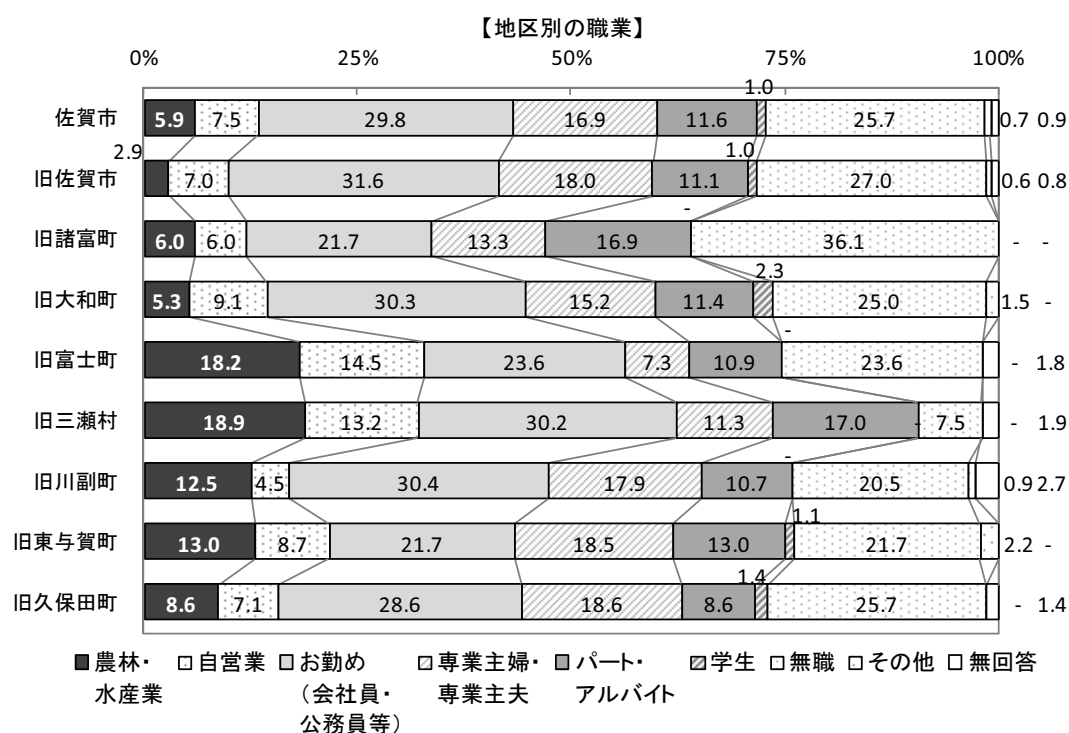
## (3) 職業

回答者の職業構成は、「お勤め（会社員・公務員等）」が最も多く、以下、「無職」、「専業主婦・専業主夫」、「パート・アルバイト」の順となっている。

地区別では、特に旧佐賀市、旧川副町、旧大和町、旧三瀬村で「お勤め（会社員・公務員等）」が約3割と多く、旧三瀬村や旧富士町では「農林・水産業」が約2割となっている。また、旧富士町は「専業主婦・専業主夫」が7.3%と他地区と比較して少ない。

図3 回答者の職業

選択項目	合計	農林・水産業	自営業	お勤め (会社員・公務員等)	専業主婦・専業主夫	パート・アルバイト	学生	無職	その他	無回答	
佐賀市	1,570 100.0%	92 5.9%	118 7.5%	468 29.8%	266 16.9%	182 11.6%	15 1.0%	404 25.7%	11 0.7%	14 0.9%	
地区別	旧佐賀市	973 62.0%	28 2.9%	68 7.0%	307 31.6%	175 18.0%	108 11.1%	10 1.0%	263 27.0%	6 0.6%	8 0.8%
	旧諸富町	83 5.3%	5 6.0%	5 6.0%	18 21.7%	11 13.3%	14 16.9%	-	30 36.1%	-	-
	旧大和町	132 8.4%	7 5.3%	12 9.1%	40 30.3%	20 15.2%	15 11.4%	3 2.3%	33 25.0%	2 1.5%	-
	旧富士町	55 3.5%	10 18.2%	8 14.5%	13 23.6%	4 7.3%	6 10.9%	-	13 23.6%	-	1 1.8%
	旧三瀬村	53 3.4%	10 18.9%	7 13.2%	16 30.2%	6 11.3%	9 17.0%	-	4 7.5%	-	1 1.9%
	旧川副町	112 7.1%	14 12.5%	5 4.5%	34 30.4%	20 17.9%	12 10.7%	-	23 20.5%	1 0.9%	3 2.7%
	旧東与賀町	92 5.9%	12 13.0%	8 8.7%	20 21.7%	17 18.5%	12 13.0%	1 1.1%	20 21.7%	2 2.2%	-
	旧久保田町	70 4.5%	6 8.6%	5 7.1%	20 28.6%	13 18.6%	6 8.6%	1 1.4%	18 25.7%	-	1 1.4%



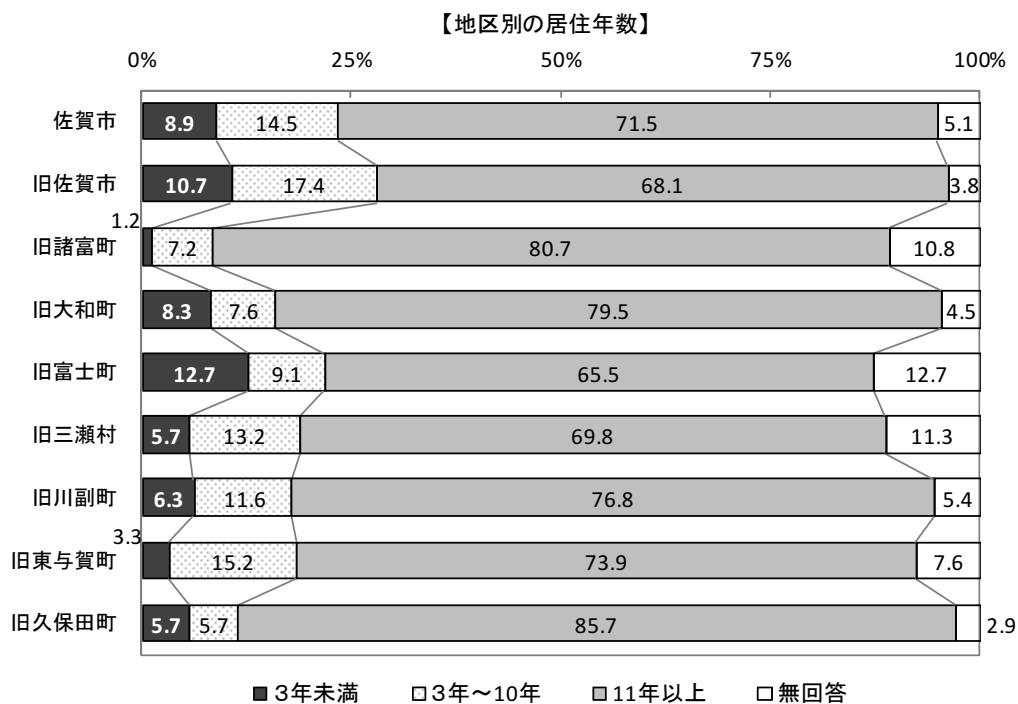
(4) 居住年数

回答者の市内での居住年数は「11年以上」が71.5%と最も多く、「3年～10年」は14.5%、「3年未満」は8.9%となっている。

地区別にみると、旧久保田町と旧諸富町で「11年以上」が8割を超えている。一方、旧富士町では「3年未満」が12.7%と他地区と比較して多い。

図4 回答者の居住年数

選択項目	合計	3年未満	3年～10年	11年以上	無回答	
佐賀市	1,570 100.0%	140 8.9%	228 14.5%	1,122 71.5%	80 5.1%	
地区別	旧佐賀市	973 62.0%	104 10.7%	169 17.4%	663 68.1%	37 3.8%
	旧諸富町	83 5.3%	1 1.2%	6 7.2%	67 80.7%	9 10.8%
	旧大和町	132 8.4%	11 8.3%	10 7.6%	105 79.5%	6 4.5%
	旧富士町	55 3.5%	7 12.7%	5 9.1%	36 65.5%	7 12.7%
	旧三瀬村	53 3.4%	3 5.7%	7 13.2%	37 69.8%	6 11.3%
	旧川副町	112 7.1%	7 6.3%	13 11.6%	86 76.8%	6 5.4%
	旧東与賀町	92 5.9%	3 3.3%	14 15.2%	68 73.9%	7 7.6%
	旧久保田町	70 4.5%	4 5.7%	4 5.7%	60 85.7%	2 2.9%



## (5) 同居家族

回答者の家族について、世帯の中に中学生以下の子どもが1人以上いる割合は21.7%であるのに対し、世帯の中に65歳以上の高齢者がいる割合は57.5%と半数を超える。

地区別にみると、世帯の中に中学生以下の子どもがいる割合は旧東与賀町で33.7%と高く、旧三瀬村と旧川副町で1割台、その他の地区では2割台となっている。

また、旧三瀬村や旧富士町では、高齢者がいる割合が約7割と高い。

図5 同居家族（複数回答）

選択項目	合計	保育園児、幼稚園児がいる	保育園児や幼稚園児以外の就学前の子どもがいる	小学生がいる	中学生がいる	左記1～4以外の18歳未満の子どもがいる	高齢者（65歳以上の方）がいる	障害者手帳をお持ちの方がいる	世帯に左記1～7にあてはまる人はいない	無回答	中学生以下の子どもがいる	
佐賀市	1,570 100.0%	122 7.8%	54 3.4%	185 11.8%	133 8.5%	130 8.3%	902 57.5%	206 13.1%	375 23.9%	10 0.6%	341 21.7%	
地区別	旧佐賀市	973 62.0%	84 8.6%	36 3.7%	112 11.5%	71 7.3%	79 8.1%	528 54.3%	132 13.6%	253 26.0%	3 0.3%	209 21.5%
	旧諸富町	83 5.3%	5 6.0%	1 1.2%	14 16.9%	9 10.8%	9 10.8%	54 65.1%	9 10.8%	14 16.9%	1 1.2%	20 24.1%
	旧大和町	132 8.4%	5 3.8%	1 0.8%	18 13.6%	15 11.4%	8 6.1%	75 56.8%	15 11.4%	31 23.5%	2 1.5%	29 22.0%
	旧富士町	55 3.5%	1 1.8%	-	4 7.3%	9 16.4%	5 9.1%	38 69.1%	8 14.5%	12 21.8%	-	12 21.8%
	旧三瀬村	53 3.4%	3 5.7%	1 1.9%	3 5.7%	3 5.7%	3 5.7%	37 69.8%	11 20.8%	10 18.9%	-	6 11.3%
	旧川副町	112 7.1%	5 4.5%	6 5.4%	8 7.1%	9 8.0%	10 8.9%	73 65.2%	13 11.6%	24 21.4%	2 1.8%	20 17.9%
	旧東与賀町	92 5.9%	12 13.0%	6 6.5%	16 17.4%	12 13.0%	15 16.3%	53 57.6%	9 9.8%	17 18.5%	1 1.1%	31 33.7%
	旧久保田町	70 4.5%	7 10.0%	3 4.3%	10 14.3%	5 7.1%	1 1.4%	44 62.9%	9 12.9%	14 20.0%	1 1.4%	14 20.0%

■世帯の中に高齢者（65歳以上の方）、中学生以下の子どもがいる割合

