

<企業オンライン説明会>事前申込方法

相談会出展企業の説明会をオンラインで配信致します。事前申込制ですので、手順に従ってお申込みください。
同時刻に7社同時進行で行います。

パソコン・スマートフォンどちらからもお申込みが可能です。

お申込みの前に、下表タイムスケジュールから視聴したい企業が第何回目にあるかをご確認いただき、該当の右記URL・QRコードよりお申込みください。

<説明会タイムスケジュール>

<第1回目>	<第2回目>	<第3回目>	<第4回目>
11:10~11:35	11:45~12:10	12:20~12:45	15:30~15:55
株式会社 アイティエス	アイリスオーヤマ 株式会社	岩尾磁器工業 株式会社	岩瀬コスファ 株式会社
有限会社蟹御殿	株式会社ocomoji	株式会社 グローバルワークス	弁護士法人 桑原法律事務所
株式会社佐賀銀行	佐賀県 商工会連合会	佐賀県 農業協同組合	株式会社 佐賀電算センター
株式会社SUMCO	株式会社サガテレビ	株式会社佐藤木材	株式会社ソアー
損保ジャパン キャリアビューロー 株式会社 佐賀事務 所	大栄工業株式会社	株式会社 戸上電機製作所	株式会社 名村造船所
西日本電信電話 株式会社	日本ハードメタル 株式会社	ビスタシステムズ 株式会社	株式会社平島
株式会社 マリエッタ	株式会社ヤマコ	株式会社 メリーランド	ワールドビジネス センター株式会社

視聴したい回ごとのお申込みが必要となります。
第1回目～4回目までの中で、視聴したい企業が複数ある場合は、
それぞれお申込みをお願いいたします。

例)「株式会社サガテレビ」と「ワールドビジネスセンター株式会社」を視聴したい
場合・・・第2回と第4回へお申込み。

◆事前申込URL & QRコード

<第1回目>

<https://us06web.zoom.us/meeting/register/tZUqdOGopz8rGtVXLfWbO3nDQ6IVyJ3mM1XG>



<第2回目>

<https://us06web.zoom.us/meeting/register/tZYrceygrj4uGNUFFt5krO6h52tOf3FG8A->



<第3回目>

<https://us06web.zoom.us/meeting/register/tZlPdOmorjMvGdc9I93dpth4RWyFA-CGDISC>



<第4回目>

<https://us06web.zoom.us/meeting/register/tZwpc--opzMiGNQOUleBUNW1T4819U-v7ma>



<企業オンライン説明会>事前申込～当日参加まで

パソコン・スマートフォンどちらからもお申込みが可能です。

【手順】(画像はパソコン画面です。スマートフォンでは画面回りが変わりますが、操作方法は同じです。)

①申込URLをクリックするか、QRコード読み込みすると、事前登録画面に切り替わるので、必要事項を入力する。

ミーティング登録

トピック <0117テスト・企業オンライン説明会>佐賀の仕事と暮らしまるごと相談会

時期 2023年1月17日 02:00 PM 大阪、札幌、東京

名* 姓*

メールアドレス* メールアドレスを再入力*

視聴希望企業名①* 視聴希望企業名②

視聴希望企業名③ 視聴希望企業名④

*必須情報

登録時に提供する情報は、アカウントオーナーおよびホストと共有されます。アカウントオーナーとホストは、その情報を規約とプライバシーポリシーに従って使用・共有できます。

登録

<入力必須内容>

- ①名前(姓・名)
- ②メールアドレス(2回入力)
- ③視聴希望企業(1つは必須。以降は任意)

※「必須情報」をすべてご入力ください。
入力が完了しないと登録ができません。

※企業一覧は1ページ目に記載されているタイムスケジュール
からご確認ください。

②登録が完了すると下記のような画面に切り替わります。

ミーティング登録が承認されました

トピック まるごと相談会_企業オンライン説明会

時刻 2022年 月 日 11:30 AM 大阪、札幌、東京
カレンダーに追加+

ミーティングID: 845 6411 1667

ミーティングに参加するには
PC、Mac、iPad、iPhone、Androidデバイスから参加できます:
このURLをクリックして参加してください。https://us06web.zoom.us/j/84564111667?

この登録をキャンセルするには
登録はいつでもキャンセルできます。

※ここでは、参加URLをクリックする必要はありません。
別途メールにて送られてくる「参加案内メール」に表示されている「参加」ボタンを当日
クリックし、ご参加ください。

※視聴したい回ごとのお申込みが必要となります。「複数企業視聴したい」
かつ「時間が異なる」場合はそれぞれ同じ手順でお申込みください。

③入力したメールアドレスに、当日参加用のリンクが送られてきます。
当日時間になりましたら、クリックしてご参加ください。

<アスト> まるごと相談会_企業オンライン説明会新記

zoom

コンタクト先情報

<アスト>まるごと相談会_企業オンライン説明会にて登録した企業、お知り合いの企業、
このZoomミーティングからその情報を以下へ転送します。

<アスト>まるごと相談会_企業オンライン説明会
日時 2022年12月27日 11:30 AM 大阪、札幌、東京
ミーティングID [REDACTED]
パスワード [REDACTED]

ミーティングに参加するには
Googleカレンダーへ追加 | Yahoo!カレンダーへ追加
参加の可否を管理します。

Zoomに接続する方法
PC、Mac、iPad、またはAndroidから参加する

ミーティングに参加

<企業オンライン説明会>当日参加～ブレイクアウトルームの選択

パソコン・スマートフォンどちらからもお申込みが可能です。

【手順】(画像はパソコン画面です。スマートフォンでは画面回りが変わりますが、操作方法は同じです。)

<重複> ①入力したメールアドレスへ送られている当日参加用のリンクをクリック。

※前頁に記載の内容です。



②ZOOM画面に切り替わるので、「ZoomMeetingsを開く」を選択。



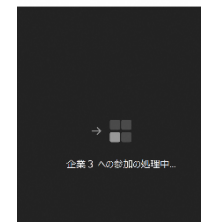
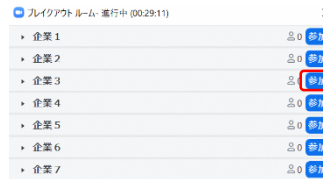
③レコーディングに関するメッセージは「了解」を選択。

画面表示が切り替わったら、開始までしばらくお待ちください。

★ブレイクアウトルームへの参加方法

同時刻に7社同時進行で説明会を行いますので、ご自身が視聴したい企業の部屋(ブレイクアウトルーム)へ移動します。

①画面下に表示されている「ブレイクアウトルーム」を選択。



③メインルームからブレイクアウトルームへ移動中は「…処理中」という画面が出ますので、そのままお待ちください。画面が切り替わりましたら、企業説明をご視聴ください。

<他の企業を視聴したい場合>

①「ブレイクアウトルーム」から企業名を選択し、「参加」ボタン。



②画面が自動的に切り替わります。

※スマートフォンの場合、バージョンによってはブレイクアウトルームが表示されないケースもございます。その場合は、会場スタッフがルームへ誘導しますのでお知らせください。

②画面から、視聴したい企業横にある「参加」ボタンをクリック。

<企業オンライン説明会> 質疑応答～終了まで

★企業へ質問する場合

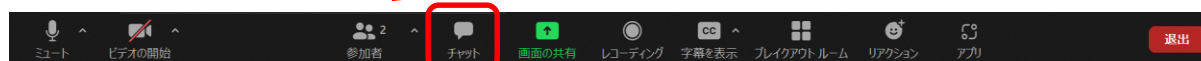


企業説明が終わりましたら、質疑応答の時間へ移ります。
企業への質問は、「チャット」をご利用いただくか、直接口頭でご質問を話されてください。

【チャットにて質問する場合】

- ①画面下に表示されている「チャット」を押す。
- ②宛先は「全員」のまま、質問を入力してください。入力後送信ボタンを押します。

※宛先は「全員」以外変更できません。ここで入力した質問は、ブレイクアウトルーム内にいる全員に共有されます。



【口頭にて質問する場合】

- ①ビデオを「ON」にしてお話しください。

★企業説明が終わったら…

時間になりましたら、「ルームを退出」ボタンより、「ブレイクアウトルームを退出」でメインルームへお戻りください。



事務局より終了の合図を行います。退室しましたら、アンケート画面に切り替わりますのでご回答いただき終了くださいますようご協力の程よろしくお願いたします。

ブレイクアウトルーム内で不明点があった場合は…

「ブレイクアウトルーム」ボタンを押すと「ヘルプを求める」ボタンが表示されます。ホストをブレイクアウトルームへ招待し質問することができます。