


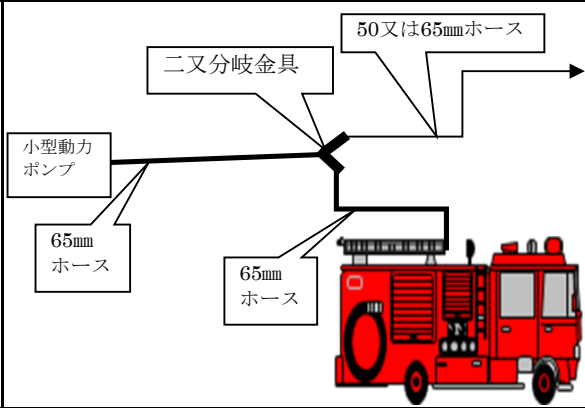








資材・防火服取扱要領

佐賀市消防団

佐賀市総務部危機管理防災課

資器材写真	名称	用途等
	<p>管槍 ツ キリカエ (切替ノズル付き)</p>	 <p>放水器具である。先端に接続している、噴霧・ストレート切替ノズルを回転させることで、状況に応じた放水が可能となる。</p>
	<p>フタマタブンキカナグ 二又分岐金具 (ソウコウセツシュ) (双口接手)</p>	
	<p>地下式消火栓 ハンドル (日の出水道式)</p>	<p>地下式消火栓の蓋を開けることと、消火栓スピンドルを回し水を出す、両方の機能を兼ね備えたハンドルである。</p>
	<p>地下式消火栓 ハンドル</p>	<p>地下式消火栓の蓋はさまざまタイプがある。従来型の地下式消火栓ハンドルであるが、蓋の形状によっては開閉が可能である。</p>
	<p>消火栓スタンド (スタンドパイプ)</p>	<p>地下式消火栓の放口に接続し、吸水を容易にするものである。</p>

資器材写真	名 称	用 途 等
	パイプレンチ	主に地上式消火栓の開閉を、使用目的としている。
	ホースバンド	 <p>ホースの水漏れを簡易にサポート（使用例）</p>
	ダイレクトバルブ	 <p>中継ポンプの圧力が変化しても、放水ポンプの圧力は変わらない。</p>
	バイカイカナグ 媒介金具	 <p>キューサン トウゴ 吸水管の籐籠とストレーナーを取り外し、媒介金具を取り付け消火栓から吸水するためのもの。</p>
	枕木	 <p>吸水管を保護するものです。</p>

資器材写真	名 称	用 途 等
	ホースブリッジ	 <p>車両通過の際など、ホースを保護するものです。</p>
	発電機	<p>900VAの防音型インバーターポータブル発電機</p> <p>○始動方法</p> <ol style="list-style-type: none"> ①ガソリンタンクのつまみを1回転緩める。 ②燃料コックをONにする。 ③チョークを手前に引く（但し、エンジンが暖まっている時は必要なし） ④エコノミースイッチをOFFにする。 ⑤エンジンスイッチをONにする。 ⑥リコリルスターターハンドルを引く。 ⑦回転が安定したらチョークを戻す。 ⑧緑のランプが点灯したら、電気器具接続可能。
	コードリール	<p>発電機等から離れた場所で電気器具を使用するための延長コードである。使用する場合は、コードを総て巻き出すこと。（巻いたまま使用したら、コードが熱をもち溶ける。）</p>
	トコワキ 投光機	<p>夜間照明等に使用する。</p>
	かき 掛矢	<p>樫などの堅木で作った大きな槌である。くい打ちや破壊に使用する。</p>

資器材写真	名 称	用 途 等
	トビロ	消火作業での障害物の除去や解体などに使用する。
	ハンマー	くい打ちや破壊に使用する。
	剣先スコップ	水防活動での ^{ドノウ} 土嚢作成や消火活動時の水利確保などに使用する。
	ボルトクリッパー	鉄線などの切断に用いる。
	カギ付き梯子 (折りたたみ式)	重さは12k g、折りたたんだ状態で2.1m、伸ばした状態で4.2mで、上に登るだけでなく、がけ下や穴に下りる場合も使用する。

資器材写真	名 称	用 途 等
	<p>バール</p>	<p>テコの原理を利用し、こじ開けたり解体する道具です。</p>
	<p>カラーコーン</p>	<p>伸縮式である。警戒区域設定や危険箇所を表示する際に用いる。</p>
	<p>チェーン式</p>	<p>降雪時に使用する。</p>
	<p>充電器</p>	<p>蓄電池の充電用器具。 交流電源からの交流電圧を、充電用の直流電圧に変える装置。</p>
	<p>車載消火器</p>	<p>ABC消火器である。A（普通火災）・B（油火災）・C（電気火災）に対応可能。</p>

資器材写真	名 称	用 途 等
	<p>肩掛けバンドで収納した管そう接続しまだ折りホース</p>	<p>廃棄ホースを活用した肩掛けバンドで、山林火災等（坂道）で有効な「しまだ折り」で処理したホースに管そうを接続した状態で収納した。放水までの労務を軽減するとともに、時間短縮につながる。</p>
	<p>ケプラー手袋（耐切創手袋）</p>	<p>アラミド繊維で作られた手袋。対切創性・熱安定性に優れ、ガラスや金属のバリなどによる切創事故防止に有効である。</p>
	<p>防火衣</p>	<p>消火活動等に着用する。</p>
	<p>防火帽</p>	<p>災害活動時に着装する。</p>
	<p>しころ</p>	<p>防火帽に取り付けるものです。火災現場で、火の粉などから身を守るものです。</p>