

# 令和7年度 検査に係る各種統計資料（工事）

## ■ 検査別

全検査	件数	
成工（完了含む）	281件	79.4%
（内、評定あり）	(208件)	
（内、評定なし）	(73件)	
既済部分	6件	1.7%
部分使用	23件	6.5%
中間	44件	12.4%
計	354件	100%

## ■ 成績評定別

成工検査（判定別）	件数	
60点未満	0件	0.0%
60点～69点	1件	0.5%
70点～74点	83件	39.9%
75点～79点	101件	48.5%
80点～84点	22件	10.6%
85点以上	1件	0.5%
計	208件	100%

## ■ 業種・検査種別

全検査（業種別）	件数	
土木一式	138件	39.1%
建築一式・内装仕上	33件	9.3%
管・機械器具設置・鋼構造物	32件	9.0%
電気・電気通信・消防施設	33件	9.2%
とび・土工	50件	14.1%
舗装	38件	10.7%
造園	13件	3.7%
防水・塗装	2件	0.6%
解体	6件	1.7%
浚渫・その他	9件	2.5%
計	354件	100%

## ■ 工事費別

成工検査（請負金額）	件数	
130万円以上 1,000万円未満	109件	38.9%
1,000万円以上 3,000万円未満	80件	28.5%
3,000万円以上 6,000万円未満	64件	22.8%
6,000万円以上 1億円未満	21件	7.4%
1億円以上 1億5,000万円未満	4件	1.4%
1億5,000万円以上 5億円未満	2件	0.7%
5億円以上	1件	0.4%
計	281件	100%

## ■ 業種別・成績評定

成工検査（業種・判定）	評定件数		85以上	84～80	79～75	74～70	69～60	60未満	合否	平均点	最高点	最低点
土木一式	105	50.5%	0	9	44	51	1	0	19	74.8	84	65
建築一式・内装仕上	13	6.3%	1	2	3	7	0	0	0	75.4	85	71
管・機械器具設置・鋼構造物	14	6.7%	0	5	6	3	0	0	7	78.0	82	72
電気・電気通信・消防施設	8	4.0%	0	2	4	2	0	0	17	76.7	83	71
とび・土工	34	16.4%	0	2	22	10	0	0	2	75.7	81	71
舗装	29	13.9%	0	2	19	8	0	0	4	75.8	80	70
造園	5	2.4%	0	0	3	2	0	0	8	74.1	76	71
防水・塗装	0	0.0%	0	0	0	0	0	0	1	-	-	-
解体	0	0.0%	0	0	0	0	0	0	6	-	-	-
浚渫・その他	0	0.0%	0	0	0	0	0	0	9	-	-	-
計	208件	100%	1件	22件	101件	83件	1件	0件	73件	75.4	85	65

## ■ 部門別成績評定

成工検査（業種・判定）	評定件数		85以上	84～80	79～75	74～70	69～60	60未満	合否	平均点	最高点	最低点
土木工事評定	178	85.6%	0	15	88	74	1	0	53	75.1	84	65
建築工事評定	30	14.4%	1	7	13	9	0	0	20	76.9	85	71
計	208件	100%	1件	22件	101件	83件	1件	0件	73件			

## ■ 月別検査数

検査月	成工	完了	既済部分	部分使用	中間	部分引渡	計
4	0	0	0	0	3	0	3
5	9	0	1	0	4	0	14
6	13	0	1	2	0	0	16
7	14	0	0	2	3	0	19
8	6	0	0	6	3	0	15
9	20	0	0	4	3	0	27
10	28	0	0	3	5	0	36
11	21	0	0	0	1	0	22
12	24	0	0	0	6	0	30
1	14	0	0	0	4	0	18
2	39	0	0	4	7	0	50
3	93	0	4	2	5	0	104
計	281件	0件	6件	23件	44件	0件	354件

## ■ 工種別請負金額

成工検査（業種別）	請負金額
土木一式	3,395,044,884
建築一式・内装仕上	2,294,849,480
管・機械器具設置・鋼構造物	359,234,480
電気・電気通信・消防施設	478,969,940
とび・土工	662,314,400
舗装	547,659,420
造園	149,918,340
防水・塗装	13,501,240
解体	191,478,980
浚渫・その他	341,172,700
計	¥8,434,143,864

## 令和7年度 検査に係る各種統計資料（業務委託）

### ■ 検査別

委託検査	件数	
完了	72件	100.0%
（内、評定あり）	(34件)	
（内、評定なし）	(38件)	
既済部分	0件	0.0%
中間	0件	0.0%
<b>計</b>	<b>72件</b>	<b>100%</b>

### ■ 成績評定別

完了検査（判定別）	件数	
60点未満	0件	0.0%
60点以上65点未満	1件	2.9%
65点以上75点未満	13件	38.3%
75点以上80点未満	17件	50.0%
80点以上	3件	8.8%
<b>計</b>	<b>34件</b>	<b>100%</b>

### ■ 業種別

全検査（業種別）	件数	
建設コンサル	26件	36.1%
建築コンサル	12件	16.7%
測量	2件	2.8%
地質調査	0件	0.0%
補償コンサル	18件	25.0%
その他（点検・整備・除去・浚渫）	14件	19.4%
<b>計</b>	<b>72件</b>	<b>100%</b>

### ■ 委託料別

完了検査（請負金額）	件数	
130万円以上 500万円未満	38件	52.8%
500万円以上 1,000万円未満	25件	34.7%
1,000万円以上 2,000万円未満	6件	8.3%
2,000万円以上	3件	4.2%
<b>計</b>	<b>72件</b>	<b>100%</b>

### ■ 業種・成績評定別

完了検査（業種別）	評定件数		80以上	79~75	74~65	64~60	60未満	合否	平均点	最高点	最低点
建設コンサル	22件	64.7%	3	15	4	0	0	4	76.8	85.8	72.0
建築コンサル	12件	35.3%	0	2	9	1	0	0	70.9	77.0	64.0
測量	0件	0.0%	0	0	0	0	0	2	—	—	—
地質調査	0件	0.0%	0	0	0	0	0	0	—	—	—
補償コンサル	0件	0.0%	0	0	0	0	0	18	—	—	—
その他（点検・整備・除去・浚渫）	0件	0.0%	0	0	0	0	0	14	—	—	—
<b>計</b>	<b>34件</b>	<b>100%</b>	<b>3件</b>	<b>17件</b>	<b>13件</b>	<b>1件</b>	<b>0件</b>	<b>38件</b>	<b>74.8</b>	<b>86</b>	<b>64</b>

### ■ 月別検査数

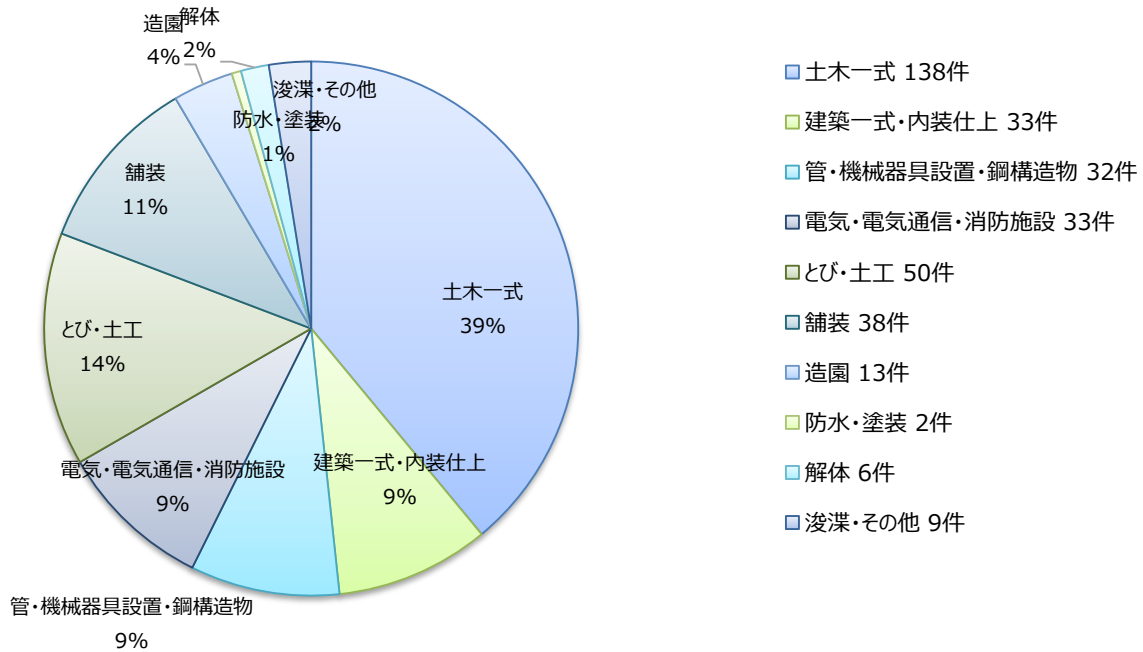
検査月	完了	既済	中間	計
4	1	0	0	1
5	0	0	0	0
6	5	0	0	5
7	3	0	0	3
8	5	0	0	5
9	7	0	0	7
10	5	0	0	5
11	4	0	0	4
12	10	0	0	10
1	3	0	0	3
2	8	0	0	8
3	21	0	0	21
<b>計</b>	<b>72件</b>	<b>0件</b>	<b>0件</b>	<b>72件</b>

### ■ 業種別請負金額

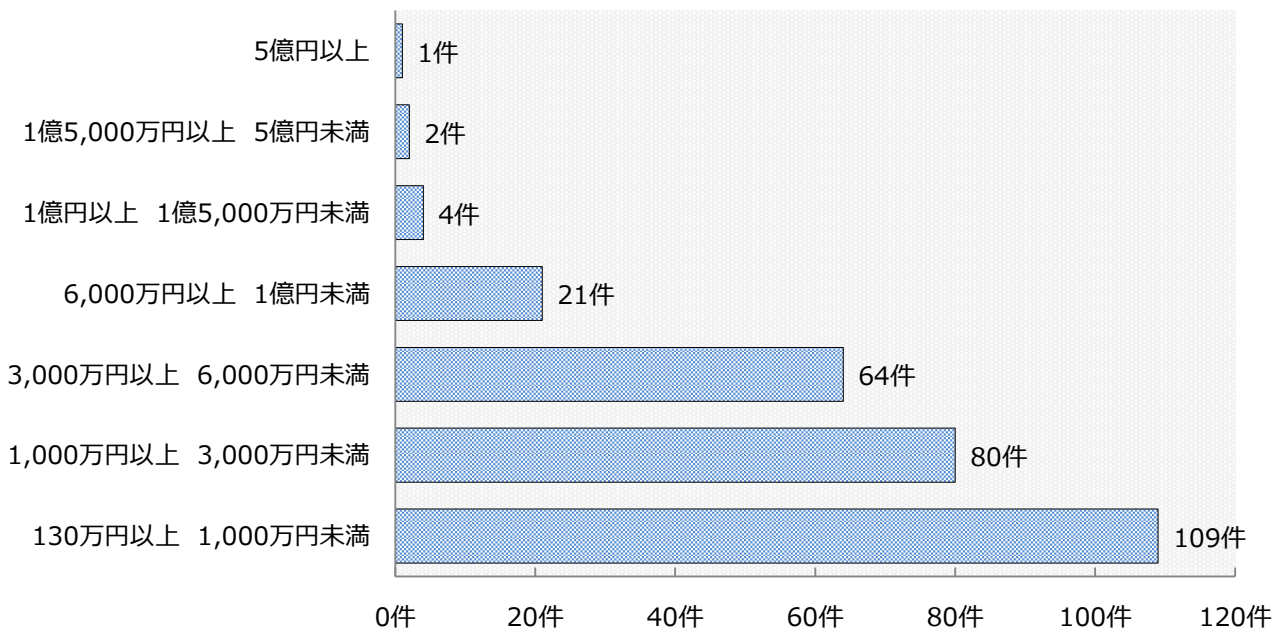
完了検査（業種別）	請負金額
建設コンサル	228,917,150
建築コンサル	42,329,870
測量	6,406,400
地質調査	-
補償コンサル	95,683,500
その他（点検・整備・除去・浚渫）	91,129,500
<b>計</b>	<b>464,466,420</b>

# 令和7年度 工事検査の状況

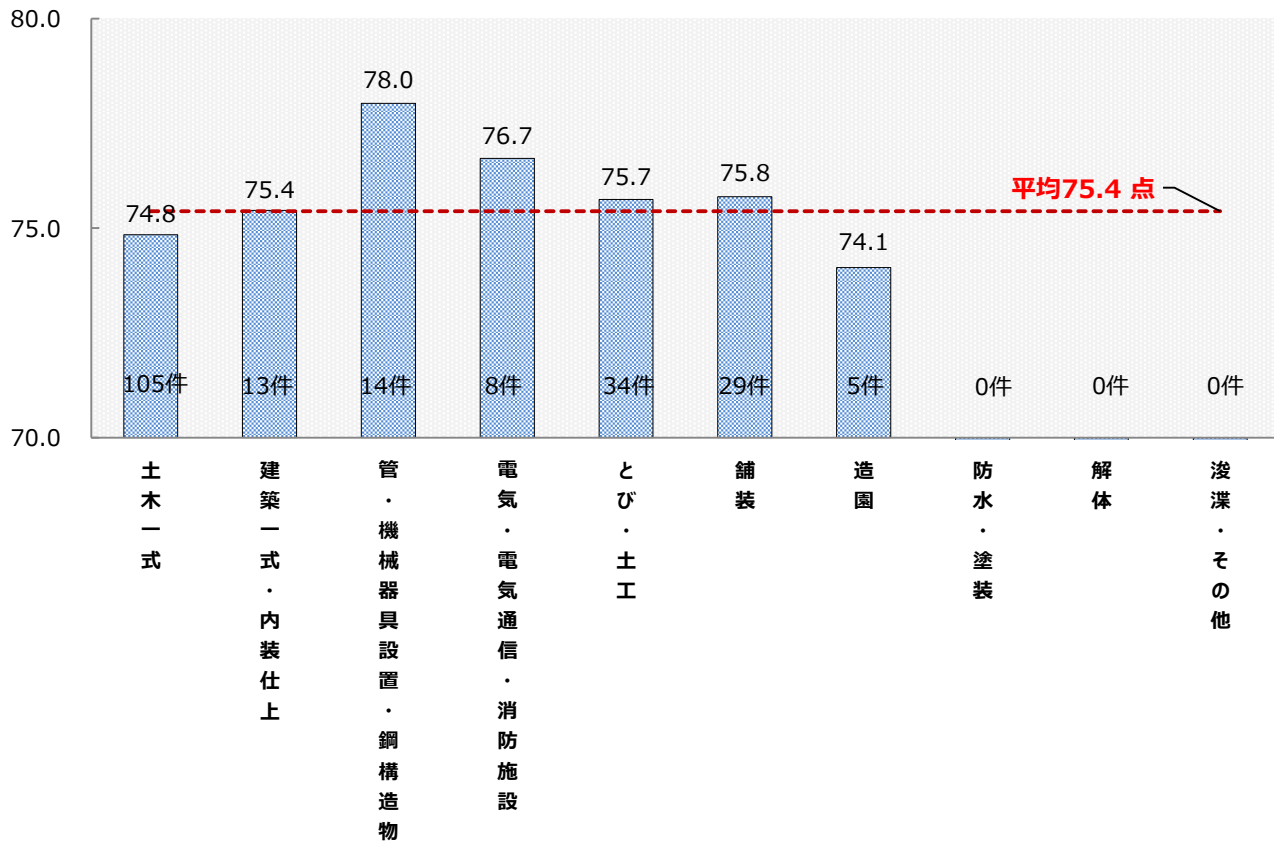
## ●業種別検査割合（全検査354件）



## ●請負金額別検査件数（成工検査281件）



●業種別工事成績評定平均点（成工検査281件の内、208件が対象）



●工事成績評定点別件数（成工検査281件の内、208件が対象）

