

## 第1回 佐賀市学校給食費検討委員会

令和7年8月4日（月）9：30～  
佐賀市大財別館4－3会議室

1 開会

2 教育部長挨拶

3 委員委嘱

4 委員紹介

5 委員長、副委員長選出

6 諮問

7 議事

○佐賀市の学校給食費について

- ・佐賀市の学校給食の現状について 【資料1】
- ・学校給食の主食、牛乳、副食等の価格の推移 【資料2】【表1】
- ・学校給食の副食（主たる食材）の価格の推移 【資料3】
- ・価格の上昇率による給食費の試算 【資料4】
- ・他市の学校給食費について 【資料5】
- ・今後のスケジュールについて 【資料6】
- ・給食費無償化に係る国の動向について 【資料7】

8 その他

9 閉会

## 佐賀市学校給食費検討委員会設置要綱

(設置)

第1条 この要綱は、佐賀市立小中学校における学校給食費(以下「給食費」という。)を検討するため、佐賀市学校給食費検討委員会(以下「委員会」という。)を設置する。

(所掌事務)

第2条 委員会の所掌事務は、次のとおりとする。

- (1) 給食費に関すること
- (2) 前号に掲げるもののほか、教育委員会が必要と認める事項

(組織)

第3条 委員会は、次に掲げる委員12人以内をもって組織する。

- (1) 学識経験者
- (2) 佐賀市立小中学校の学校長
- (3) 佐賀市立小中学校の栄養教諭、学校栄養職員
- (4) 佐賀市立小中学校の保護者・PTA
- (5) 前各号に掲げる者のほか、教育委員会が必要と認める者

(任期)

第4条 委員の任期は、就任した日の属する年度の末日までとする。

(委員長及び副委員長)

第5条 委員会に委員長及び副委員長を置き、委員の互選によりこれを定める。

- 2 委員長は、会務を総理し、委員会を代表する。
- 3 副委員長は、委員長を補佐し、委員長に事故あるとき又は委員長が欠けたときは、その職務を代理する。

(会議)

第6条 委員会の会議は、委員長が招集し、委員長は会議の議長となる。

- 2 委員長は、必要があると認めたときは関係者の出席を求め、意見を聴き、又は資料の提出を求めることができる。

(庶務)

第7条 委員会の庶務は、教育委員会教育部学事課において処理する。

(委任)

第8条 この要綱に定めるもののほか必要な事項は、委員長が別に定める。

附 則

この要綱は、令和4年6月24日から施行する。

附 則

この要綱は、令和7年7月2日から施行する。

## 佐賀市学校給食費検討委員会 委員名簿

選出区分 [第3条第1項関係]		職・所属等	氏名	備考
1号	学識経験者	西九州大学 健康栄養学部長	福山 隆志	学識経験者
2号	学校長	金立小学校長	泊 裕人	自校式の小学校代表 (校長会給食指導部会(小学校))
		富士中学校長	小野 しのぶ	3地区の学校給食センター代表
		城南中学校長	益田 政季	中部学校給食センター代表 (校長会給食指導部会(中学校))
3号	栄養教諭等	春日小学校栄養教諭	山口 恵	自校式の小学校代表
		諸富中学校栄養教諭	金丸 静花	3地区の学校給食センター代表
4号	PTA・保護者	小学校保護者	前田 淳一	自校式の小学校代表
		中学校保護者	中尾 聡子	3地区の学校給食センター代表
		中学校保護者	百武 寿子	中部学校給食センター代表
		佐賀市PTA協議会	畑瀬 次郎	P T A協議会代表

事務局	教育部長	豊田 幸孝	学事課 ・保健体育係 ・各学校給食センター長 ・管理栄養士
	学事課長	川副 清隆	

所掌事務	(1) 学校給食法(昭和29年法律第160号)第11条第2項に定める保護者の負担する額に関する事。 (2) その他給食費に関する事。
------	---

## 佐賀市の学校給食の現状について

## 1. 給食の提供方法等

(令和7年5月1日時点)

区分	形態	給食方式	学校数及び 児童生徒数		1日の調理食数 (教職員含む)
			学校数	児童生徒数	
小学校	完全給食	自校式	学校数	24校	約11,500食
			児童数	10,493人	
		センター式	学校数	11校	約1,600食
			児童数	1,315人	
中学校	完全給食	自校式	学校数	2校	約280食
			生徒数	236人	
		センター式	学校数	6校	約740食
			生徒数	620人	
	選択制 給食	センター式	学校数	10校	約2,500食
			生徒数	4,663人	

## 2. 給食の提供回数 (令和7年度給食費徴収計画)

小学校 平均 185日

中学校 平均 182日

## 3. 給食費

小学校 (完全給食) 260円 (牛乳代含む)

中学校 (完全給食) 300円 (牛乳代含む)

中学校 (選択制給食) 270円 (牛乳代含まない)

【資料 1】

4. 給食費（保護者負担額と食材料費）の推移

		R4		R5	R6	R7
小学校	保護者負担額	235円	給食費改定	235円 (25円補助)	235円 (25円補助)	235円 (25円補助)
	給食費	235円		260円	260円	260円
	食材料費	253.8円 (18.8円食材補助)		265円 (5円牛乳補助)	271円 (11円牛乳補助)	310円 (50円食材補助)
中学校 (完全給食)	保護者負担額	270円	給食費改定	270円 (30円補助)	270円 (30円補助)	270円 (30円補助)
	給食費	270円		300円	300円	300円
	食材料費	291.6円 (21.6円食材補助)		305円 (5円牛乳補助)	311円 (11円牛乳補助)	360円 (60円食材補助)
中学校 (選択制給食)	保護者負担額	250円	給食費改定	250円 (20円補助)	250円 (20円補助)	250円 (20円補助)
	給食費	250円		270円	270円	270円
	食材料費	270円 (20円食材補助)		270円	270円	320円 (50円食材補助)
補助額	保護者負担補助	—		67,708千円	66,688千円	67,108千円
	食材・牛乳補助	51,929千円		14,734千円	31,284千円	150,191千円
	計	51,929千円		82,442千円	97,972千円	217,299千円
		決算額		決算額	決算見込額	予算額

5. 給食費の根拠法令

学校給食法

(経費の負担)

第十一条 学校給食の実施に必要な施設及び設備に要する経費並びに学校給食の運営に要する経費のうち政令で定めるものは、義務教育諸学校の設置者の負担とする。

2 前項に規定する経費以外の学校給食に要する経費（以下「学校給食費」という。）は、学校給食を受ける児童又は生徒の学校教育法第十六条に規定する保護者の負担とする。」

## 学校給食の主食、牛乳、副食等の価格の推移

(1) 小学校（主食は小学校3,4年生の量）

(単位：円)

区 分	H26年度	H28年度	H30年度	R2年度	R4年度	R5年度	R6年度	R7年度
主 食	35.94	36.67	37.23	37.62	37.85	39.59	45.75	45.96
米飯 (80 g)	25.14	25.92	26.35	25.92	24.36	26.44	36.72	37.32
パン (55 g)	52.16	52.81	53.56	55.18	58.10	61.07	63.29	66.13
牛 乳	46.63	48.41	49.30	51.79	53.24	58.96	65.40	68.49
副 食	152.43	149.92	148.47	145.59	143.91	161.45	148.85	145.55
副 食 (補助込み)					162.71	166.45	159.85	195.55
給 食 費 (補助込み)	235.00	235.00	235.00	235.00	253.80	265.00	271.00	310.00

(2) 中学校

(単位：円)

区 分	H26年度	H28年度	H30年度	R2年度	R4年度	R5年度	R6年度	R7年度
主 食	42.95	43.37	43.95	44.36	44.71	47.06	54.82	55.15
米飯 (100 g)	31.42	32.40	32.94	32.40	30.46	33.05	45.90	46.66
パン (85 g)	60.26	59.83	60.48	62.31	66.09	69.93	72.14	74.98
牛 乳	46.63	48.41	49.30	51.79	53.24	58.96	65.40	68.49
副 食	180.42	178.22	176.75	173.85	172.05	193.98	179.78	176.36
副 食 (補助込み)					193.65	198.98	190.78	236.36
給 食 費 (補助込み)	270.00	270.00	270.00	270.00	291.60	305.00	311.00	360.00

(3) 小学校の上昇額 (率)

区 分	(H26 - R4)		(R4 - R7)	
	上昇額	上昇率	上昇額	上昇率
主 食	1.91	105.3%	8.11	121.4%
米飯 (80 g)	△ 0.78	96.9%	12.96	153.2%
パン (55 g)	5.94	111.4%	8.03	113.8%
牛 乳	6.61	114.2%	15.25	128.6%
副 食	△ 8.52	94.4%	1.64	101.1%

(4) 中学校の上昇額 (率)

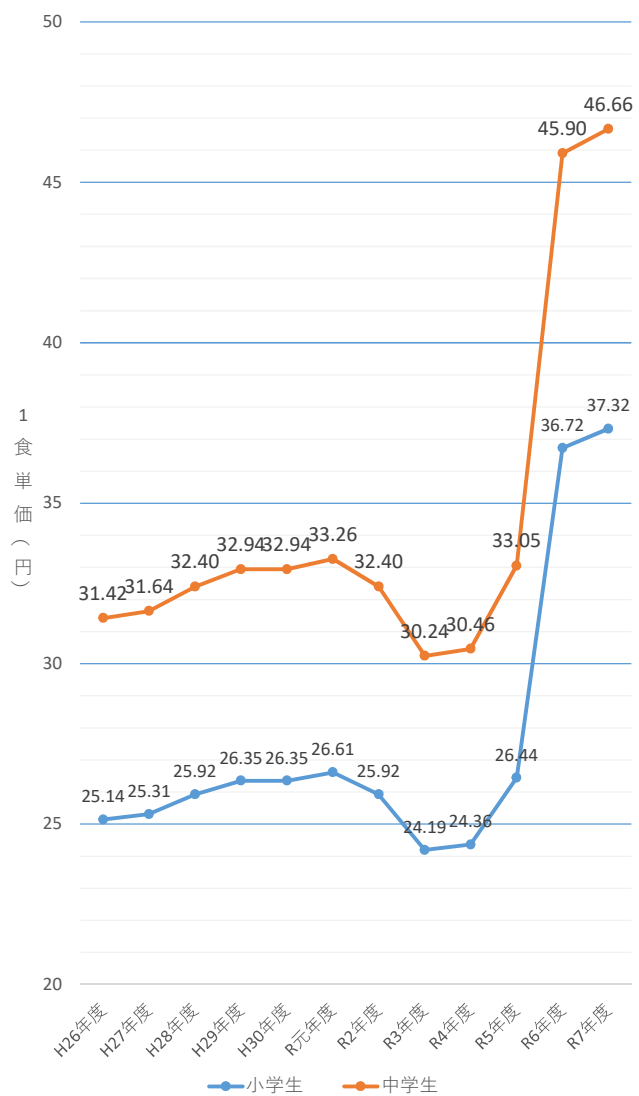
区 分	(H26 - R4)		(R4 - R7)	
	上昇額	上昇率	上昇額	上昇率
主 食	1.76	104.1%	10.44	123.4%
米飯 (100 g)	△ 0.96	96.9%	16.20	153.2%
パン (85 g)	5.83	109.7%	8.89	113.5%
牛 乳	6.61	114.2%	15.25	128.6%
副 食	△ 8.37	95.4%	4.31	102.5%

※1 食材価格の改定時期は、米飯は12月頃、パンは6月、牛乳は4月、副食は4月。

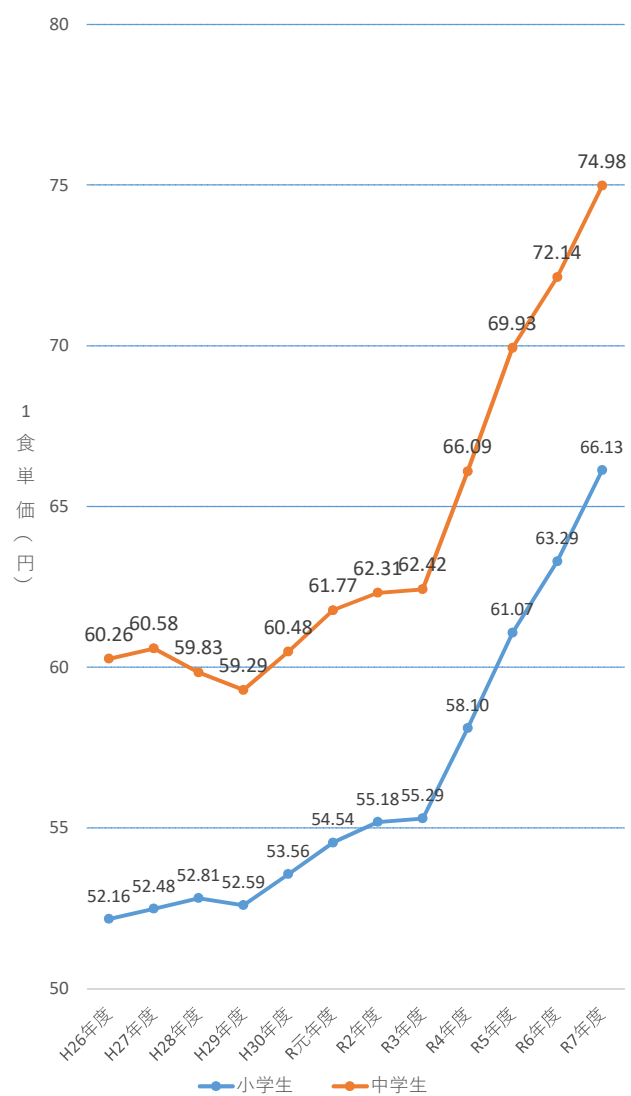
※2 主食について、R4年度までは週に米飯3回、パンを2回として試算。その後、R5は米飯を3.1回、R6は3.3回、R7は3.5回で計算

※3 副食費については、一食単価から価格が決まっている牛乳と主食の費用を差し引いたもので、副食費として最大限使える金額を目安として表したものの。

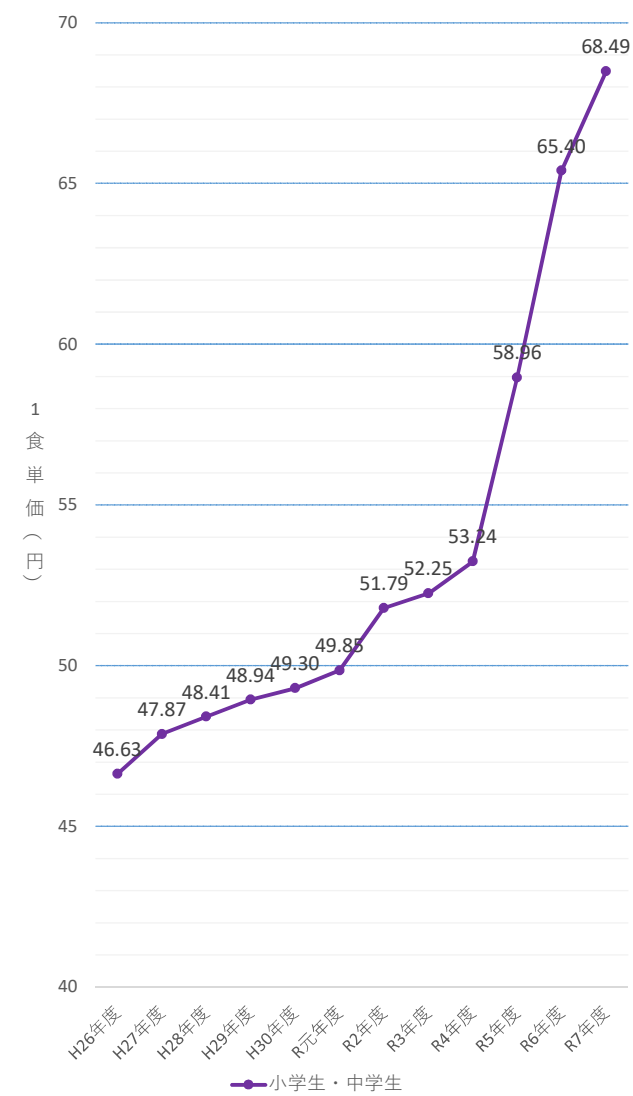
主食（米飯）の価格の推移



主食（パン）の価格の推移



牛乳の価格の推移



## 学校給食の副食（主たる食材）の価格の推移（上昇率）

主たる副食材料		単位	H26-R4	R4-R5	R5-R6	R6-R7	R4-R7
小麦粉及び 製品類	小麦粉	1kg	106.1%	112.6%	104.1%	104.9%	<b>122.9%</b>
	ミニ・スパゲティー	1kg	119.5%	133.7%	100.2%	91.5%	<b>122.5%</b>
乾物	でん粉	1kg	102.0%	119.2%	116.1%	111.1%	<b>153.9%</b>
	干し椎茸	500g	108.0%	101.6%	110.4%	150.6%	<b>168.9%</b>
	だし昆布	500g	102.8%	101.5%	104.4%	109.5%	<b>116.0%</b>
	カットわかめ	200g	129.5%	101.6%	100.0%	115.4%	<b>117.3%</b>
	いりこ	1kg	103.5%	100.0%	100.0%	100.0%	<b>100.0%</b>
	花かつお	1kg	100.4%	114.3%	119.9%	115.2%	<b>157.8%</b>
調味料類	こいくちしょうゆ	1.8ℓ	110.5%	100.0%	100.0%	101.4%	<b>101.4%</b>
	あわせみそ	1kg	104.7%	104.4%	103.2%	100.0%	<b>107.8%</b>
	あら塩	1kg	109.8%	153.3%	100.0%	100.0%	<b>153.3%</b>
	上白糖	1kg	109.8%	111.1%	110.9%	100.0%	<b>123.2%</b>
	みりん風調味料	1.8ℓ	106.3%	129.4%	108.0%	100.0%	<b>139.7%</b>
	料理酒	1.8ℓ	97.5%	108.6%	109.5%	100.0%	<b>119.0%</b>
	トマトケチャップ	1kg	106.5%	114.3%	110.7%	100.0%	<b>126.5%</b>
	カレールウ(甘口)	1kg	105.3%	107.6%	111.3%	100.0%	<b>119.8%</b>
缶詰類	トマト缶(ホール)	1号缶	94.6%	151.7%	130.3%	97.7%	<b>193.1%</b>
	ゆで大豆(レトルト)	500g	124.6%	138.6%	105.1%	100.0%	<b>145.6%</b>
油脂類	サラダ油	16.5kg	161.7%	126.4%	85.1%	94.5%	<b>101.6%</b>
	バター(有塩)	450g	108.6%	113.2%	115.1%	108.6%	<b>141.5%</b>
乳製品	シュレッドチーズ	1kg	119.6%	102.7%	100.0%	100.3%	<b>102.9%</b>
パン添加物	佐賀みかんジャム	10g 1個	100.0%	105.6%	100.0%	100.0%	<b>105.6%</b>
冷凍食品	(冷) ほうれんそう	1kg	89.7%	102.6%	102.5%	101.2%	<b>106.4%</b>
	(冷) とうもろこし	1kg	110.2%	114.8%	109.7%	100.0%	<b>125.9%</b>
	(冷) うどん麺	200g 5個入	100.5%	107.3%	98.3%	103.5%	<b>109.1%</b>
肉魚練製品	豚ももスライス	1kg	107.5%	102.9%	100.0%	103.4%	<b>106.4%</b>
	鶏もも角きり	1kg	100.0%	103.5%	99.7%	103.0%	<b>106.3%</b>
	さば	50g	134.3%	127.7%	104.2%	124.8%	<b>166.0%</b>
	鮭	50g	173.1%	118.5%	100.0%	112.5%	<b>133.3%</b>
	竹輪	1本(60g)	120.0%	111.1%	106.3%	105.9%	<b>125.0%</b>
	メルルーサ	50g	118.0%	122.0%	100.0%	104.2%	<b>127.1%</b>
	ウインナー	1kg	129.8%	110.4%	100.0%	100.0%	<b>110.4%</b>
	ロースハム	1kg	133.6%	108.0%	100.0%	100.0%	<b>108.0%</b>
	豚ミンチ	1kg	100.0%	100.0%	106.7%	103.7%	<b>110.7%</b>
	牛肉スライス	1kg	119.3%	108.8%	100.0%	100.0%	<b>108.8%</b>
			<b>113.3%</b>	<b>114.0%</b>	<b>104.9%</b>	<b>104.6%</b>	<b>125.2%</b>

※ 青果については時価により納品されており、また、天候や災害の影響による生産量の違いにより、価格の変動が大きく年別の価格の推移の比較が難しい為、一覧から外している。

## 価格の上昇率による給食費の試算

副食費について、R4の1食当たりの金額（8%補助含む）にR4～R7の伸び率を乗じて、R7の給食費を試算

(小学校)

(単位：円)

	R4 ①	伸び率	R7 ②	差額 ②-①
主食	37.85	⇒ 121.4%	45.96	8.11
牛乳	53.24	⇒ 128.6%	68.49	15.25
副食	162.71	⇒ 125.2%	203.71	41.00
計	253.8		<b>318.16</b>	64.36

※副食は補助金18.8円を含む

(中学校)

(単位：円)

	R4 ①	伸び率	R7 ②	差額 ②-①
主食	44.71	⇒ 123.4%	55.15	10.44
牛乳	53.24	⇒ 128.6%	68.49	15.25
副食	193.65	⇒ 125.2%	242.45	48.80
計	291.6		<b>366.09</b>	74.49

※副食は補助金21.6円を含む

(中部学校給食センター)

(単位：円)

	R4 ①	伸び率	R7 ②	差額 ②-①
主食	30.46	⇒ 153.2%	46.66	16.20
副食	239.54	⇒ 125.2%	299.90	60.36
計	270		<b>346.56</b>	76.56

※副食は補助金20円を含む

※中部給食センターの主食は米飯のみ

### ○中部学校給食センターの給食費算出の問題点

- ・中部学校給食センターの給食費は牛乳代が別
- ・給食費全体に占める副食費の割合が大きい
- ・小中学校と同じ伸び率を乗じた場合、金額が高くなる
- ・牛乳代を含めた給食費は415.05円となる。



### ○牛乳代も考慮した給食費の算出が必要

### 中学校（完全給食）と中部学校給食センター（選択制給食）の給食費の関係

			H26	R4	R5	R6		R7	
中学校	給食費	①	270.00	291.60	305.00	311.00		366.09	
	牛乳代	②	46.63	53.24	58.96	65.40		68.49	
	牛乳を除いた給食費	A(①-②)	223.37	238.36	246.04	245.6		297.60	a
中部C	給食費	B	250	270	270	270	平均	<b>324.26</b>	a+b
	差額	B-A	26.63	31.64	23.96	24.40	26.66	26.66	b

### 令和7年度の給食費の試算

	給食費
小学校	<b>318.16</b>
中学校	<b>366.09</b>
中部学校給食センター	<b>324.26</b>

### 【参考】給食費補助を含めた令和7年度の給食費

	給食費
小学校	<b>310</b>
中学校	<b>360</b>
中部学校給食センター	<b>320</b>

## 他市の学校給食費（食材料費）について（R7年度）

（令和7年5月聞き取り調査）

○県内10市の1食当たり食材料費給食費（円）

	佐賀市	唐津市	鳥栖市	小城市	多久市	神崎市	鹿島市	武雄市	伊万里市	嬉野市
小学校	310	301	295	295	278	290	290	301	282	296
中学校	360	362	355	340	342	330	330	341	332	336

○九州県庁所在地等の1食当たり食材料費（円）

	佐賀市	福岡市	長崎市	熊本市	大分市	宮崎市	鹿児島市	那覇市	北九州市	久留米市
小学校	310	290	288	311	332	302	335	313	308	288
中学校	360	348	348	367	345	365	393	357	389	350

※ 各市の給食費は、年額や月額で定めている市の場合、平均的な給食回数で割り戻し、1食当たりの給食費を試算している。

## 学校給食費検討委員会 今後のスケジュール

	開催日	内容
第1回	令和7年8月4日(月)	給食費の現状説明(価格の推移、他市の状況等) 給食費(案)の協議
第2回	令和7年10月~11月	給食費(案)の決定 答申(案)の協議、決定

※ 検討委員会の日程及び内容については現段階の予定です。

※ 検討委員会の答申を受け、教育委員会へ議案を上程し可決後、決定となります。

## 給食費無償化に係る国の動向について

- R5年6月 「こども未来戦略方針」において、無償化の実現に向けて、全国自治体の無償化の取組状況や効果・課題に関する実態調査の実施を決定
  
- R6年6月 文科省が実態調査の結果を公表
  - ・全国 1,794 自治体中 722 自治体（40.2%）が無償化。
  - ・無償化の内容（全部無償 75.8%、一部無償 20.1%）
  
- R6年12月 文科省が給食無償化に関する課題の整理
  - ・無償化の多くは「子育て支援」「少子化対策」が目的で、学校給食法の目的・目標とは異なる。
  - ・「児童生徒間の公平性」「格差是正策としての妥当性」「国と地方の役割分担」「効果的な少子化対策」の点で課題あり。
  
- R6年12月 立民、国民、維新3党による無償化法案の提出
  - ・国が定める基準額を上限に無償化（残りは保護者又は自治体負担）
  
- R7年2月 自民、公明、維新による給食費無償化に関する3党合意
  - ・まずは小学校を念頭に地方の実情等を踏まえ、令和8年度に実現
  - ・中学校への拡大についても、できる限り速やかに実現
  
- R7年6月 内閣府の経済財政運営と改革の基本方針2025（骨太の方針）が閣議決定
  - ・給食無償化については、これまで積み重ねてきた各般の議論に基づき具体化を行い、令和8年度予算の編成過程において成案を得て、実現する。