

# 佐賀市立小中学校カルテ

佐賀市教育委員会

# 目次

はじめに .....	6
<b>1 勸興小</b> .....	8
1 学校の基礎データ .....	8
2 児童数の推移 .....	8
<b>2 循誘小</b> .....	9
1 学校の基礎データ .....	9
2 児童数の推移 .....	9
<b>3 日新小</b> .....	10
1 学校の基礎データ .....	10
2 児童生徒数の推移 .....	10
<b>4 赤松小</b> .....	11
1 学校の基礎データ .....	11
2 児童数の推移 .....	11
<b>5 神野小</b> .....	12
1 学校の基礎データ .....	12
2 児童数の推移 .....	12
<b>6 西与賀小</b> .....	13
1 学校の基礎データ .....	13
2 児童数の推移 .....	13
<b>7 嘉瀬小</b> .....	14
1 学校の基礎データ .....	14
2 児童数の推移 .....	14
<b>8 巨勢小</b> .....	15
1 学校の基礎データ .....	15
2 児童数の推移 .....	15
<b>9 兵庫小</b> .....	16
1 学校の基礎データ .....	16
2 児童数の推移 .....	16
<b>10 高木瀬小</b> .....	17
1 学校の基礎データ .....	17
2 児童数の推移 .....	17
<b>11 北川副小</b> .....	18
1 学校の基礎データ .....	18
2 児童数の推移 .....	18
<b>12 本庄小</b> .....	19
1 学校の基礎データ .....	19

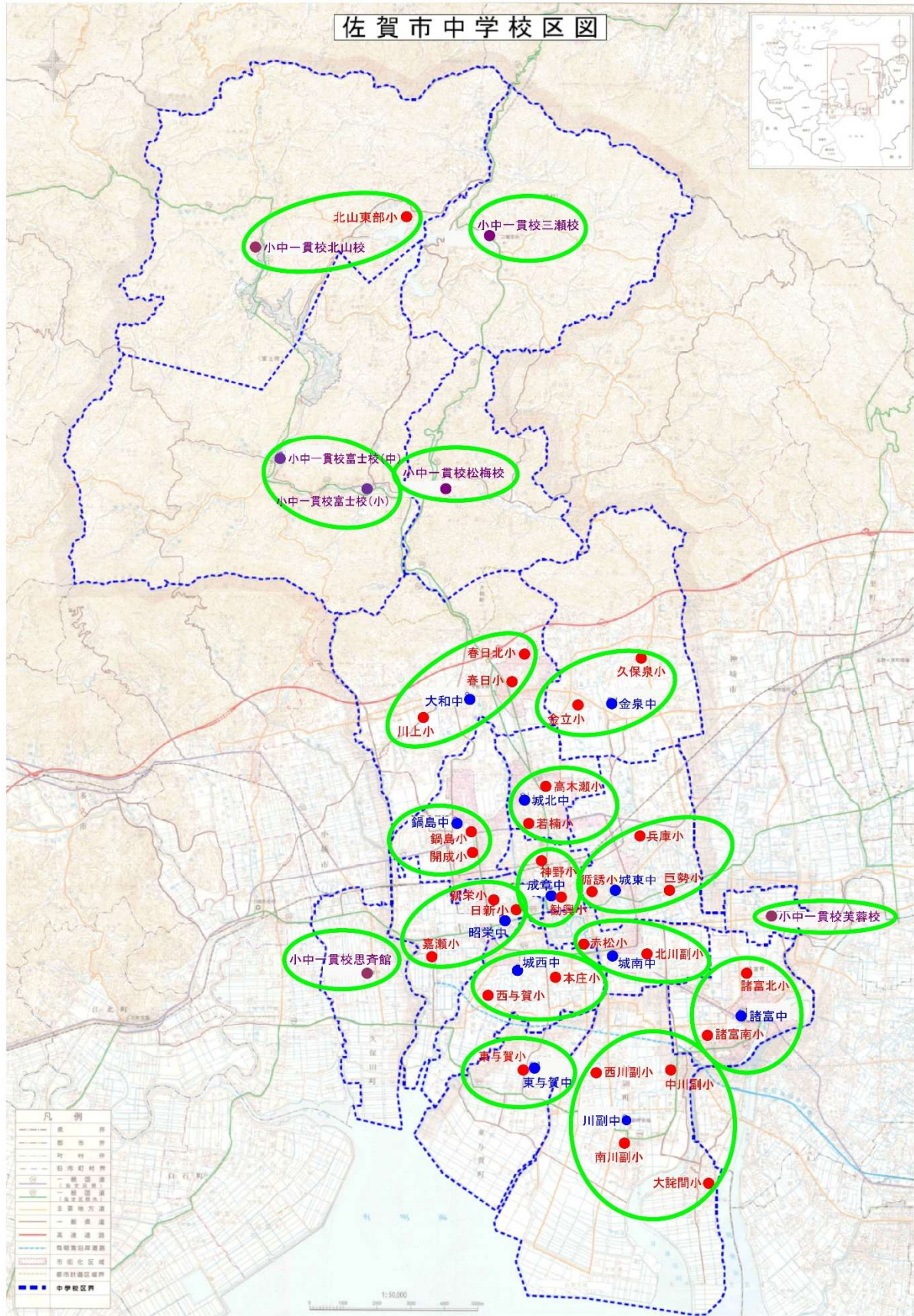
2	児童数の推移 .....	19
<b>13</b>	<b>鍋島小</b> .....	20
1	学校の基礎データ .....	20
2	児童数の推移 .....	20
<b>14</b>	<b>金立小</b> .....	21
1	学校の基礎データ .....	21
2	児童数の推移 .....	21
<b>15</b>	<b>久保泉小</b> .....	22
1	学校の基礎データ .....	22
2	児童数の推移 .....	22
<b>16</b>	<b>芙蓉小</b> .....	23
1	学校の基礎データ .....	23
2	児童数の推移 .....	23
<b>17</b>	<b>新栄小</b> .....	24
1	学校の基礎データ .....	24
2	児童数の推移 .....	24
<b>18</b>	<b>若楠小</b> .....	25
1	学校の基礎データ .....	25
2	児童数の推移 .....	25
<b>19</b>	<b>開成小</b> .....	26
1	学校の基礎データ .....	26
2	児童数の推移 .....	26
<b>20</b>	<b>諸富北小</b> .....	27
1	学校の基礎データ .....	27
2	児童数の推移 .....	27
<b>21</b>	<b>諸富南小</b> .....	28
1	学校の基礎データ .....	28
2	児童数の推移 .....	28
<b>22</b>	<b>春日小</b> .....	29
1	学校の基礎データ .....	29
2	児童数の推移 .....	29
<b>23</b>	<b>川上小</b> .....	30
1	学校の基礎データ .....	30
2	児童数の推移 .....	30
<b>24</b>	<b>松梅小</b> .....	31
1	学校の基礎データ .....	31
2	児童数の推移 .....	31
<b>25</b>	<b>春日北小</b> .....	32

1	学校の基礎データ .....	32
2	児童数の推移 .....	32
<b>27</b>	<b>富士小</b> .....	<b>33</b>
1	学校の基礎データ .....	33
2	児童数の推移 .....	33
<b>28</b>	<b>北山小</b> .....	<b>34</b>
1	学校の基礎データ .....	34
2	児童数の推移 .....	34
<b>29</b>	<b>北山東部小</b> .....	<b>35</b>
1	学校の基礎データ .....	35
2	児童数の推移 .....	35
<b>30</b>	<b>三瀬小</b> .....	<b>36</b>
1	学校の基礎データ .....	36
2	児童数の推移 .....	36
<b>46</b>	<b>中川副小</b> .....	<b>37</b>
1	学校の基礎データ .....	37
2	児童数の推移 .....	37
<b>47</b>	<b>大詫間小</b> .....	<b>38</b>
1	学校の基礎データ .....	38
2	児童数の推移 .....	38
<b>48</b>	<b>南川副小</b> .....	<b>39</b>
1	学校の基礎データ .....	39
2	児童数の推移 .....	39
<b>49</b>	<b>西川副小</b> .....	<b>40</b>
1	学校の基礎データ .....	40
2	児童数の推移 .....	40
<b>50</b>	<b>東与賀小</b> .....	<b>41</b>
1	学校の基礎データ .....	41
2	児童数の推移 .....	41
<b>51</b>	<b>思斉小</b> .....	<b>42</b>
1	学校の基礎データ .....	42
2	児童数の推移 .....	42
<b>31</b>	<b>成章中</b> .....	<b>43</b>
1	学校の基礎データ .....	43
2	生徒数の推移 .....	43
<b>32</b>	<b>城南中</b> .....	<b>44</b>
1	学校の基礎データ .....	44
2	生徒数の推移 .....	44

<b>33</b>	<b>昭栄中</b> .....	45
1	学校の基礎データ .....	45
2	生徒数の推移 .....	45
<b>34</b>	<b>城東中</b> .....	46
1	学校の基礎データ .....	46
2	生徒数の推移 .....	46
<b>35</b>	<b>城西中</b> .....	47
1	学校の基礎データ .....	47
2	生徒数の推移 .....	47
<b>36</b>	<b>城北中</b> .....	48
1	学校の基礎データ .....	48
2	生徒数の推移 .....	48
<b>37</b>	<b>金泉中</b> .....	49
1	学校の基礎データ .....	49
2	生徒数の推移 .....	49
<b>38</b>	<b>芙蓉中</b> .....	50
1	学校の基礎データ .....	50
2	生徒数の推移 .....	50
<b>39</b>	<b>鍋島中</b> .....	51
1	学校の基礎データ .....	51
2	生徒数の推移 .....	51
<b>40</b>	<b>諸富中</b> .....	52
1	学校の基礎データ .....	52
2	生徒数の推移 .....	52
<b>41</b>	<b>大和中</b> .....	53
1	学校の基礎データ .....	53
2	生徒数の推移 .....	53
<b>42</b>	<b>松梅中</b> .....	54
1	学校の基礎データ .....	54
2	生徒数の推移 .....	54
<b>43</b>	<b>富士中</b> .....	55
1	学校の基礎データ .....	55
2	生徒数の推移 .....	55
<b>44</b>	<b>北山中</b> .....	56
1	学校の基礎データ .....	56
2	生徒数の推移 .....	56
<b>45</b>	<b>三瀬中</b> .....	57
1	学校の基礎データ .....	57

2	生徒数の推移 .....	57
<b>52</b>	<b>川副中</b> .....	<b>58</b>
1	学校の基礎データ .....	58
2	生徒数の推移 .....	58
<b>53</b>	<b>東与賀中</b> .....	<b>59</b>
1	学校の基礎データ .....	59
2	生徒数の推移 .....	59
<b>54</b>	<b>思斉中</b> .....	<b>60</b>
1	学校の基礎データ .....	60
2	生徒数の推移 .....	60

# はじめに



SAMPLE

# 1 勸興小

## 1 学校の基礎データ

令和7年5月時点

学級数・児童数

学年	1	2	3	4	5	6	小計	特別支援	合計
学級数	1	1	1	2	2	2	9	7	16
児童数	29	33	26	48	50	41	227	39	266

接続する中学校	同じ中学校区の小学校
成章中	神野小

建築年
昭和52年

令和7年5月時点

教職員数

県費職員							市費職員				合計	
校長	教頭	指導教諭	教諭	養護教諭	講師	事務職員	事務職員	栄養士	調理員	事務員		図書館職員
1	1	1	20	1	3	1	1	1	0	1	1	32

## 2 児童数の推移

児童生徒数は全生徒数、学級数は通常学級数  
(各年5月時点)



# 1 勸興小

## 1 学校の基礎データ

学級数・児童数

学年	1	2	3	4	5	6	小計	特別支援	合計
学級数	1	1	1	2	2	2	9	7	16
児童数	29	33	26	48	50	41	227	39	266

接続する中学校	同じ中学校区の小学校
成章中	神野小

建築年
昭和 52 年

教職員数

県費職員							市費職員					合計
校長	教頭	指導教諭	教諭	養護教諭	講師	事務職員	事務職員	栄養士	調理員	事務員	図書館職員	
1	1	1	20	1	3	1	1	1	0	1	1	32

## 2 児童数の推移



## 2 循誘小

### 1 学校の基礎データ

学級数・児童数

学年	1	2	3	4	5	6	小計	特別支援	合計
学級数	2	2	2	2	2	2	12	5	17
児童数	49	44	46	57	44	45	285	22	307

接続する中学校	同じ中学校区の小学校	
城東中	巨勢小	兵庫小

建築年
昭和45年

教職員数

県費職員							市費職員					合計
校長	教頭	指導教諭	教諭	養護教諭	講師	事務職員	事務職員	栄養士	調理員	事務員	図書館職員	
1	1	1	18	1	1	1	1	1	0	1	1	28

### 2 児童数の推移



### 3 日新小

#### 1 学校の基礎データ

学級数・児童数

学年	1	2	3	4	5	6	小計	特別支援	合計
学級数	2	2	2	2	2	2	12	12	24
児童数	62	57	64	52	47	41	323	58	381

接続する中学校	同じ中学校区の小学校	
昭栄中	嘉瀬小	新栄小

建築年
昭和 52 年

教職員数

県費職員								市費職員					合計
校長	教頭	指導教諭	教諭	養護教諭	栄養教諭	講師	事務職員	事務職員	栄養士	調理員	事務員	図書館職員	
1	1	1	27	1	1	2	1	1	0	0	1	1	38

#### 2 児童生徒数の推移



## 4 赤松小

### 1 学校の基礎データ

学級数・児童数

学年	1	2	3	4	5	6	小計	特別支援	合計
学級数	3	3	3	3	4	3	19	8	27
児童数	90	85	105	85	113	91	569	42	611

接続する中学校	同じ中学校区の小学校
城南中	北川副小

建築年
昭和48年

教職員数

県費職員										市費職員					合計
校長	教頭	主幹教諭	指導教諭	教諭	養護教諭	養護助教諭	栄養教諭	講師	事務職員	事務職員	栄養士	調理員	事務員	図書館職員	
1	1	1	1	29	1	1	1	4	2	1	0	0	1	1	45

### 2 児童数の推移



## 5 神野小

### 1 学校の基礎データ

学級数・児童数

学年	1	2	3	4	5	6	小計	特別支援	合計
学級数	4	3	4	4	4	4	23	10	33
児童数	107	101	125	121	119	108	681	50	731

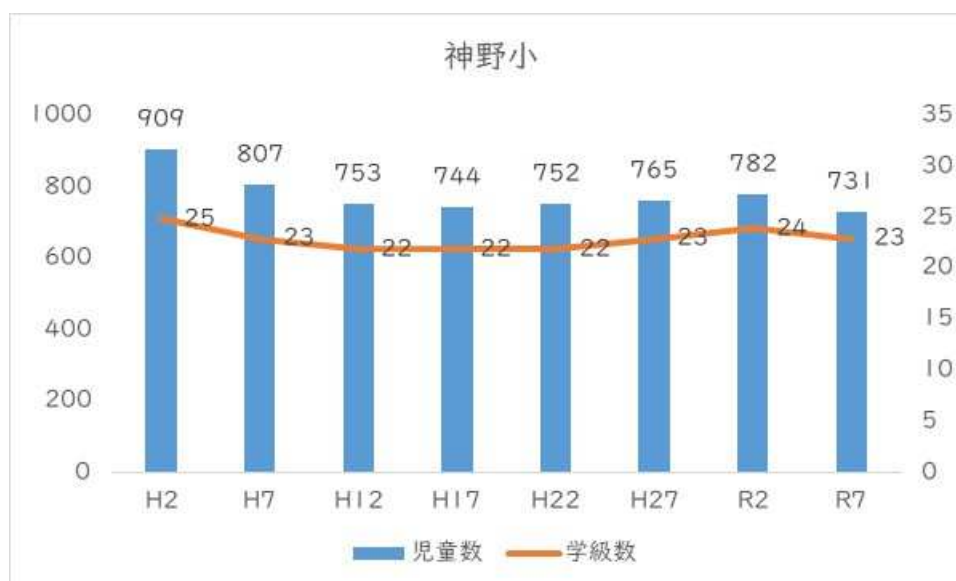
接続する中学校	同じ中学校区の小学校
成章中	勸興小

建築年
昭和41年

教職員数

県費職員										市費職員					合計
校長	教頭	主幹教諭	指導教諭	教諭	養護教諭	養護助教諭	栄養教諭	講師	事務職員	事務職員	栄養士	調理員	事務員	図書館職員	
1	1	1	1	35	1	1	1	6	2	1	0	0	1	1	53

### 2 児童数の推移



## 6 西与賀小

### 1 学校の基礎データ

学級数・児童数

学年	1	2	3	4	5	6	小計	特別支援	合計
学級数	2	2	2	2	2	2	12	5	17
児童数	53	49	49	60	44	51	306	21	327

接続する中学校	同じ中学校区の小学校
城西中	本庄小

建築年
昭和 55 年

教職員数

県費職員							市費職員					合計
校長	教頭	指導教諭	教諭	養護教諭	講師	事務職員	事務職員	栄養士	調理員	事務員	図書館職員	
1	1	1	20	1	3	1	1	1	0	1	1	32

### 2 児童数の推移



# 7 嘉瀬小

## 1 学校の基礎データ

学級数・児童数

学年	1	2	3	4	5	6	小計	特別支援	合計
学級数	2	2	2	2	2	2	12	4	16
児童数	41	37	43	39	52	41	253	20	273

接続する中学校	同じ中学校区の小学校	
昭栄中	日新小	新栄小

建築年（長寿命）
昭和 57 年（令和 5 年）

教職員数

県費職員							市費職員					合計
校長	教頭	指導教諭	教諭	養護教諭	講師	事務職員	事務職員	栄養士	調理員	事務員	図書館職員	
1	1	1	19	1	1	1	1	1	3	1	1	32

## 2 児童数の推移



## 8 巨勢小

### 1 学校の基礎データ

学級数・児童数

学年	1	2	3	4	5	6	小計	特別支援	合計
学級数	2	2	2	2	2	2	12	10	22
児童数	47	59	50	63	38	60	317	42	359

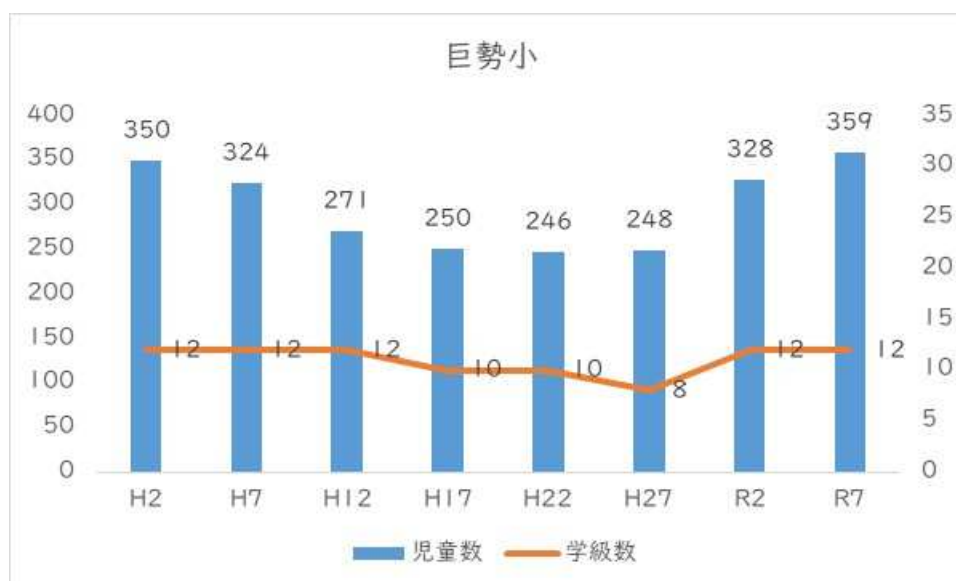
接続する中学校	同じ中学校区の小学校	
城東中	循誘小	兵庫小

建築年
昭和 54 年

教職員数

県費職員							市費職員					合計
校長	教頭	指導教諭	教諭	養護教諭	講師	事務職員	事務職員	栄養士	調理員	事務員	図書館職員	
1	1	1	24	1	1	1	1	1	0	1	1	34

### 2 児童数の推移



## 9 兵庫小

### 1 学校の基礎データ

学級数・児童数

学年	1	2	3	4	5	6	小計	特別支援	合計
学級数	3	4	4	3	4	4	22	10	32
児童数	89	107	126	106	137	141	706	50	756

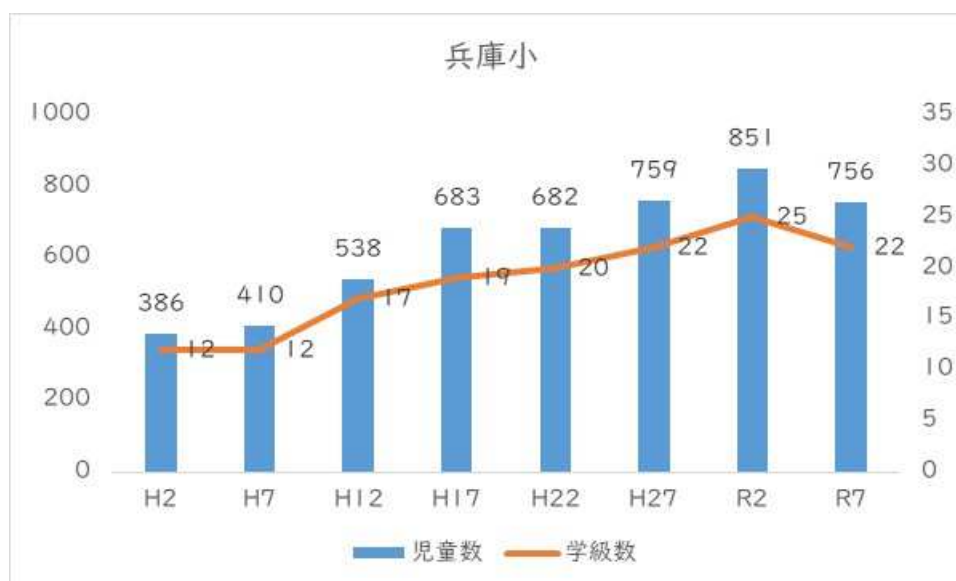
接続する中学校	同じ中学校区の小学校	
城東中	循誘小	巨勢小

建築年
平成15年

教職員数

県費職員										市費職員					合計
校長	教頭	主幹教諭	指導教諭	教諭	養護教諭	養護助教諭	栄養教諭	講師	事務職員	事務職員	栄養士	調理員	事務員	図書館職員	
1	2	1	1	36	2	1	1	7	2	1	0	0	1	1	57

### 2 児童数の推移



# 10 高木瀬小

## 1 学校の基礎データ

学級数・児童数

学年	1	2	3	4	5	6	小計	特別支援	合計
学級数	4	5	4	4	5	5	27	10	37
児童数	132	144	126	115	144	141	802	55	857

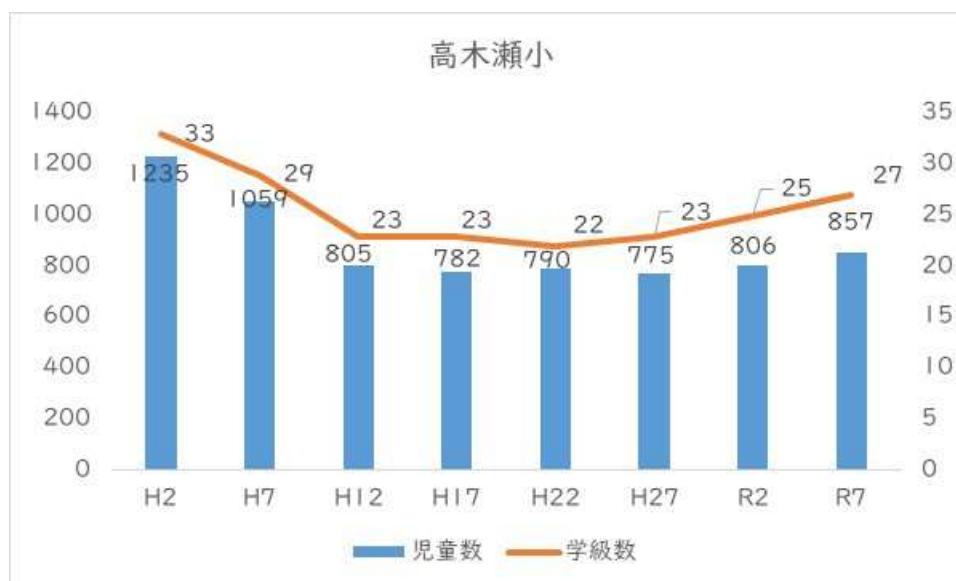
接続する中学校	同じ中学校区の小学校
城北中	若楠小

建築年
昭和47年

教職員数

県費職員									市費職員					合計
校長	教頭	主幹教諭	指導教諭	教諭	養護教諭	栄養教諭	講師	事務職員	事務職員	栄養士	調理員	事務員	図書館職員	
1	2	1	1	42	2	1	4	2	1	0	0	1	1	59

## 2 児童数の推移



# 11 北川副小

## 1 学校の基礎データ

学級数・児童数

学年	1	2	3	4	5	6	小計	特別支援	合計
学級数	4	4	4	4	4	4	24	11	35
児童数	105	113	114	113	111	122	678	63	741

接続する中学校	同じ中学校区の小学校
城南中	赤松小

建築年
昭和51年

教職員数

県費職員									市費職員					合計
校長	教頭	主幹教諭	指導教諭	教諭	養護教諭	栄養教諭	講師	事務職員	事務職員	栄養士	調理員	事務員	図書館職員	
1	1	1	1	40	1	1	5	2	1	0	0	1	1	56

## 2 児童数の推移



## 12 本庄小

### 1 学校の基礎データ

学級数・児童数

学年	1	2	3	4	5	6	小計	特別支援	合計
学級数	2	2	2	3	3	3	15	7	22
児童数	68	67	65	77	78	71	426	39	465

接続する中学校	同じ中学校区の小学校
城西中	西与賀小

建築年
昭和 55 年

教職員数

県費職員								市費職員					合計
校長	教頭	指導教諭	教諭	養護教諭	栄養教諭	講師	事務職員	事務職員	栄養士	調理員	事務員	図書館職員	
1	1	1	26	1	1	2	2	1	0	0	1	1	38

### 2 児童数の推移



# 13 鍋島小

## 1 学校の基礎データ

学級数・児童数

学年	1	2	3	4	5	6	小計	特別支援	合計
学級数	3	4	4	4	4	4	23	9	32
児童数	86	108	112	115	132	118	671	49	720

接続する中学校	同じ中学校区の小学校
鍋島中	開成小

建築年
昭和 53 年

教職員数

県費職員										市費職員					合計
校長	教頭	主幹教諭	指導教諭	教諭	養護教諭	養護助教諭	栄養教諭	講師	事務職員	事務職員	栄養士	調理員	事務員	図書館職員	
1	1	1	2	38	1	1	1	4	2	1	0	0	1	1	55

## 2 児童数の推移



# 14 金立小

## 1 学校の基礎データ

学級数・児童数

学年	1	2	3	4	5	6	小計	特別支援	合計
学級数	2	2	1	2	1	1	9	6	15
児童数	36	36	33	46	33	31	215	33	248

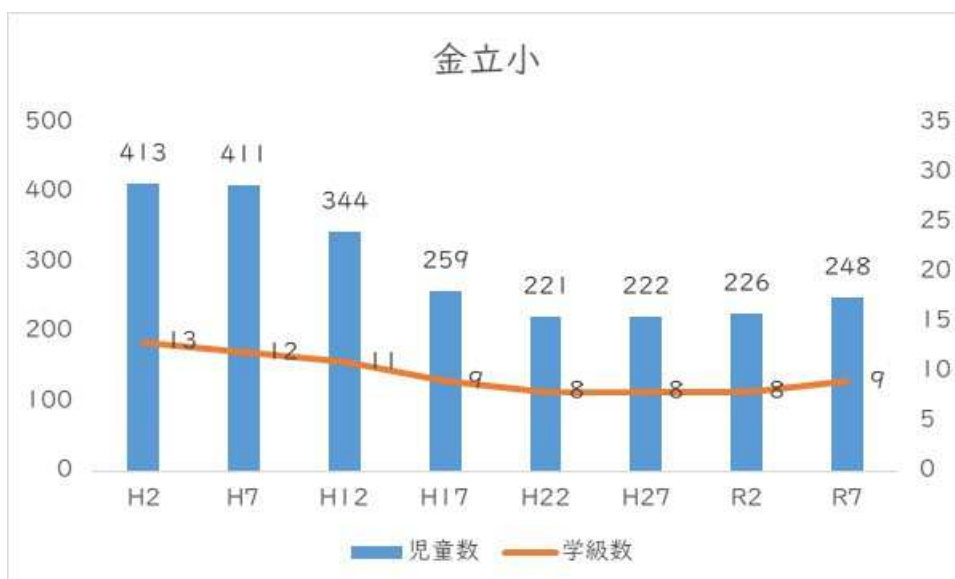
接続する中学校	同じ中学校区の小学校
金泉中	久保泉小

建築年
昭和 54 年

教職員数

県費職員							市費職員					合計
校長	教頭	指導教諭	教諭	養護教諭	講師	事務職員	事務職員	栄養士	調理員	事務員	図書館職員	
1	1	1	17	1	3	0	1	1	3	1	1	53

## 2 児童数の推移



# 15 久保泉小

## 1 学校の基礎データ

学級数・児童数

学年	1	2	3	4	5	6	小計	特別支援	合計
学級数	1	1	1	1	1	1	6	4	10
児童数	18	14	24	17	23	26	122	13	135

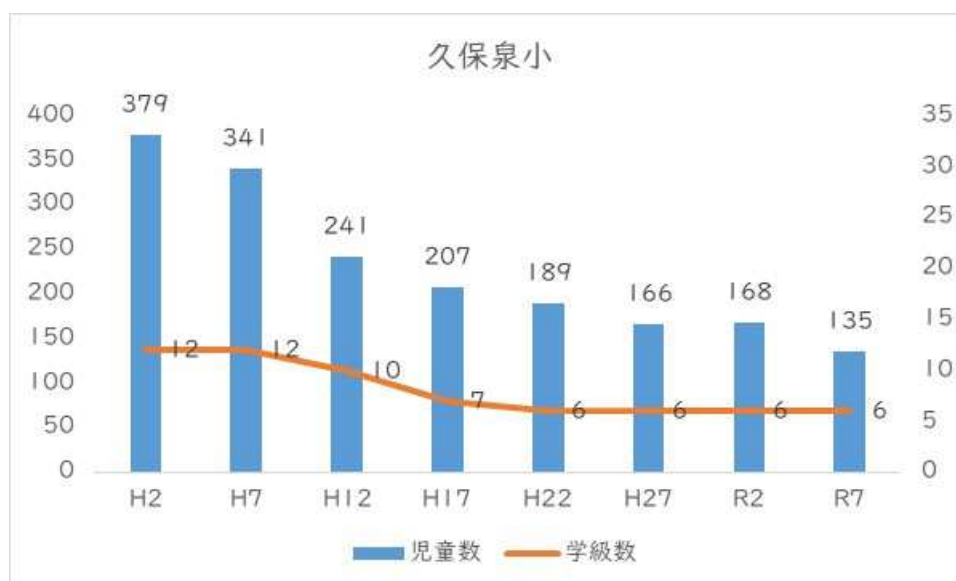
接続する中学校	同じ中学校区の小学校
金泉中	金立小

建築年
昭和 54 年

教職員数

県費職員							市費職員					合計
校長	教頭	指導教諭	教諭	養護教諭	講師	事務職員	事務職員	栄養士	調理員	事務員	図書館職員	
1	1	1	10	1	1	1	1	1	0	1	1	20

## 2 児童数の推移



# 16 芙蓉小

## 1 学校の基礎データ

学級数・児童数

学年	1	2	3	4	5	6	小計	特別支援	合計
学級数	1	1	1	1	1	1	6	4	10
児童数	12	12	13	14	13	11	75	16	91

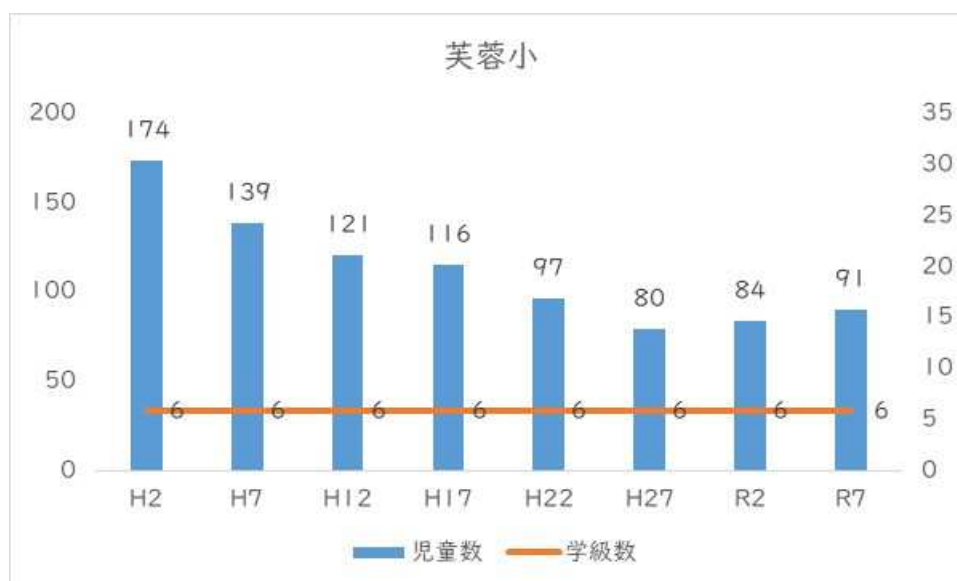
接続する中学校	同じ中学校区の小学校
芙蓉中	—

建築年
平成9年

教職員数

県費職員						市費職員					合計
校長	教頭	指導教諭	教諭	講師	事務職員	事務職員	栄養士	調理員	事務員	図書館職員	
0	1	1	10	1	1	0.5	1	0	0.5	0.5	16.5

## 2 児童数の推移



# 17 新栄小

## 1 学校の基礎データ

学級数・児童数

学年	1	2	3	4	5	6	小計	特別支援	合計
学級数	2	2	2	2	3	2	13	8	21
児童数	60	63	44	55	71	48	341	38	379

接続する中学校	同じ中学校区の小学校	
昭栄中	日新小	嘉瀬小

建築年
昭和47年

教職員数

県費職員								市費職員					合計
校長	教頭	指導教諭	教諭	養護教諭	栄養教諭	講師	事務職員	事務職員	栄養士	調理員	事務員	図書館職員	
1	1	1	19	1	1	5	1	1	0	0	1	1	33

## 2 児童数の推移



# 18 若楠小

## 1 学校の基礎データ

学級数・児童数

学年	1	2	3	4	5	6	小計	特別支援	合計
学級数	2	2	2	2	2	2	12	7	19
児童数	44	47	40	47	48	41	267	36	303

接続する中学校	同じ中学校区の小学校
城北中	高木瀬小

建築年
昭和 53 年

教職員数

県費職員							市費職員					合計
校長	教頭	指導教諭	教諭	養護教諭	講師	事務職員	事務職員	栄養士	調理員	事務員	図書館職員	
1	1	2	20	1	1	1	1	1	0	1	1	31

## 2 児童数の推移



# 19 開成小

## 1 学校の基礎データ

学級数・児童数

学年	1	2	3	4	5	6	小計	特別支援	合計
学級数	2	2	2	3	3	2	13	10	23
児童数	59	55	61	58	81	47	361	51	412

接続する中学校	同じ中学校区の小学校
鍋島中	鍋島小

建築年
平成2年

教職員数

県費職員								市費職員					合計
校長	教頭	主幹教諭	指導教諭	教諭	養護教諭	講師	事務職員	事務職員	栄養士	調理員	事務員	図書館職員	
1	1	1	1	26	1	3	1	1	1	0	1	1	39

## 2 児童数の推移



## 20 諸富北小

### 1 学校の基礎データ

学級数・児童数

学年	1	2	3	4	5	6	小計	特別支援	合計
学級数	1	2	1	1	2	1	8	7	15
児童数	22	38	31	30	44	31	196	22	218

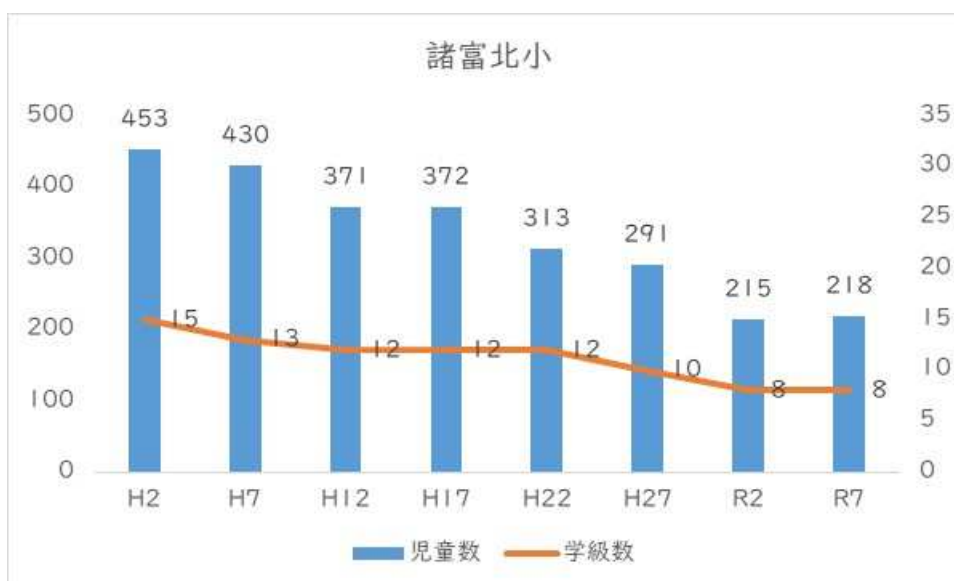
接続する中学校	同じ中学校区の小学校
諸富中	諸富南小

建築年
昭和 44 年

教職員数

県費職員							市費職員					合計
校長	教頭	指導教諭	教諭	養護教諭	講師	事務職員	事務職員	栄養士	調理員	事務員	図書館職員	
1	1	1	17	1	1	2	1	0	0	1	1	27

### 2 児童数の推移



## 21 諸富南小

### 1 学校の基礎データ

学級数・児童数

学年	1	2	3	4	5	6	小計	特別支援	合計
学級数	1	1	2	2	2	2	10	7	17
児童数	29	24	36	36	37	42	204	34	238

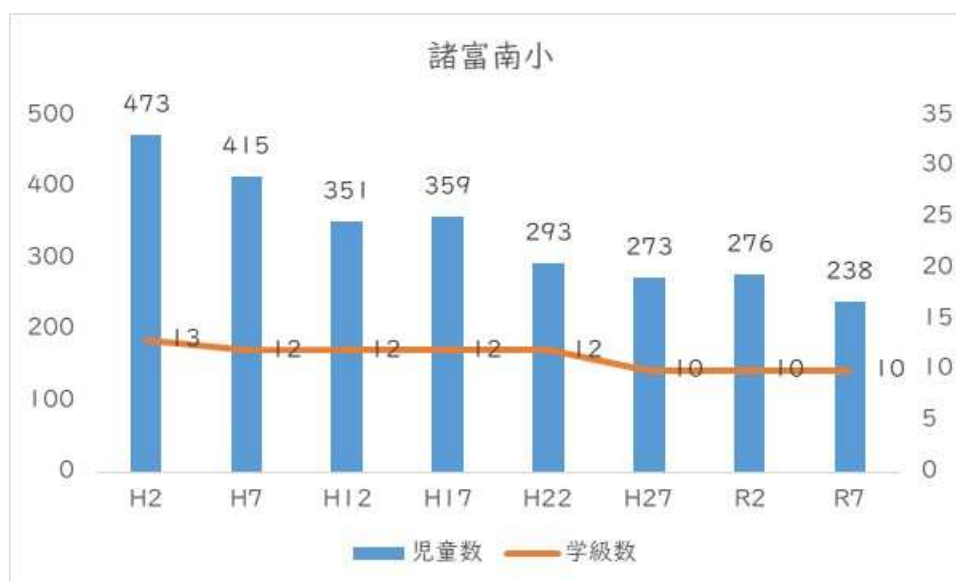
接続する中学校	同じ中学校区の小学校
諸富中	諸富北小

建築年
昭和 55 年

教職員数

県費職員								市費職員					合計
校長	教頭	指導教諭	教諭	養護教諭	養護助教諭	講師	事務職員	事務職員	栄養士	調理員	事務員	図書館職員	
1	1	1	18	1	1	3	1	1	0	0	1	1	30

### 2 児童数の推移



## 22 春日小

### 1 学校の基礎データ

学級数・児童数

学年	1	2	3	4	5	6	小計	特別支援	合計
学級数	3	3	3	3	3	3	18	7	25
児童数	88	91	85	75	97	74	510	40	550

接続する中学校	同じ中学校区の小学校	
大和中	川上小	春日北小

建築年
昭和43年

教職員数

県費職員										市費職員					合計
校長	教頭	主幹教諭	指導教諭	教諭	養護教諭	養護助教諭	栄養教諭	講師	事務職員	事務職員	栄養士	調理員	事務員	図書館職員	
1	1	1	1	27	1	1	1	2	2	1	0	0	1	1	41

### 2 児童数の推移



## 23 川上小

### 1 学校の基礎データ

学級数・児童数

学年	1	2	3	4	5	6	小計	特別支援	合計
学級数	2	2	2	2	2	2	12	6	18
児童数	53	52	52	58	55	49	319	29	348

接続する中学校	同じ中学校区の小学校	
大和中	春日小	春日北小

建築年
昭和45年

教職員数

県費職員						市費職員					合計
校長	教頭	指導教諭	教諭	養護教諭	講師	事務職員	栄養士	調理員	事務員	図書館職員	
1	1	2	19	1	2	1	1	0	1	1	30

### 2 児童数の推移



## 24 松梅小

### 1 学校の基礎データ

学級数・児童数

学年	1	2	3	4	5	6	小計	特別支援	合計
学級数	1	1	0	0	1	1	4	3	7
児童数	9	6	0	8	7	10	40	12	52

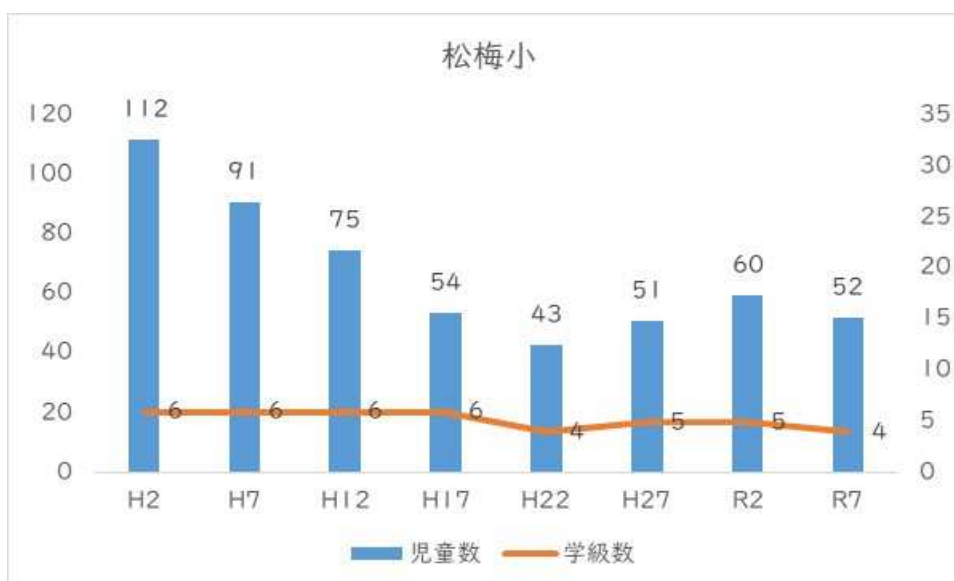
接続する中学校	同じ中学校区の小学校
松梅中	—

建築年
昭和48年

教職員数

県費職員							市費職員					合計
校長	副校長	教諭	養護教諭	養護助教諭	講師	事務職員	事務職員	栄養士	調理員	事務員	図書館職員	
0	1	7	1	1	2	1	0.5	0	0	0.5	0.5	14.5

### 2 児童数の推移



## 25 春日北小

### 1 学校の基礎データ

学級数・児童数

学年	1	2	3	4	5	6	小計	特別支援	合計
学級数	3	3	3	3	3	3	18	7	25
児童数	73	77	75	87	91	78	481	39	520

接続する中学校	同じ中学校区の小学校	
大和中	春日小	川上小

建築年
平成7年

教職員数

県費職員									市費職員					合計
校長	教頭	主幹教諭	指導教諭	教諭	養護教諭	栄養教諭	講師	事務職員	事務職員	栄養士	調理員	事務員	図書館職員	
1	1	1	2	28	1	1	4	2	1	0	0	1	1	44

### 2 児童数の推移



## 27 富士小

### 1 学校の基礎データ

学級数・児童数

学年	1	2	3	4	5	6	小計	特別支援	合計
学級数	1	1	1	1	1	1	6	2	8
児童数	3	10	12	9	9	11	54	9	63

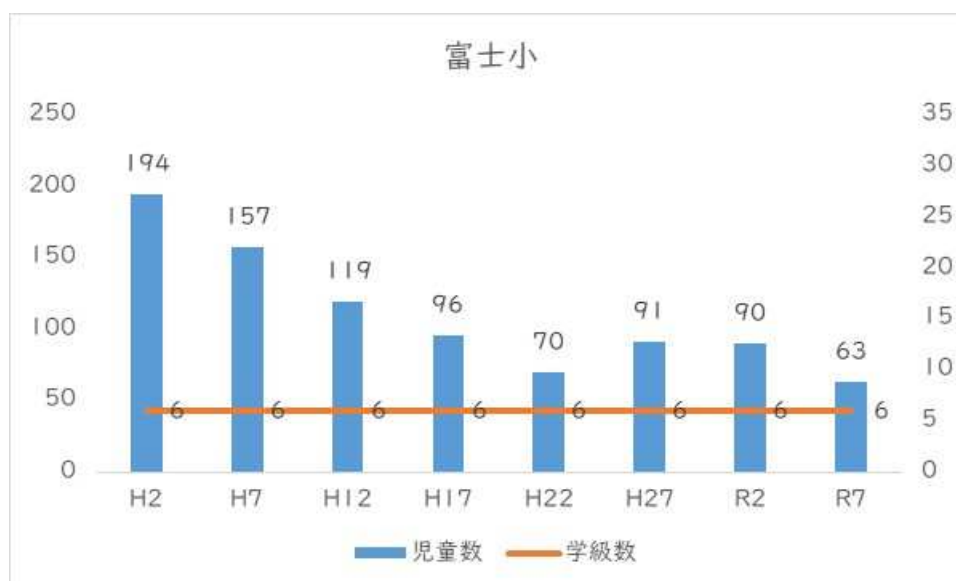
接続する中学校	同じ中学校区の小学校
富士中	—

建築年
平成17年

教職員数

県費職員						市費職員					合計
校長	教頭	指導教諭	教諭	養護助教諭	事務職員	事務職員	栄養士	調理員	事務員	図書館職員	
1	1	2	8	1	2	0.5	0	0	1	0.5	17

### 2 児童数の推移



## 28 北山小

### 1 学校の基礎データ

学級数・児童数

学年	1	2	3	4	5	6	小計	特別支援	合計
学級数	1	0	1	0	1	0	3	2	5
児童数	4	4	8	8	6	10	40	2	42

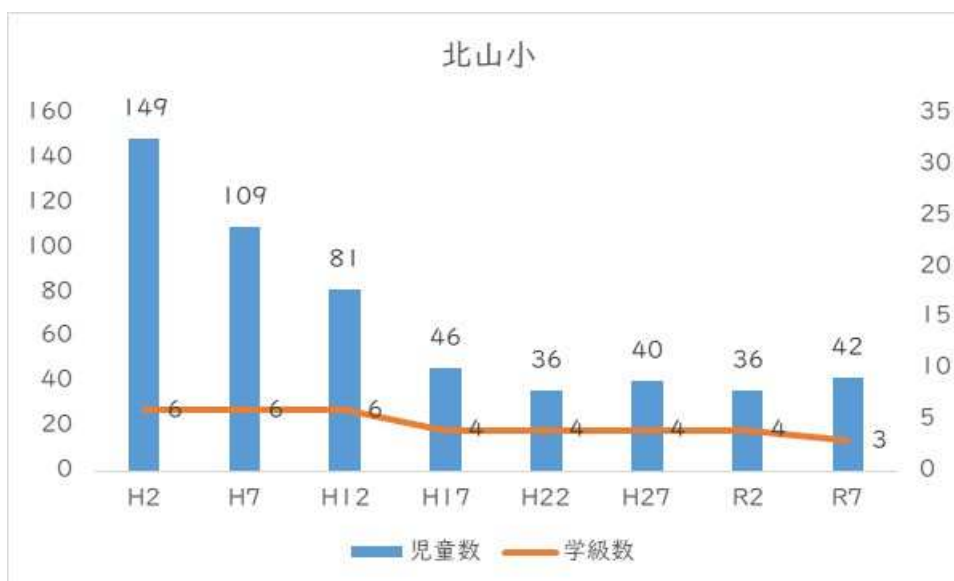
接続する中学校	同じ中学校区の小学校
北山中	北山東部小

建築年
平成 20 年

教職員数

県費職員								市費職員					合計
校長	副校長	指導教諭	教諭	養護教諭	養護助教諭	講師	事務職員	事務職員	栄養士	調理員	事務員	図書館職員	
0	1	2	5	1	1	1	1	0.5	0	0	0.5	0.5	13.5

### 2 児童数の推移



## 29 北山東部小

### 1 学校の基礎データ

学級数・児童数

学年	1	2	3	4	5	6	小計	特別支援	合計
学級数	1	1	0	1	0	1	4	0	4
児童数	7	2	1	3	1	3	17	0	17

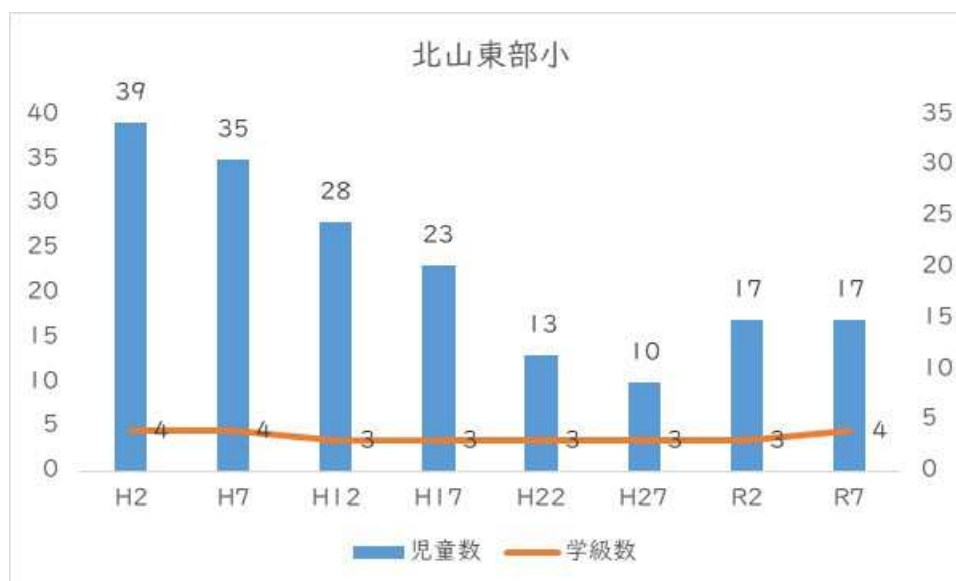
接続する中学校	同じ中学校区の小学校
北山中	北山小

建築年
平成2年

教職員数

県費職員					市費職員					
校長	教頭	教諭	養護教諭	事務職員	事務職員	栄養士	調理員	事務員	図書館職員	合計
1	1	4	1	1	0.5	0	0	1	0.5	10

### 2 児童数の推移



# 30 三瀬小

## 1 学校の基礎データ

学級数・児童数

学年	1	2	3	4	5	6	小計	特別支援	合計
学級数	1	0	1	0	1	1	4	1	5
児童数	6	1	3	4	10	8	32	2	34

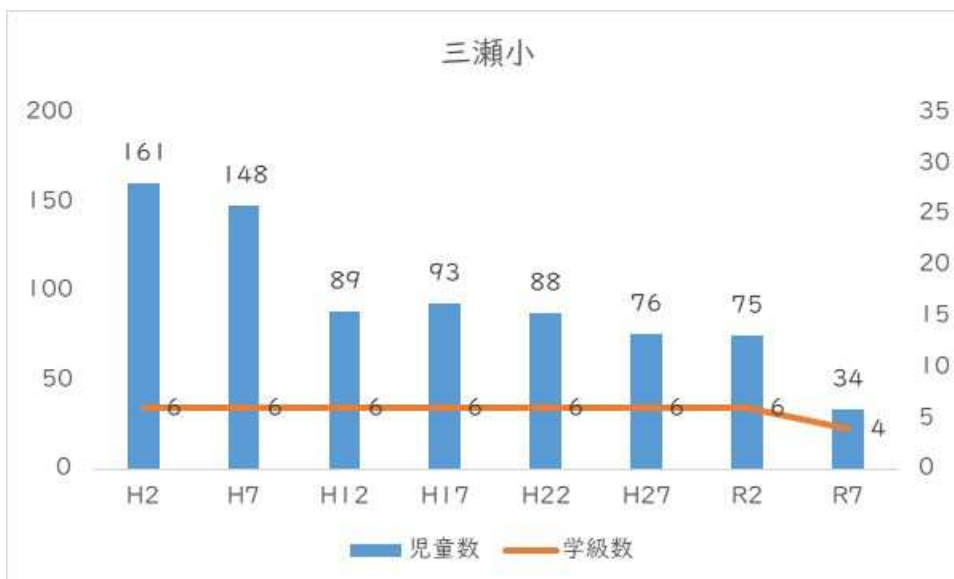
接続する中学校	同じ中学校区の小学校
三瀬中	—

建築年
平成5年

教職員数

県費職員							市費職員					合計
校長	教頭	指導教諭	教諭	養護教諭	講師	事務職員	事務職員	栄養士	調理員	事務員	図書館職員	
1	1	1	5	1	1	1	0.5	0	0	0.5	0.5	12.5

## 2 児童数の推移



# 46 中川副小

## 1 学校の基礎データ

学級数・児童数

学年	1	2	3	4	5	6	小計	特別支援	合計
学級数	1	1	1	1	1	1	6	2	8
児童数	13	11	10	13	8	14	69	6	75

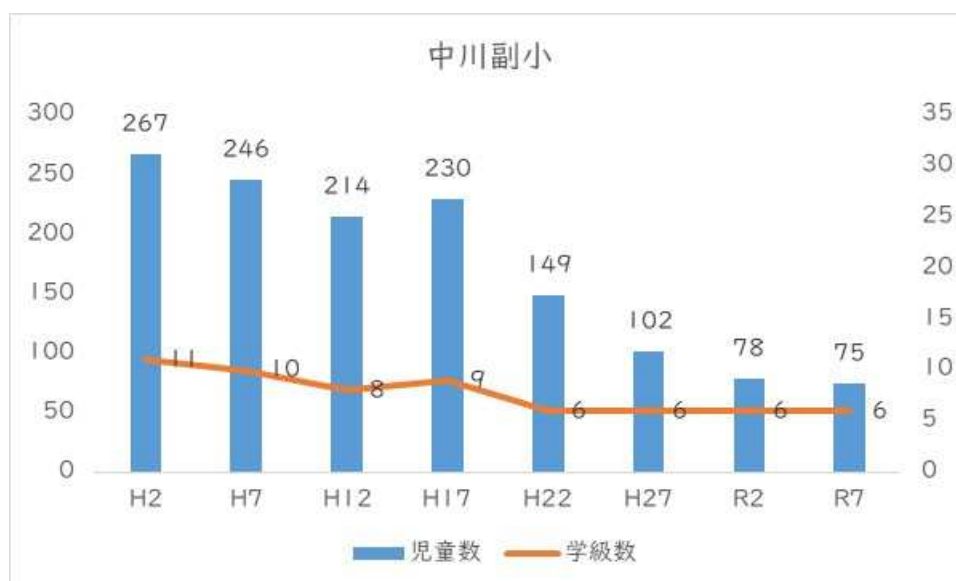
接続する中学校	同じ中学校区の小学校		
川副中	大詫間小	南川副小	西川副小

建築年
平成7年

教職員数

県費職員								市費職員					合計
校長	教頭	指導教諭	教諭	養護教諭	栄養教諭	講師	事務職員	事務職員	栄養士	調理員	事務員	図書館職員	
1	1	1	8	1	1	2	1	1	0	0	1	1	19

## 2 児童数の推移



# 47 大詫間小

## 1 学校の基礎データ

学級数・児童数

学年	1	2	3	4	5	6	小計	特別支援	合計
学級数	1	1	1	1	1	1	6	2	8
児童数	5	13	7	16	9	14	64	6	70

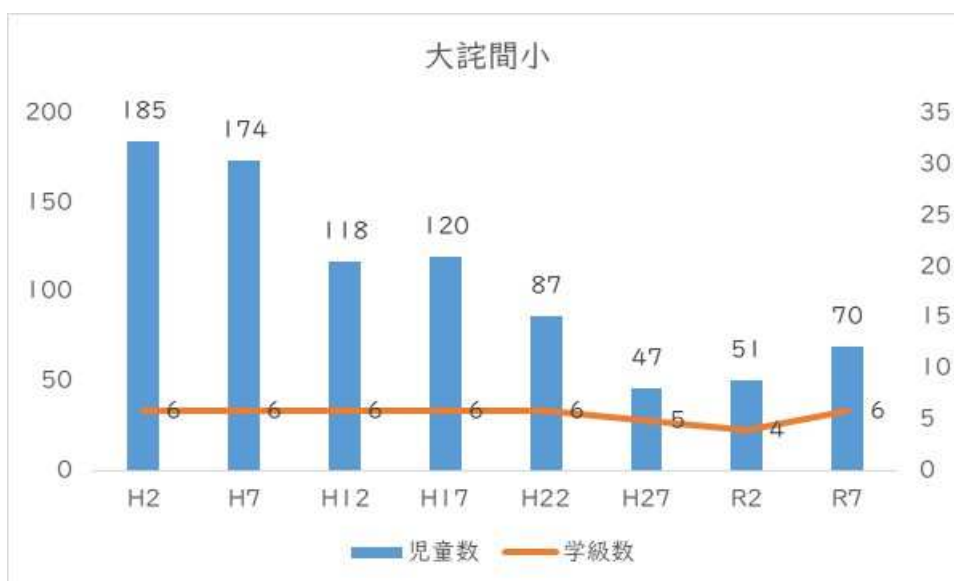
接続する中学校	同じ中学校区の小学校		
川副中	中川副小	南川副小	西川副小

建築年
昭和 50 年

教職員数

県費職員						市費職員					合計
校長	教頭	指導教諭	教諭	養護教諭	事務職員	事務職員	栄養士	調理員	事務員	図書館職員	
1	1	2	8	1	2	0.5	0	0	1	0.5	17

## 2 児童数の推移



# 48 南川副小

## 1 学校の基礎データ

学級数・児童数

学年	1	2	3	4	5	6	小計	特別支援	合計
学級数	1	2	2	1	1	1	8	5	13
児童数	33	38	43	31	29	29	203	14	217

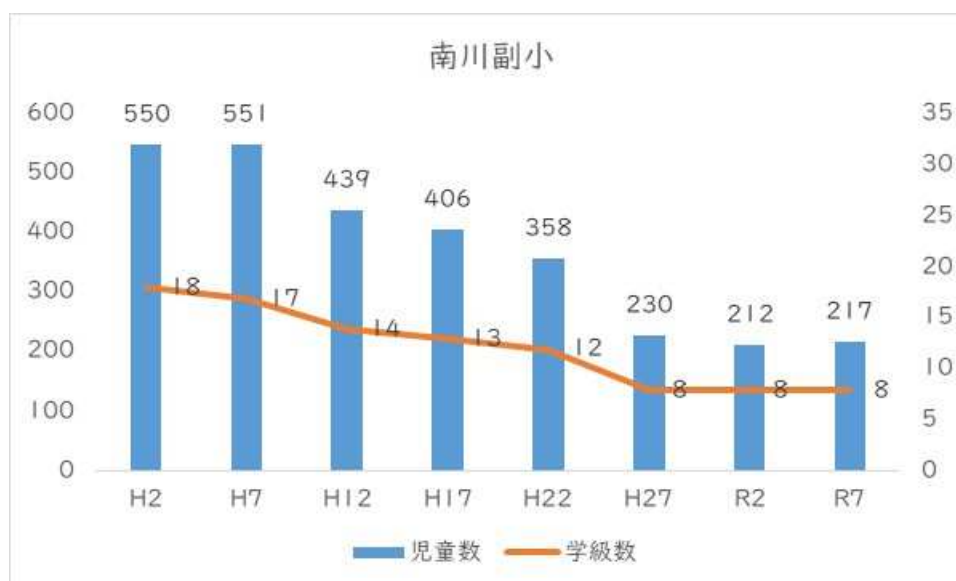
接続する中学校	同じ中学校区の小学校		
川副中	中川副小	大詫間小	西川副小

建築年
昭和45年

教職員数

県費職員							市費職員					合計
校長	教頭	指導教諭	教諭	養護教諭	講師	事務職員	事務職員	栄養士	調理員	事務員	図書館職員	
1	1	1	13	1	1	1	1	0	0	1	1	22

## 2 児童数の推移



# 49 西川副小

## 1 学校の基礎データ

学級数・児童数

学年	1	2	3	4	5	6	小計	特別支援	合計
学級数	2	2	2	2	2	2	12	5	17
児童数	42	41	37	43	39	58	260	29	289

接続する中学校	同じ中学校区の小学校		
川副中	中川副小	大詫間小	南川副小

建築年
昭和 56 年

教職員数

県費職員							市費職員					合計
校長	教頭	指導教諭	教諭	養護助教諭	講師	事務職員	事務職員	栄養士	調理員	事務員	図書館職員	
1	1	1	20	1	3	1	1	0	0	1	1	31

## 2 児童数の推移



# 50 東与賀小

## 1 学校の基礎データ

学級数・児童数

学年	1	2	3	4	5	6	小計	特別支援	合計
学級数	2	2	2	2	2	2	12	7	19
児童数	50	39	63	55	55	68	330	41	371

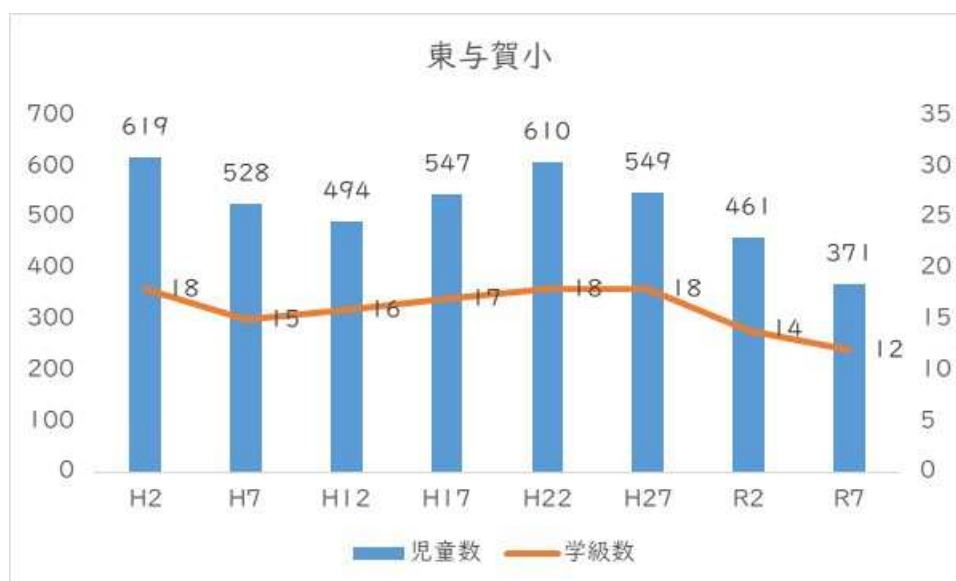
接続する中学校	同じ中学校区の小学校
東与賀中	—

建築年
昭和 55 年

教職員数

県費職員							市費職員					合計
校長	教頭	指導教諭	教諭	養護教諭	講師	事務職員	事務職員	栄養士	調理員	事務員	図書館職員	
1	1	1	23	1	5	1	1	1	0	1	1	37

## 2 児童数の推移



# 51 思斉小

## 1 学校の基礎データ

学級数・児童数

学年	1	2	3	4	5	6	小計	特別支援	合計
学級数	2	2	2	2	2	3	13	4	17
児童数	48	52	44	50	50	74	318	24	342

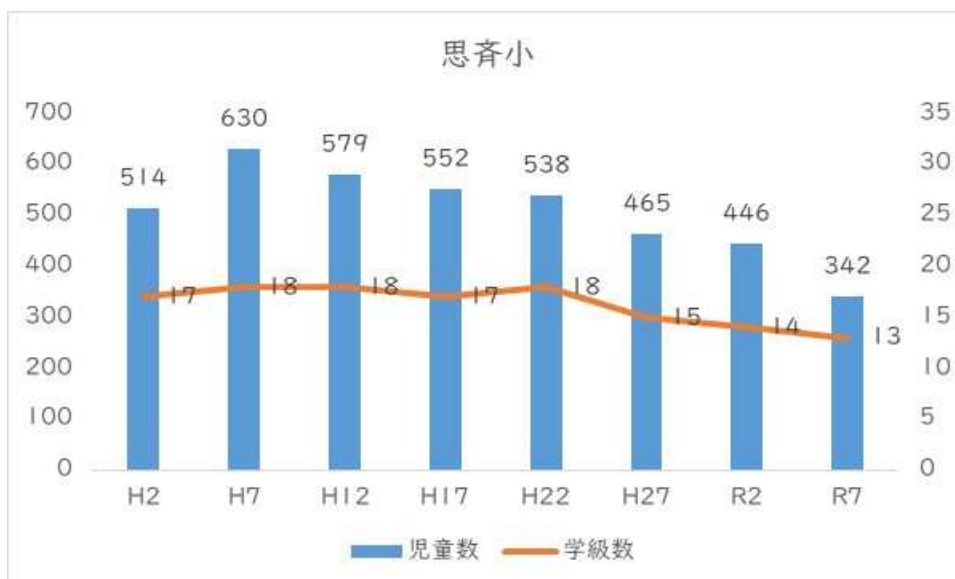
接続する中学校	同じ中学校区の小学校
思斉中	—

建築年
昭和54年

教職員数

県費職員								市費職員					合計
校長	教頭	指導教諭	教諭	養護教諭	講師	事務職員	栄養士	事務職員	栄養士	調理員	事務員	図書館職員	
1	1	1	18	1	3	1	1	1	0	0	2	1	31

## 2 児童数の推移



# 31 成章中

## 1 学校の基礎データ

学級数・生徒数

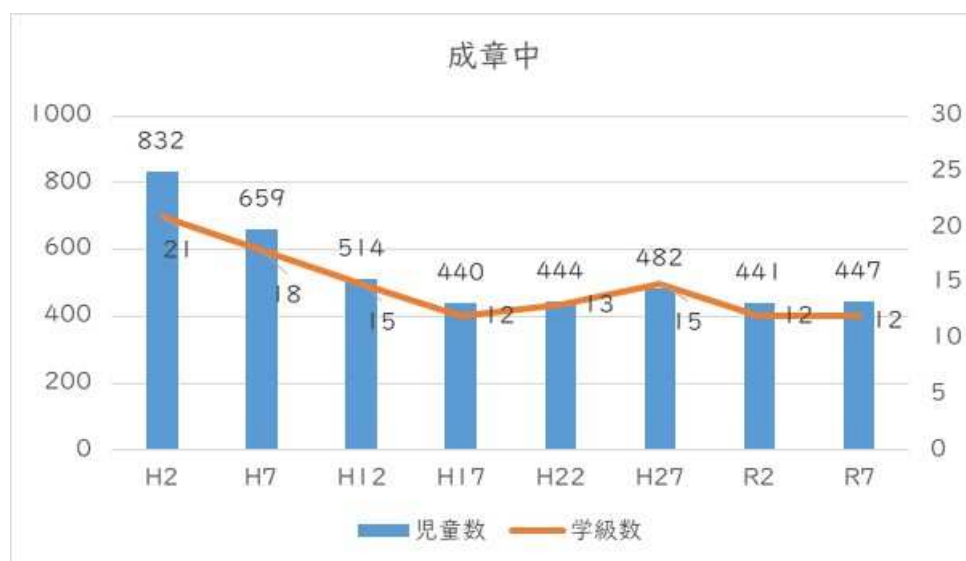
学年	1	2	3	小計	特別支援	合計
学級数	4	4	4	12	7	19
生徒数	119	144	150	413	34	447

接続する小学校		建築年
勸興小	神野小	平成 23 年

教職員数

県費職員								市費職員					合計
校長	教頭	主幹教諭	指導教諭	教諭	養護教諭	講師	事務職員	事務職員	栄養士	調理員	事務員	図書館職員	
1	1	1	1	36	1	3	2	1	0	0	1	1	49

## 2 生徒数の推移



## 32 城南中

### 1 学校の基礎データ

学級数・生徒数

学年	1	2	3	小計	特別支援	合計
学級数	6	4	5	15	8	23
生徒数	19	160	162	519	34	553

接続する小学校		建築年
赤松小	北川副小	平成4年

教職員数

県費職員									市費職員					
校長	教頭	主幹教諭	指導教諭	教諭	養護教諭	養護助教諭	講師	事務職員	事務職員	栄養士	調理員	事務員	図書館職員	合計
1	1	1	1	36	1	1	6	2	1	0	0	1	1	53

### 2 生徒数の推移



# 33 昭栄中

## 1 学校の基礎データ

学級数・生徒数

学年	1	2	3	小計	特別支援	合計
学級数	5	4	5	14	10	24
生徒数	166	140	156	462	55	517

接続する小学校			建築年
日新小	嘉瀬小	新栄小	昭和 60 年

教職員数

県費職員								市費職員					合計
校長	教頭	主幹教諭	指導教諭	教諭	養護教諭	講師	事務職員	事務職員	栄養士	調理員	事務員	図書館職員	
1	1	1	1	38	1	4	2	1	0	0	1	1	52

## 2 生徒数の推移



# 34 城東中

## 1 学校の基礎データ

学級数・生徒数

学年	1	2	3	小計	特別支援	合計
学級数	5	6	6	17	11	28
生徒数	169	224	186	579	49	628

接続する小学校			建築年
循誘小	巨勢小	兵庫小	昭和 60 年

教職員数

県費職員										市費職員					
校長	副校長	教頭	主幹教諭	指導教諭	教諭	養護教諭	養護助教諭	講師	事務職員	事務職員	栄養士	調理員	事務員	図書館職員	合計
1	1	1	1	2	41	2	1	4	2	1	0	0	1	1	59

## 2 生徒数の推移



# 35 城西中

## 1 学校の基礎データ

学級数・生徒数

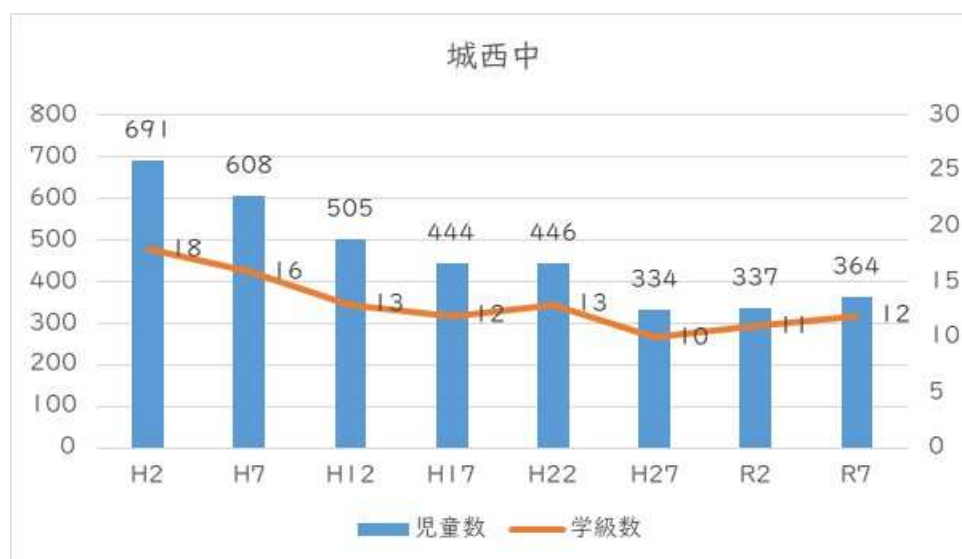
学年	1	2	3	小計	特別支援	合計
学級数	4	4	4	12	4	16
生徒数	108	114	125	347	17	364

接続する小学校		建築年
西与賀小	本庄小	昭和 63 年

教職員数

県費職員							市費職員					合計
校長	教頭	指導教諭	教諭	養護教諭	講師	事務職員	事務職員	栄養士	調理員	事務員	図書館職員	
1	1	2	24	1	2	1	1	0	0	1	1	35

## 2 生徒数の推移



# 36 城北中

## 1 学校の基礎データ

学級数・生徒数

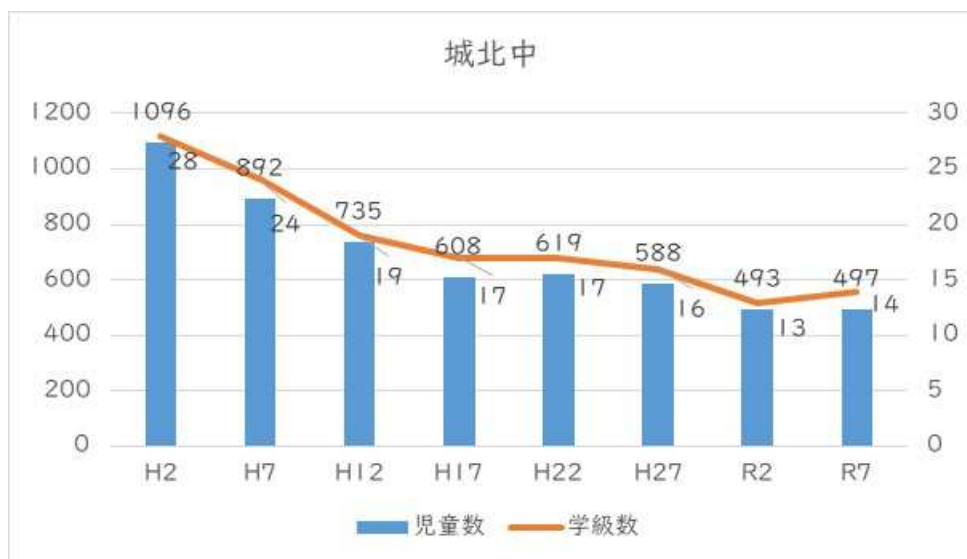
学年	1	2	3	小計	特別支援	合計
学級数	5	5	4	14	8	22
生徒数	144	158	148	450	47	497

接続する小学校		建築年
高木瀬小	若楠小	昭和 54 年

教職員数

県費職員								市費職員					合計
校長	教頭	主幹教諭	指導教諭	教諭	養護教諭	講師	事務職員	事務職員	栄養士	調理員	事務員	図書館職員	
1	1	1	2	31	1	3	2	1	0	0	1	1	45

## 2 生徒数の推移



# 37 金泉中

## 1 学校の基礎データ

学級数・生徒数

学年	1	2	3	小計	特別支援	合計
学級数	2	2	2	6	4	10
生徒数	44	66	63	173	14	187

接続する小学校		建築年
金立小	久保泉小	平成 15 年

教職員数

県費職員							市費職員					合計
校長	教頭	指導教諭	教諭	養護教諭	講師	事務職員	事務職員	栄養士	調理員	事務員	図書館職員	
1	1	1	16	1	2	1	1	0	0	1	1	26

## 2 生徒数の推移



# 38 芙蓉中

## 1 学校の基礎データ

学級数・生徒数

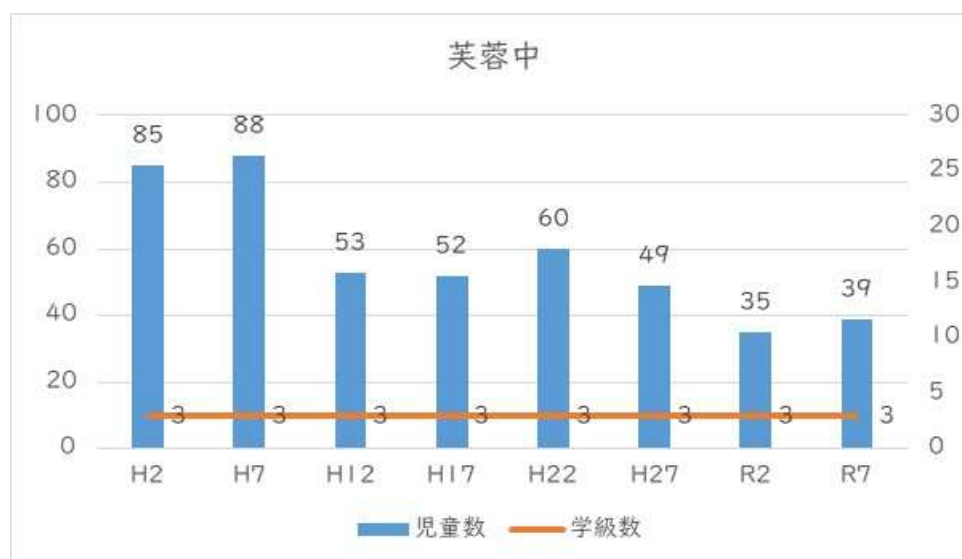
学年	1	2	3	小計	特別支援	合計
学級数	1	1	1	3	3	6
生徒数	10	12	10	32	7	39

接続する小学校	建築年
芙蓉小	平成9年

教職員数

県費職員						市費職員					合計
校長	教頭	指導教諭	教諭	養護教諭	講師	事務職員	栄養士	調理員	事務員	図書館職員	
1	1	1	8	1	3	0.5	0	0	0.5	0.5	16.5

## 2 生徒数の推移



# 39 鍋島中

## 1 学校の基礎データ

学級数・生徒数

学年	1	2	3	小計	特別支援	合計
学級数	5	6	5	16	10	26
生徒数	173	208	188	569	55	624

接続する小学校		建築年
鍋島小	開成小	昭和 58 年

教職員数

県費職員									市費職員					合計
校長	副校長	教頭	主幹教諭	指導教諭	教諭	養護教諭	講師	事務職員	事務職員	栄養士	調理員	事務員	図書館職員	
1	1	1	1	1	43	2	3	2	1	0	0	1	1	58

## 2 生徒数の推移



# 40 諸富中

## 1 学校の基礎データ

学級数・生徒数

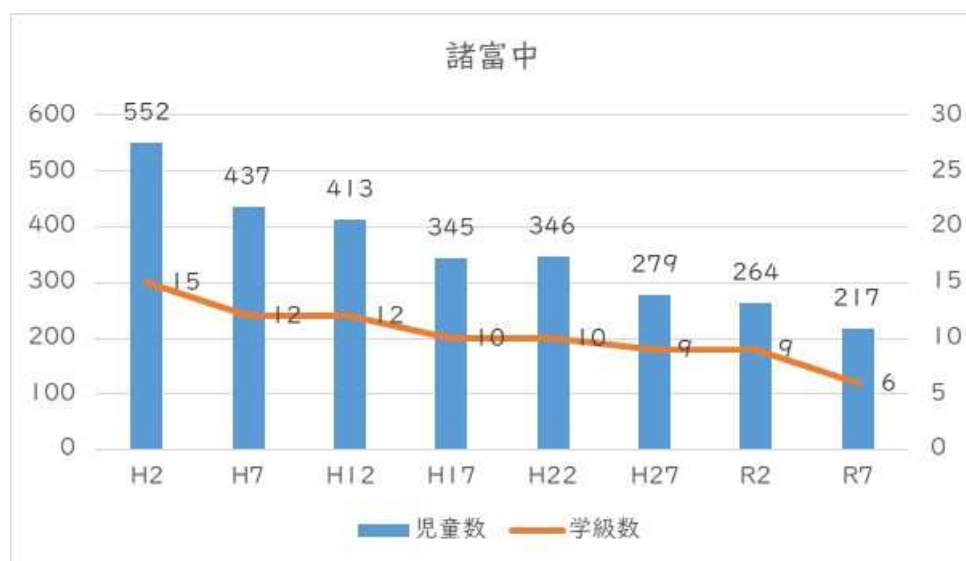
学年	1	2	3	小計	特別支援	合計
学級数	2	2	2	6	5	11
生徒数	56	68	71	195	22	217

接続する小学校		建築年
諸富北小	諸富南小	平成 22 年

教職員数

県費職員								市費職員					
校長	教頭	指導教諭	教諭	養護教諭	栄養教諭	講師	事務職員	事務職員	栄養士	調理員	事務員	図書館職員	合計
1	1	1	18	1	1	1	1	1	0	0	1	1	28

## 2 生徒数の推移



# 41 大和中

## 1 学校の基礎データ

学級数・生徒数

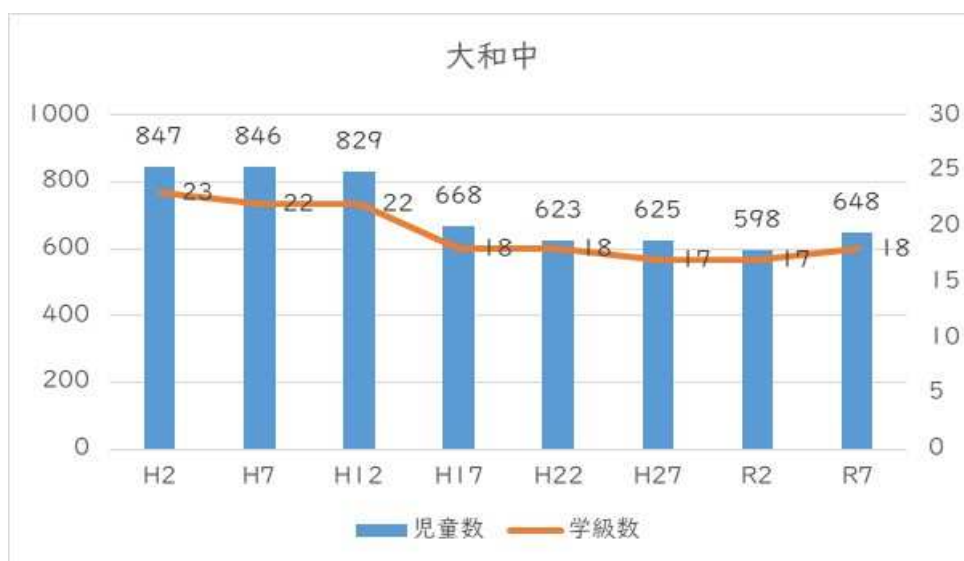
学年	1	2	3	小計	特別支援	合計
学級数	7	5	6	18	6	24
生徒数	230	175	212	617	31	648

接続する小学校			建築年
春日小	川上小	春日北小	昭和 62 年

教職員数

県費職員								市費職員					合計
校長	教頭	主幹教諭	指導教諭	教諭	養護教諭	講師	事務職員	事務職員	栄養士	調理員	事務員	図書館職員	
1	1	1	1	33	1	5	2	1	0	0	1	1	48

## 2 生徒数の推移



## 42 松梅中

### 1 学校の基礎データ

学級数・生徒数

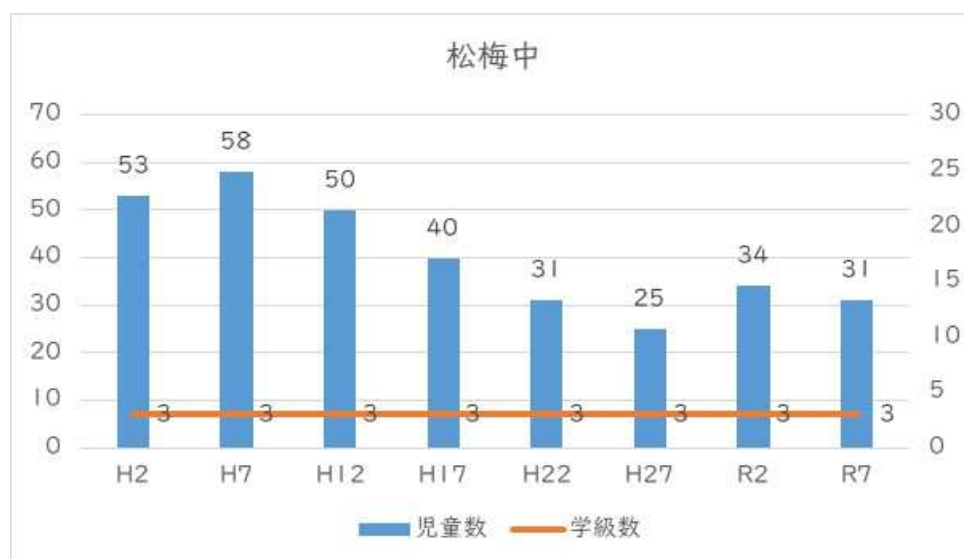
学年	1	2	3	小計	特別支援	合計
学級数	1	1	1	3	2	5
生徒数	7	8	6	21	10	31

接続する小学校	建築年
松梅小	平成11年

教職員数

県費職員						市費職員					合計
校長	教頭	教諭	養護教諭	講師	事務職員	事務職員	栄養士	調理員	事務員	図書館職員	
1	1	10	1	1	1	0.5	0	0	0.5	0.5	16.5

### 2 生徒数の推移



## 43 富士中

### 1 学校の基礎データ

学級数・生徒数

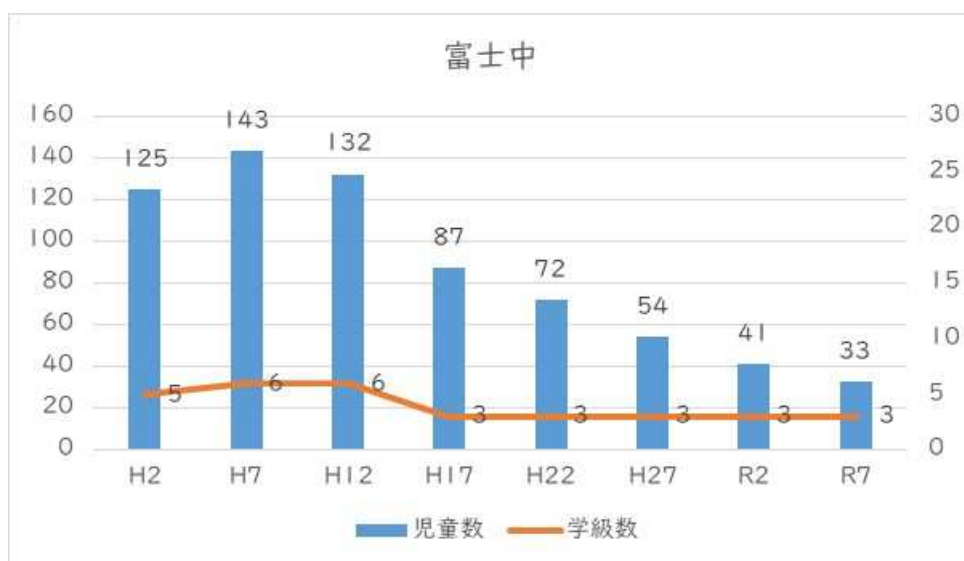
学年	1	2	3	小計	特別支援	合計
学級数	1	1	1	3	2	5
生徒数	11	12	7	30	3	33

接続する小学校	建築年
富士小	平成8年

教職員数

県費職員							市費職員					合計
校長	教頭	指導教諭	教諭	養護教諭	栄養教諭	事務職員	事務職員	栄養士	調理員	事務員	図書館職員	
1	1	2	7	1	1	1	0.5	0	0	1	0.5	16

### 2 生徒数の推移



# 44 北山中

## 1 学校の基礎データ

学級数・生徒数

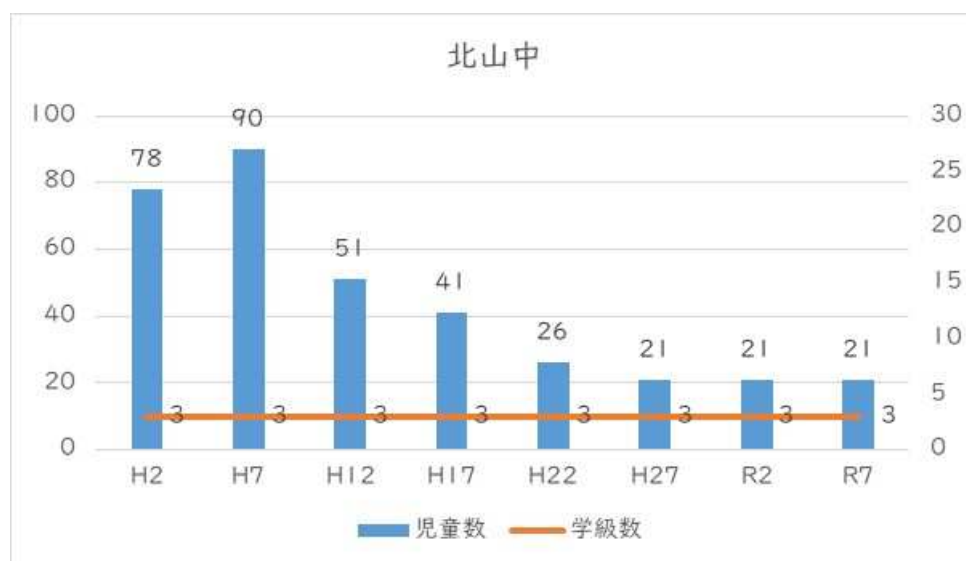
学年	1	2	3	小計	特別支援	合計
学級数	1	1	1	3	0	3
生徒数	9	10	2	21	0	21

接続する小学校		建築年
北山小	北山東部小	平成 20 年

教職員数

県費職員				市費職員					合計
校長	教頭	指導教諭	教諭	事務職員	栄養士	調理員	事務員	図書館職員	
1	1	1	6	0.5	0	0	0.5	0.5	10.5

## 2 生徒数の推移



# 45 三瀬中

## 1 学校の基礎データ

学級数・生徒数

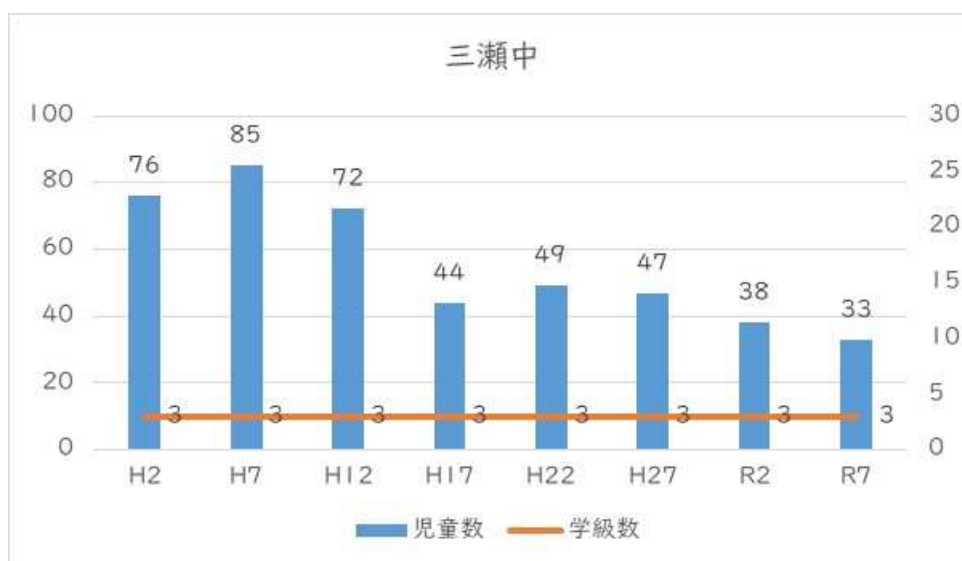
学年	1	2	3	小計	特別支援	合計
学級数	1	1	1	3	1	4
生徒数	9	10	12	31	2	33

接続する小学校	建築年
三瀬小	昭和61年

教職員数

県費職員						市費職員					合計
校長	教頭	教諭	養護教諭	講師	事務職員	事務職員	栄養士	調理員	事務員	図書館職員	
1	1	5	1	2	1	0.5	0	0	0.5	0.5	12.5

## 2 生徒数の推移



## 52 川副中

### 1 学校の基礎データ

学級数・生徒数

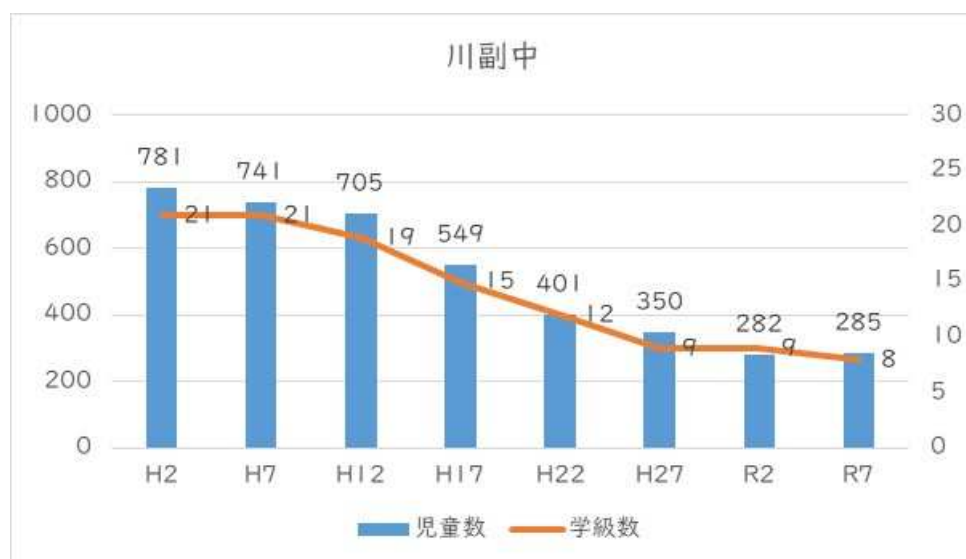
学年	1	2	3	小計	特別支援	合計
学級数	3	2	3	8	3	11
生徒数	102	69	100	271	14	285

接続する小学校				建築年
中川副小	大詫間小	南川副小	西川副小	平成3年

教職員数

県費職員						市費職員					
校長	教頭	指導教諭	教諭	養護教諭	事務職員	事務職員	栄養士	調理員	事務員	図書館職員	合計
1	1	1	18	1	3	1	0	0	1	1	28

### 2 生徒数の推移



# 53 東与賀中

## 1 学校の基礎データ

学級数・生徒数

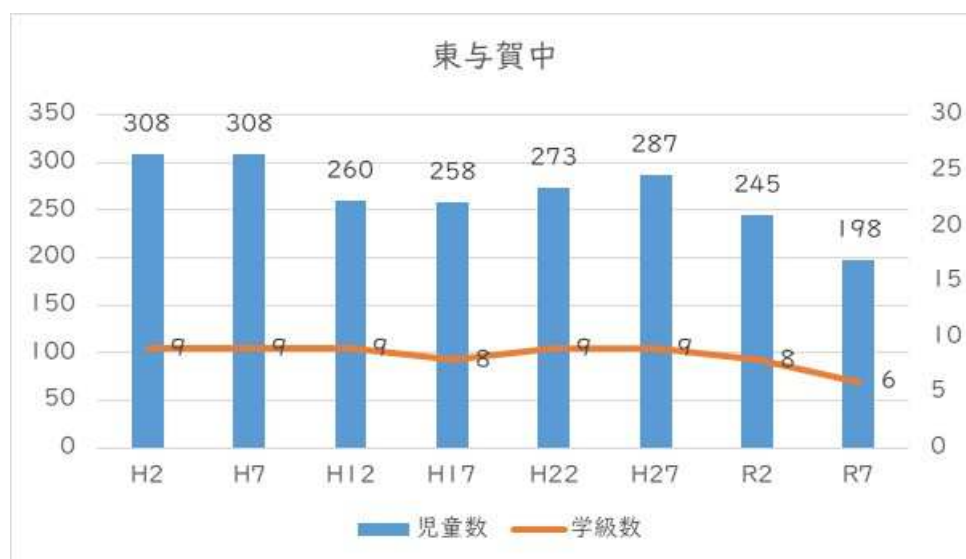
学年	1	2	3	小計	特別支援	合計
学級数	2	2	2	6	3	9
生徒数	52	66	61	179	19	198

接続する小学校	建築年
東与賀小	昭和 62 年

教職員数

県費職員							市費職員					合計
校長	教頭	指導教諭	教諭	養護教諭	講師	事務職員	事務職員	栄養士	調理員	事務員	図書館職員	
1	1	1	18	1	1	2	1	0	0	1	1	28

## 2 生徒数の推移



# 54 思斉中

## 1 学校の基礎データ

学級数・生徒数

学年	1	2	3	小計	特別支援	合計
学級数	2	2	2	6	3	9
生徒数	48	68	67	183	14	197

接続する小学校	建築年
思斉小	昭和 60 年

教職員数

県費職員							市費職員					合計	
校長	教頭	指導教諭	教諭	養護教諭	養護助教諭	講師	事務職員	事務職員	栄養士	調理員	事務員		図書館職員
1	1	1	16	1	1	1	1	1	0	0	2	1	27

## 2 生徒数の推移

