

令和6年度 中期財政計画

【計画期間：令和7年度～令和11年度】

総務部財政課

1. 行財政ニーズ（地方を取り巻く環境）の変化

◆経済活力の低下(少子高齢化の進行)

○人口の減少

R2(2020):23.4万人→R22(2040):21.6万人→R42(2060):18.9万人

○生産年齢人口〔割合〕の減少

R2:13.6万人〔58.1%〕→R22:11.6万人〔53.7%〕→R42:9.9万人〔52.1%〕

※数値の出典:第2期佐賀市まち・ひと・しごと創生総合戦略(R5.12改定)

◆公共施設の維持補修、大規模改修経費の増

◆効率的な行政運営への要請

◆地域のデジタル化や脱炭素化の推進などの社会要請

1

2. 中期財政計画（令和7年度～令和11年度）

(1)目的

- ◆中期的な経営計画を基本とした行政運営の促進
- ◆将来を見据えた健全な財政運営の推進

(2)財政運営の目標

◆財政調整基金の確保

災害等への対応及び安定した財政運営等を今後も堅持するため、財政調整基金の年度末残高を標準財政規模に対して一定割合で維持する。

◆公共施設の適正管理

総量の最適化を勘案した公共施設等の計画的な改修・更新を行う。

◆市債残高の適正管理

将来世代への負担を過度に増やさないことを目的に市債残高を減らすため、借入額が償還額を上回らないようプライマリーバランス(元金ベース)の黒字化に努める。

【参考】プライマリーバランス(元金ベース) = 償還額 - 借入額

2

2. 中期財政計画（令和7年度～令和11年度）

(3) 歳入

◆市税 ……現行水準で推移

- ・円安や物価高の影響はあるものの、企業の賃上げ等による雇用情勢の変化を踏まえ現行水準で推移

◆地方交付税 ……市税等に応じて変動

◆国県支出金 ……段階的に増加

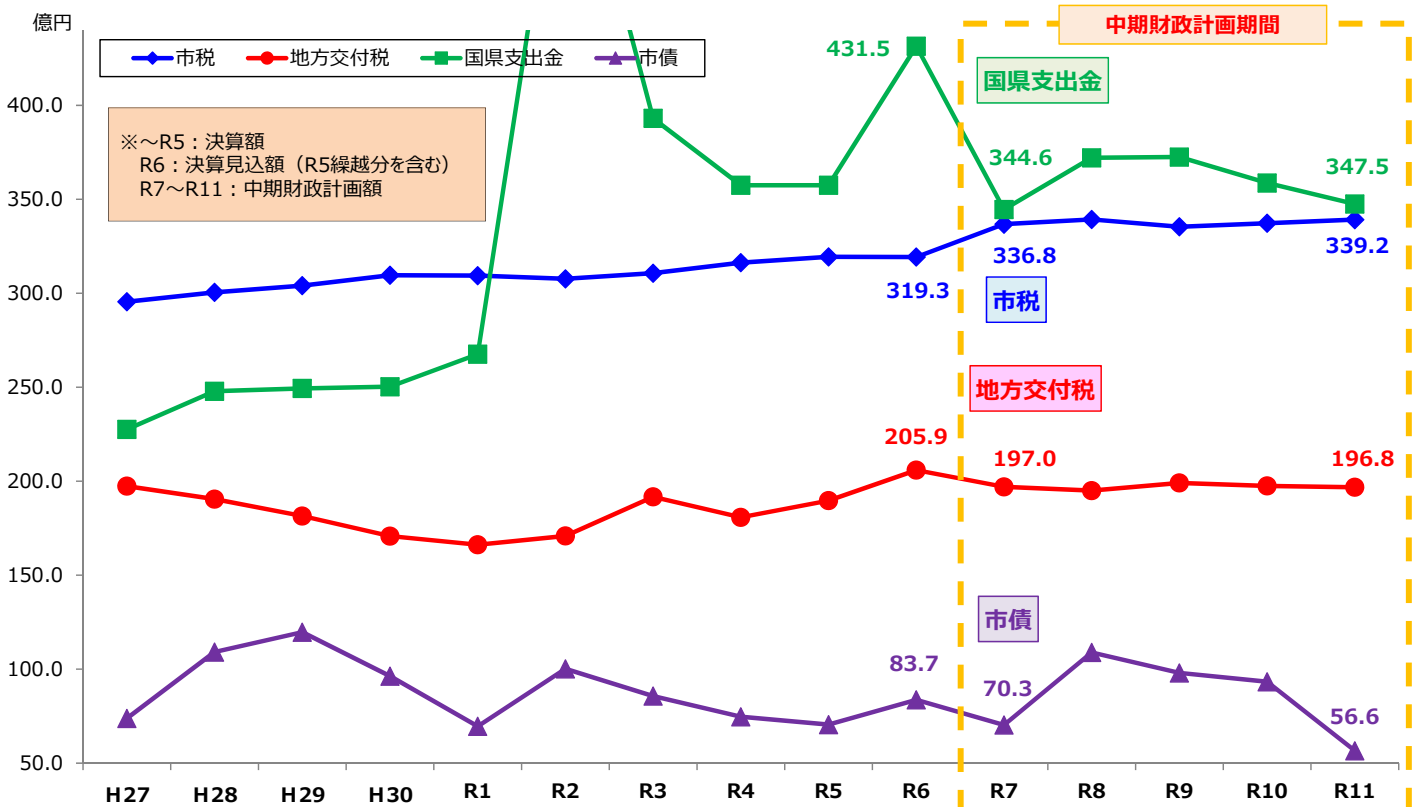
- ・社会保障経費等の伸びに連動して推移

◆市債 ……投資的経費と連動

- ・令和8～10年度に清掃工場等の大規模改修が集中し一時的に増

3

【参考】主な歳入の推移



4

2. 中期財政計画（令和7年度～令和11年度）

(4) 歳出

◆固定経費(人件費、公債費等) ……**現行水準で推移**

- ・人件費は定年延長による退職手当の増減を基金により平準化

◆社会保障経費 ……**年々増加**

- ・利用者の増加に伴う障害福祉費、子ども子育て費の増

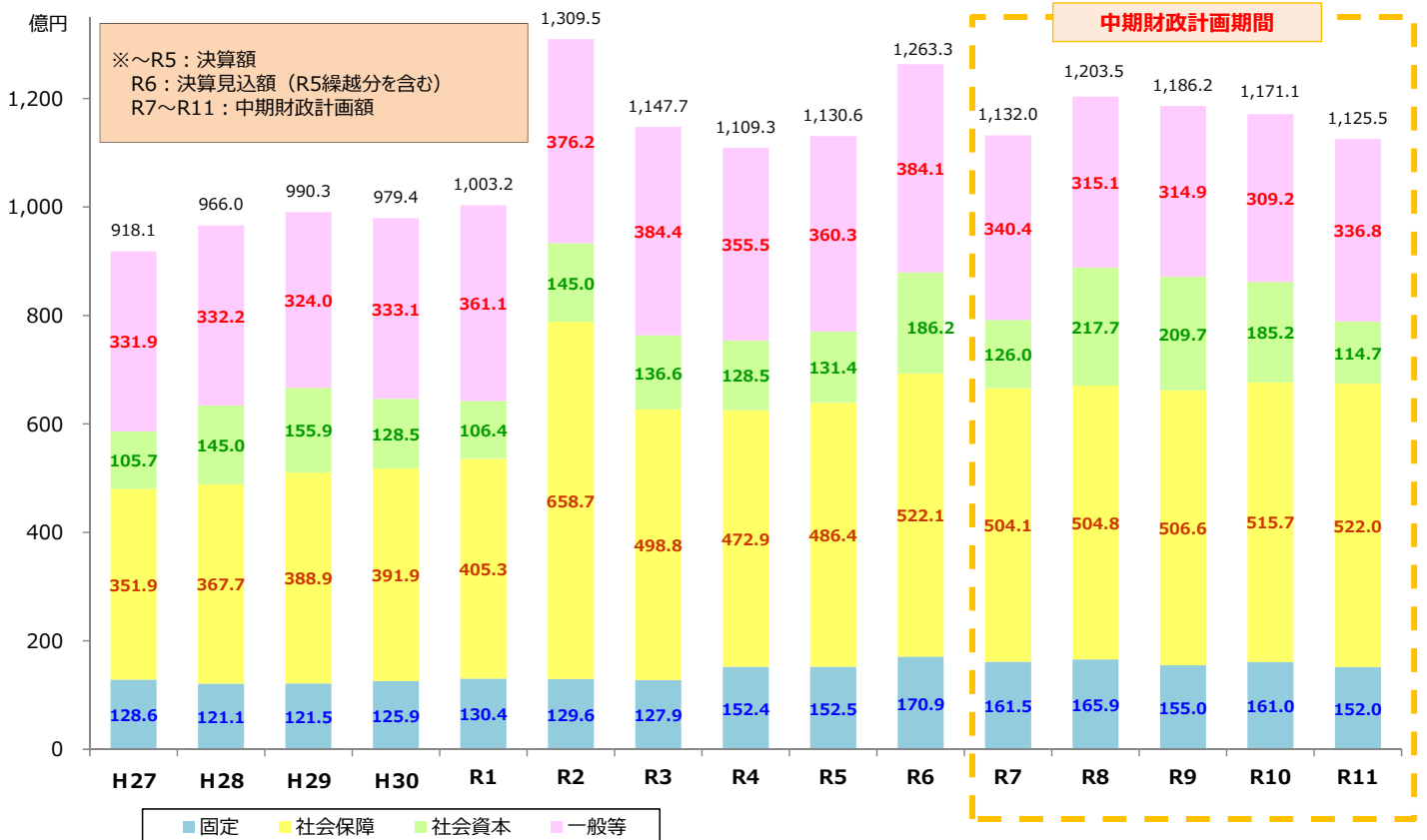
◆社会資本経費 ……**大規模改修事業の集中による増**

- ・清掃工場等の大規模改修事業の集中(令和8～10年度)
- ・経年劣化した公共施設等の維持補修

◆一般経費 ……**現行水準で推移**

5

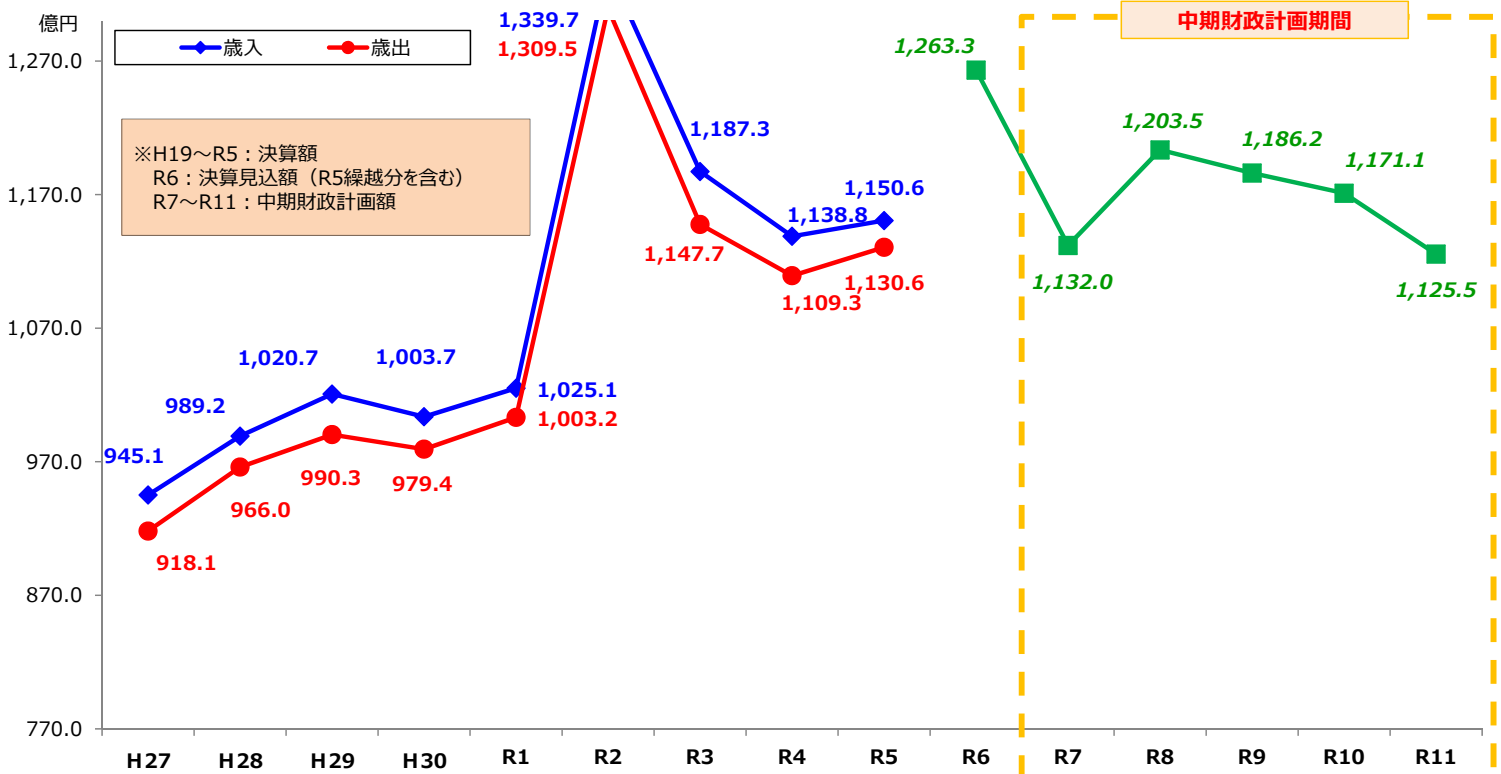
【参考】歳出の推移



6

2. 中期財政計画（令和7年度～令和11年度）

(6) 財政規模



7

2. 中期財政計画（令和7年度～令和11年度）

(7) 歳入・歳出の内訳

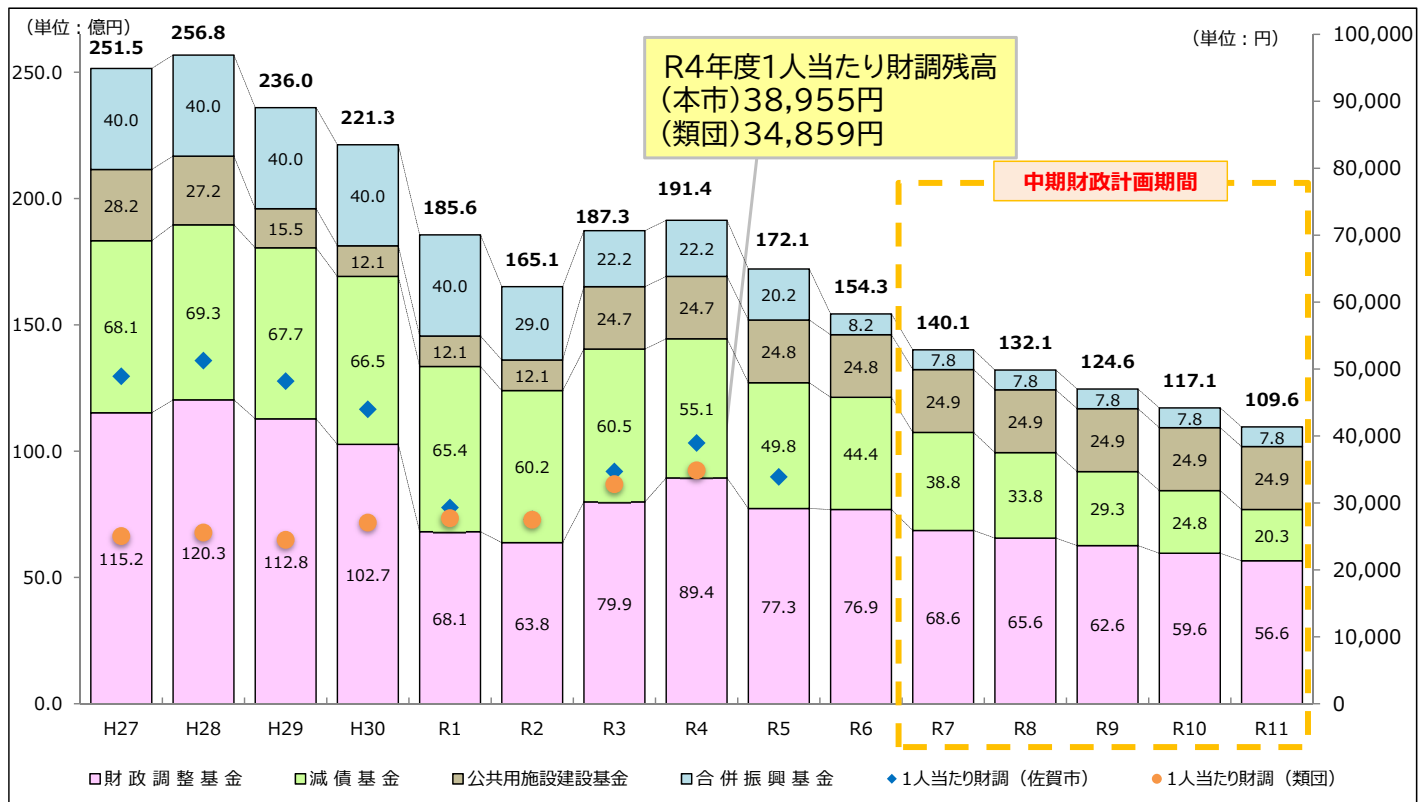
(単位：億円)

区分		R6	R7	R8	R9	R10	R11
歳入	市 税	319.3	336.8	339.3	335.4	337.3	339.2
	地方譲与税・各種交付金	93.8	85.5	85.2	85.2	85.2	85.2
	地方交付税	205.9	197.0	195.0	199.1	197.5	196.8
	国 県 支 出 金	431.5	344.6	372.1	372.5	358.7	347.5
	市 債	83.7	70.3	108.9	98.0	93.3	56.6
	そ の 他	129.1	97.8	103.0	96.0	99.1	100.2
	計	1,263.3	1,132.0	1,203.5	1,186.2	1,171.1	1,125.5
歳出	固 定	330.7	320.4	322.4	306.5	314.9	310.1
	社 会 保 障	522.1	504.1	504.8	506.6	515.7	522.0
	社 会 資 本	186.2	126.0	217.7	209.7	185.2	114.7
	一 般 等	224.3	181.5	158.6	163.4	155.3	178.7
	計	1,263.3	1,132.0	1,203.5	1,186.2	1,171.1	1,125.5

※R6：決算見込額（R5繰越分含む）、R7～R11：中期財政計画額

8

3. 主要基金残高の推移

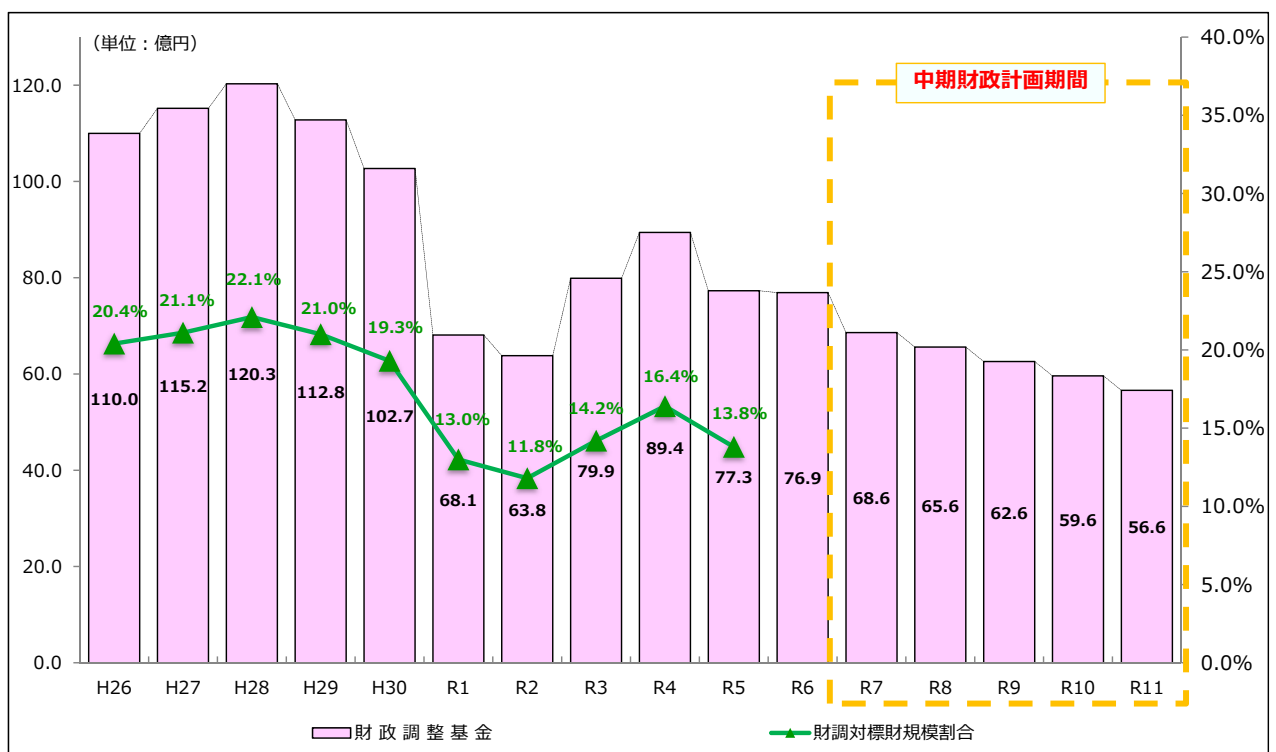


左目盛

右目盛

※～R5:決算額、R6:決算見込額(R5繰越分含む)、R7～R11:中期財政計画額

【参考】標準財政規模に対する財政調整基金の比率

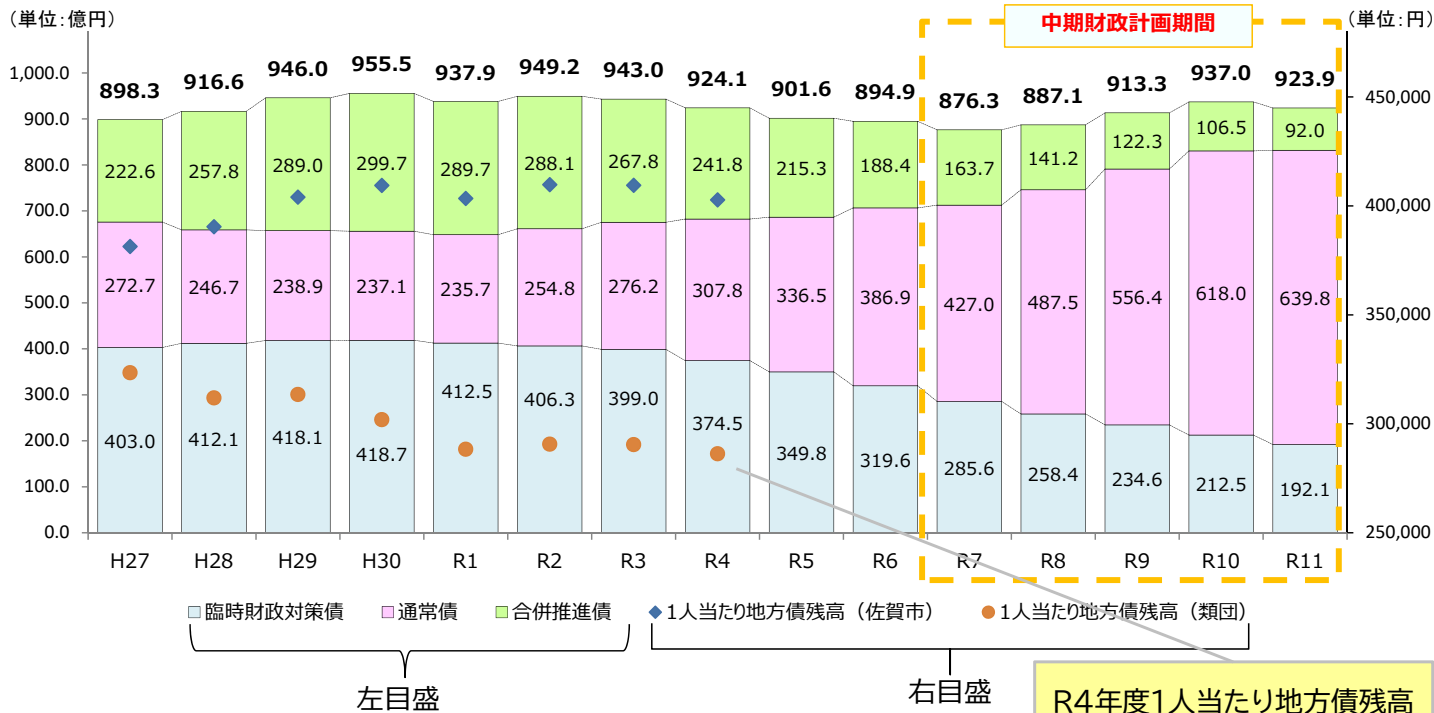


左目盛

右目盛

※～R5:決算額、R6:決算見込額(R5繰越分含む)、R7～R11:中期財政計画額

4. 市債残高の推移



R4年度1人あたり地方債残高
(本市)402,767円
(類団)286,240円

※～R5:決算額、R6:決算見込額(R5繰越分含む)、R7～R11:中期財政計画額