

平成26年度 財政状況資料集

総括表（市町村）

都道府県名	佐賀県	市町村類型	特例市	指定団体等の指定状況		区分		平成26年度(千円)	平成25年度(千円)	区分		平成26年度(千円・%)	平成25年度(千円・%)																																																																																																																																			
				財政健全化等	×	歳入総額	93,555,871			90,422,432	実質収支比率			2.7	3.6																																																																																																																																	
市町村名	佐賀市	地方交付税種地	1-5	財源超過	×	歳入総額	91,306,309	87,653,172	経常収支比率	88.2	88.3	(95.6)	(96.1)																																																																																																																																			
				首都	×	歳入歳出差引	2,249,562	2,769,260	(※1)																																																																																																																																							
				近畿	×	翌年度に繰越すべき財源	783,437	822,378	標準財政規模	54,044,709	53,712,105																																																																																																																																					
				中部	×	実質収支	1,466,125	1,946,882	財政力指数	0.64	0.63																																																																																																																																					
人口	22年国調(人)	237,506	産業構造(※5)	中部	×	単年度収支	-480,757	456,225	公債費負担比率	15.9	16.2																																																																																																																																					
	17年国調(人)	241,361		過疎	○	積立金	1,161,109	1,058,424	健全化判断比率																																																																																																																																							
	増減率(%)	-1.6		山振	○	繰上償還金	-	55,000	実質赤字比率	-	-																																																																																																																																					
住民基本台帳人口	27.01.01(人)	235,845	区分	22年国調	17年国調	低開発	○	積立金取崩し額	-	-	連結実質赤字比率	-	-																																																																																																																																			
	うち日本人(人)	234,602		第1次	7,542	8,756	指数表選定	○	実質単年度収支	680,352	1,569,649	実質公債費比率	4.3	5.6																																																																																																																																		
	26.01.01(人)	236,274			7.0	7.6						将来負担比率	-	-																																																																																																																																		
	うち日本人(人)	234,980		第2次	20,729	21,968			基準財政収入額	24,712,140	23,852,878	資金不足比率(※4)																																																																																																																																				
	増減率(%)	-0.2			19.2	19.2			基準財政需要額	38,287,856	37,442,428																																																																																																																																					
	うち日本人(%)	-0.2		第3次	79,825	83,092			標準税収入額等	31,983,921	30,921,792																																																																																																																																					
面積(km ²)	431.84	73.8	72.4				経常経費充当一般財源等	48,476,456	48,412,066																																																																																																																																							
人口密度(人/km ²)	550					歳入一般財源等	60,917,995	61,209,828																																																																																																																																								
世帯数(世帯)	90,435																																																																																																																																															
職員の状況																																																																																																																																																
特別職等	区分	定数	1人あたり平均給料月額(百円)	一般職員等(※6)	区分	職員数(人)	給料月額(百円)	1人あたり平均給料月額(百円)	地方債現在高	91,643,280	89,902,696																																																																																																																																					
	市区町村長	1	9,351		一般職員	1,444	4,703,108	3,257	うち公的資金	75,730,430	75,018,496																																																																																																																																					
	副市区町村長	2	7,380		うち消防職員	-	-	-	債務負担行為額(支出予定額)	9,225,996	8,940,253																																																																																																																																					
	教育長	1	6,111		うち技能労務職員	150	537,150	3,581	収益事業収入	-	-																																																																																																																																					
	議会議長	1	6,920		教育公務員	14	46,613	3,330	土地開発基金現在高	3,082,610	3,081,016																																																																																																																																					
	議会副議長	1	6,070		臨時職員	-	-	-	積立金現在高	11,003,872	9,842,763																																																																																																																																					
	議会議員	34	5,530		合計	1,458	4,749,721	3,258	財政調整基金	6,719,819	6,591,215																																																																																																																																					
					ラสบライレス指数				99.4	減債基金	11,484,613	11,718,379																																																																																																																																				
								その他特定目的基金																																																																																																																																								
<table border="1"> <thead> <tr> <th>一般会計等の一覧 項番</th> <th>会計名</th> <th>事業会計の一覧 項番</th> <th>会計名</th> <th>公営企業(法適)の一覧 項番</th> <th>会計名</th> <th>公営企業(法非適)の一覧 項番</th> <th>会計名</th> <th>関係する一部事務組合等一覧 組合等名</th> <th>地方公社・第三セクター等一覧 団体名</th> <th>(※3)</th> </tr> </thead> <tbody> <tr> <td>(1)</td> <td>一般会計</td> <td>(2)</td> <td>国民健康保険特別会計</td> <td>(5)</td> <td>水道事業会計</td> <td></td> <td></td> <td>(10)</td> <td>西佐賀水道企業団</td> <td>(20)</td> <td>佐賀市文化振興財団</td> </tr> <tr> <td></td> <td></td> <td>(3)</td> <td>国民健康保険診療所特別会計</td> <td>(6)</td> <td>下水道事業会計</td> <td></td> <td></td> <td>(11)</td> <td>佐賀東部水道企業団(用水供給事業)</td> <td>(21)</td> <td>佐賀資源化センター</td> </tr> <tr> <td></td> <td></td> <td>(4)</td> <td>後期高齢者医療特別会計</td> <td>(7)</td> <td>工業用水道事業会計</td> <td></td> <td></td> <td>(12)</td> <td>佐賀東部水道企業団(末端給水事業)</td> <td>(22)</td> <td>熊の川温泉ちどりの湯</td> </tr> <tr> <td></td> <td></td> <td></td> <td></td> <td>(8)</td> <td>自動車運送事業会計</td> <td></td> <td></td> <td>(13)</td> <td>佐賀西部広域水道企業団(用水供給事業)</td> <td>(23)</td> <td>佐賀市体育協会</td> </tr> <tr> <td></td> <td></td> <td></td> <td></td> <td>(9)</td> <td>富士大和温泉病院事業会計</td> <td></td> <td></td> <td>(14)</td> <td>佐賀中部広域連合(消防特別会計)</td> <td>(24)</td> <td>佐賀市土地開発公社</td> </tr> <tr> <td></td> <td></td> <td></td> <td></td> <td></td> <td></td> <td></td> <td></td> <td>(15)</td> <td>佐賀中部広域連合(介護保険特別会計)</td> <td>(25)</td> <td>嘉瀬川水辺環境整備センター</td> </tr> <tr> <td></td> <td></td> <td></td> <td></td> <td></td> <td></td> <td></td> <td></td> <td>(16)</td> <td>天山地区共同衛生処理場組合</td> <td></td> <td>○</td> </tr> <tr> <td></td> <td></td> <td></td> <td></td> <td></td> <td></td> <td></td> <td></td> <td>(17)</td> <td>天山地区共同斎場組合</td> <td></td> <td></td> </tr> <tr> <td></td> <td></td> <td></td> <td></td> <td></td> <td></td> <td></td> <td></td> <td>(18)</td> <td>脊振共同塵芥処理組合</td> <td></td> <td></td> </tr> <tr> <td></td> <td></td> <td></td> <td></td> <td></td> <td></td> <td></td> <td></td> <td>(19)</td> <td>三神地区環境事務組合</td> <td></td> <td></td> </tr> </tbody> </table>														一般会計等の一覧 項番	会計名	事業会計の一覧 項番	会計名	公営企業(法適)の一覧 項番	会計名	公営企業(法非適)の一覧 項番	会計名	関係する一部事務組合等一覧 組合等名	地方公社・第三セクター等一覧 団体名	(※3)	(1)	一般会計	(2)	国民健康保険特別会計	(5)	水道事業会計			(10)	西佐賀水道企業団	(20)	佐賀市文化振興財団			(3)	国民健康保険診療所特別会計	(6)	下水道事業会計			(11)	佐賀東部水道企業団(用水供給事業)	(21)	佐賀資源化センター			(4)	後期高齢者医療特別会計	(7)	工業用水道事業会計			(12)	佐賀東部水道企業団(末端給水事業)	(22)	熊の川温泉ちどりの湯					(8)	自動車運送事業会計			(13)	佐賀西部広域水道企業団(用水供給事業)	(23)	佐賀市体育協会					(9)	富士大和温泉病院事業会計			(14)	佐賀中部広域連合(消防特別会計)	(24)	佐賀市土地開発公社									(15)	佐賀中部広域連合(介護保険特別会計)	(25)	嘉瀬川水辺環境整備センター									(16)	天山地区共同衛生処理場組合		○									(17)	天山地区共同斎場組合											(18)	脊振共同塵芥処理組合											(19)	三神地区環境事務組合		
一般会計等の一覧 項番	会計名	事業会計の一覧 項番	会計名	公営企業(法適)の一覧 項番	会計名	公営企業(法非適)の一覧 項番	会計名	関係する一部事務組合等一覧 組合等名	地方公社・第三セクター等一覧 団体名	(※3)																																																																																																																																						
(1)	一般会計	(2)	国民健康保険特別会計	(5)	水道事業会計			(10)	西佐賀水道企業団	(20)	佐賀市文化振興財団																																																																																																																																					
		(3)	国民健康保険診療所特別会計	(6)	下水道事業会計			(11)	佐賀東部水道企業団(用水供給事業)	(21)	佐賀資源化センター																																																																																																																																					
		(4)	後期高齢者医療特別会計	(7)	工業用水道事業会計			(12)	佐賀東部水道企業団(末端給水事業)	(22)	熊の川温泉ちどりの湯																																																																																																																																					
				(8)	自動車運送事業会計			(13)	佐賀西部広域水道企業団(用水供給事業)	(23)	佐賀市体育協会																																																																																																																																					
				(9)	富士大和温泉病院事業会計			(14)	佐賀中部広域連合(消防特別会計)	(24)	佐賀市土地開発公社																																																																																																																																					
								(15)	佐賀中部広域連合(介護保険特別会計)	(25)	嘉瀬川水辺環境整備センター																																																																																																																																					
								(16)	天山地区共同衛生処理場組合		○																																																																																																																																					
								(17)	天山地区共同斎場組合																																																																																																																																							
								(18)	脊振共同塵芥処理組合																																																																																																																																							
								(19)	三神地区環境事務組合																																																																																																																																							

(注釈) ※1：経常収支比率の()内の数値は、「減収補填債(特例分)」及び「臨時財政対策債」を除いて算出したものである。

※2：各会計の一覧は主な会計(10会計まで)を記載している。

※3：地方公共団体が損失補填等を行っている出資法人で、健全化法の算出対象となっている団体については、「地方公社・第三セクター等」の団体名に○印を付与している。

※4：資金不足比率欄には、資金が不足している会計のみ記載している。

※5：産業構造の比率は、分母を就業人口総数とし、平成22年国調は分類不能の産業を除き、平成17年国調は分類不能の産業を含んでいる。

※6：個人情報保護の観点から、対象となる職員数が1人又は2人の場合は、「給料月額(百円)」と「1人あたり給料月額(百円)」を「アスタリスク(*)」としている。(その他、数値のない欄については、すべてハイフン(-)としている)。

(1) 普通会計の状況(市町村)

歳入の状況(単位:千円・%)				地方税の状況(単位:千円・%)				
区分	決算額	構成比	経常一般財源等	構成比	区分	収入済額	構成比	超過課税分
地方税	29,798,819	31.9	28,464,484	56.1	普通税	28,449,550	95.5	553,207
地方譲与税	670,148	0.7	670,148	1.3	法定普通税	28,449,550	95.5	553,207
利子割交付金	53,794	0.1	53,794	0.1	市町村民税	14,165,075	47.5	553,207
配当割交付金	180,319	0.2	180,319	0.4	個人均等割	381,707	1.3	-
株式等譲渡所得割交付金	85,081	0.1	85,081	0.2	所得割	10,405,982	34.9	-
地方消費税交付金	2,751,171	2.9	2,751,171	5.4	法人均等割	793,887	2.7	132,099
ゴルフ場利用税交付金	42,930	0.0	42,930	0.1	法人税割	2,583,499	8.7	421,108
特別地方消費税交付金	-	-	-	-	固定資産税	12,040,680	40.4	-
自動車取得税交付金	62,050	0.1	62,050	0.1	うち純固定資産税	11,928,940	40.0	-
軽油引取税交付金	-	-	-	-	軽自動車税	517,943	1.7	-
地方特例交付金	109,061	0.1	109,061	0.2	市町村たばこ税	1,725,852	5.8	-
地方交付税	19,704,587	21.1	17,850,254	35.2	鉱産税	-	-	-
普通交付税	17,850,254	19.1	17,850,254	35.2	特別土地保有税	-	-	-
特別交付税	1,854,333	2.0	-	-	法定外普通税	-	-	-
震災復興特別交付税	-	-	-	-	目的税	1,349,269	4.5	-
(一般財源計)	53,457,960	57.1	50,269,292	99.1	法定目的税	1,349,269	4.5	-
交通安全対策特別交付金	72,543	0.1	72,543	0.1	入湯税	14,934	0.1	-
分担金・負担金	1,368,130	1.5	-	-	事業所税	-	-	-
手数料	906,634	1.0	101,337	0.2	都市計画税	1,334,335	4.5	-
手数料	787,364	0.8	-	-	水利地益税等	-	-	-
国庫支出金	14,185,745	15.2	-	-	法定外目的税	-	-	-
国有提供交付金(特別区財調交付金)	-	-	-	-	旧法による税	-	-	-
都道府県支出金	6,632,470	7.1	-	-	合計	29,798,819	100.0	553,207
財産収入	159,200	0.2	79,412	0.2				
寄附金	67,402	0.1	-	-				
繰入金	704,769	0.8	-	-				
繰越金	2,769,260	3.0	-	-				
諸収入	1,874,894	2.0	198,926	0.4				
地方債	10,569,500	11.3	-	-				
うち減収補填債(特例分)	-	-	-	-				
うち臨時財政対策債	4,210,000	4.5	-	-				
歳入合計	93,555,871	100.0	50,721,510	100.0				

(注釈) 普通建設事業費の補助事業費には受託事業費のうちの補助事業費を含み、単独事業費には同級他団体施行事業負担金及び受託事業費のうちの単独事業費を含む。

歳出の状況(単位:千円・%)					
目的別歳出の状況(単位:千円・%)					
区分	決算額(A)	構成比	(A)のうち普通建設事業費	(A)のうち充当一般財源等	
議会費	599,049	0.7	-	598,241	
総務費	11,272,790	12.3	3,125,394	7,877,081	
民生費	32,665,814	35.8	220,139	14,915,702	
衛生費	7,106,329	7.8	182,380	6,036,643	
労働費	227,148	0.2	-	10,219	
農林水産業費	3,593,636	3.9	1,125,463	2,437,330	
商工費	3,199,054	3.5	851,880	1,429,159	
土木費	8,644,025	9.5	3,661,686	5,425,282	
消防費	3,465,480	3.8	142,619	3,182,689	
教育費	10,078,960	11.0	3,833,002	6,698,007	
災害復旧費	133,271	0.1	-	39,202	
公債費	9,982,032	10.9	-	9,705,153	
諸支出費	338,721	0.4	-	313,725	
前年度繰上充用金	-	-	-	-	
歳出合計	91,306,309	100.0	13,142,563	58,668,433	

性質別歳出の状況(単位:千円・%)					
区分	決算額	構成比	充当一般財源等	経常経費充当一般財源等	経常収支比率
義務的経費計	45,824,943	50.2	28,831,097	28,280,058	51.5
人件費	14,085,627	15.4	12,819,121	12,319,821	22.4
うち職員給	8,886,923	9.7	7,861,016	-	-
扶助費	21,757,284	23.8	6,306,823	6,255,084	11.4
公債費	9,982,032	10.9	9,705,153	9,705,153	17.7
元利償還金	9,980,250	10.9	9,703,371	9,703,371	17.7
内 うち元金	8,828,916	9.7	8,583,716	8,583,716	15.6
内 うち利子	1,151,334	1.3	1,119,655	1,119,655	2.0
一時借入金利子	1,782	0.0	1,782	1,782	0.0
その他の経費	32,205,532	35.3	26,809,705	20,196,398	36.8
物件費	9,642,623	10.6	7,832,077	6,469,376	11.8
維持補修費	1,936,909	2.1	1,710,194	1,710,194	3.1
補助費等	10,368,607	11.4	9,351,018	5,920,969	10.8
うち一部事務組合負担金	3,120,801	3.4	3,119,149	3,028,216	5.5
繰入金	7,686,256	8.4	6,420,672	6,095,859	11.1
積立金	1,598,893	1.8	1,450,000	-	-
投資・出資金・貸付金	972,244	1.1	45,744	-	-
前年度繰上充用金	-	-	-	-	-
投資的経費計	13,275,834	14.5	3,027,631	-	-
うち人件費	164,826	0.2	164,826	-	-
普通建設事業費	13,142,563	14.4	2,988,429	-	-
うち補助	5,127,644	5.6	325,948	-	-
うち単独	7,686,774	8.4	2,440,836	-	-
災害復旧事業費	133,271	0.1	39,202	-	-
失業対策事業費	-	-	-	-	-
歳出合計	91,306,309	100.0	58,668,433	-	-

(2) 各会計、関係団体の財政状況及び健全化判断比率（市町村）

平成26年度 佐賀県佐賀市

一般会計等の財政状況(単位:百万円)

会計名	歳入	歳出	形式収支	実質収支	他会計等からの繰入金	地方債現在高	備考
1 一般会計	93,564	91,315	2,250	1,466	705	91,643	
2							
3							
4							
5							
6							
7							
8							
9							
10							
11							
12							
13							
14							
15							
16							
17							
18							
19							
20							
21							
22							
23							
24							
25							
26							
27							
28							
29							
30							
31							
32							
33							
34							
35							
36							
37							
38							
39							
40							
41							
42							
43							
44							
45							
46							
47							
48							
49							
50							
51							
52							
53							
54							
55							
56							
57							
58							
59							
60							
61							
62							
63							
64							
65							
66							
67							
68							
69							
70							
71							
72							
73							
74							
75							
76							
77							
78							
79							
80							
81							
82							
83							
84							
85							
86							
87							
88							
89							
90							
91							
92							
93							
94							
95							
96							
97							
98							
99							
100							
101							
102							
103							
104							
105							
106							
107							
108							
109							
110							
111							
112							
113							
114							
115							
116							
117							
118							
119							
120							
121							
122							
123							
124							
125							
126							
127							
128							
129							
130							
131							
132							
133							
134							
135							
136							
137							
138							
139							
140							
141							
142							
143							
144							
145							
146							
147							
148							
149							
150							
151							
152							
153							
154							
155							
156							
157							
158							
159							
160							
161							
162							
163							
164							
165							
166							
167							
168							
169							
170							
171							
172							
173							
174							
175							
176							
177							
178							
179							
180							
181							
182							
183							
184							
185							
186							
187							
188							
189							
190							
191							
192							
193							
194							
195							
196							
197							
198							
199							
200							
201							
202							
203							
204							
205							
206							
207							
208							
209							
210							
211							
212							
213							
214							
215							
216							
217							
218							
219							
220							
221							
222							
223							
224							
225							
226							
227							
228							
229							
230							
231							
232							
233							
234							
235							
236							
237							
238							
239							
240							
241							
242							
243							
244							
245							
246							
247							
248							
249							
250							
251							
252							
253							
254							
255							
256							
257							
258							
259							
260							
261							
262							
263							
264							
265							
266							
267							
268							
269							
270							
271							
272							
273							
274							
275							
276							
277							
278							
279							
280							
281							
282							
283							
284							
285							
286							
287							
288							
289							
290							
291							
292							
293							
294							
295							
296							
297							
2							

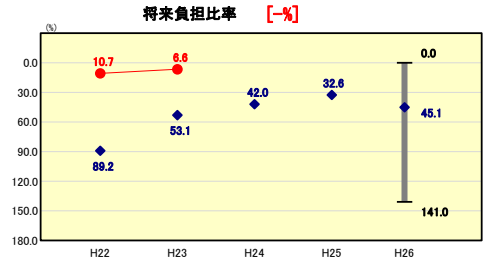
(3) 市町村財政比較分析表(普通会計決算)

人口	235,845	人(H27.1.1現在)	-	%
うち日本人	234,602	人(H27.1.1現在)	-	%
面積	431.84	km ²	-	%
歳入総額	93,555,871	千円	4.3	%
歳出総額	91,306,309	千円	-	%
実質収支	1,466,125	千円	-	%
標準財政規模	54,044,709	千円	-	%
地方債現在高	91,643,280	千円	-	%



※市町村類型とは、人口および産業構造等により全国の市町村を35のグループに分類したものである。当該団体と同じグループに属する団体を類似団体と言う。
 ※平成27年度中に市町村合併した団体で、合併前の団体ごとの決算に基づく実質公債費比率及び将来負担比率を算出していない団体については、グラフを表記しない。
 ※充当可能財源等が将来負担額を上回っている団体については、将来負担比率のグラフを表記しない。
 ※「人件費・物件費等の状況」の決算額は、人件費、物件費及び維持補修費の合計である。ただし、人件費には事業費支弁人件費を含み、退職金は含まない。

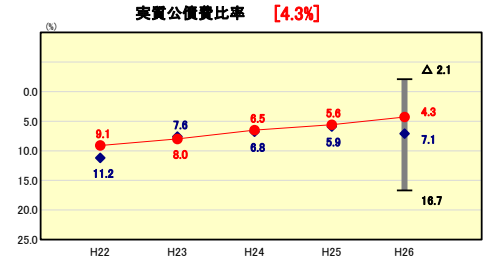
将来負担の状況



類似団体内順位 1/40 全国平均 45.8 佐賀県平均 23.4

将来負担比率の分析欄
 3年連続で負担無しとなり、類似団体内で最も健全な数値となっている。主な要因としては、公営企業債等繰入見込額の減等が挙げられる。今後も、公債費等義務的経費の削減を中心とする行財政改革を進め、財政の健全化に努める。

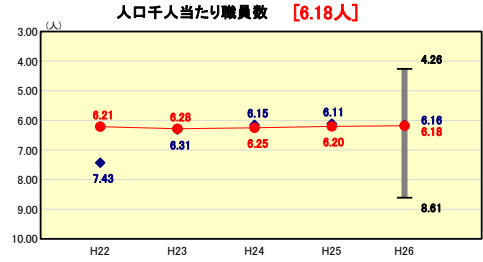
公債費負担の状況



類似団体内順位 12/40 全国平均 8.0 佐賀県平均 10.1

実質公債費比率の分析欄
 4.3%となり、類似団体平均(7.1%)を下回っており、元利償還金の減及び公営企業債償還の財源に充てた認められる繰入金等の減等により前年度から1.3ポイント改善している。今後も、事業の徹底した取捨選択と、交付税算入等を考慮した財政的に有利な地方債を選択した借入を行う等の取組を継続する。

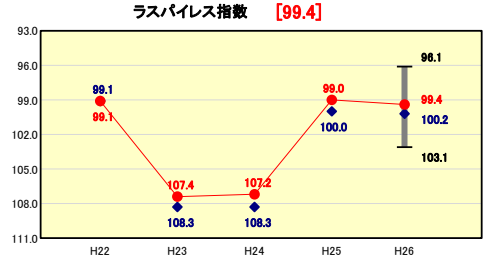
定員管理の状況



類似団体内順位 21/40 全国平均 6.96 佐賀県平均 7.26

人口千人当たり職員数の分析欄
 6.18人となり、類似団体平均(6.16人)を若干上回っているものの、前年度からは0.02人改善している。今後も、事務事業の見直し、民間委託、嘱託職員の適正配置等により、計画的な職員管理に努める。

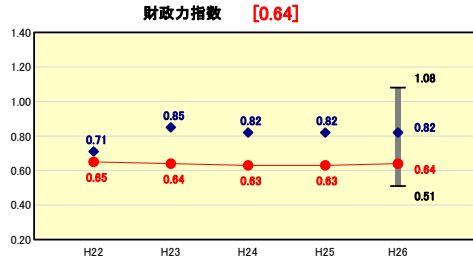
給与水準 (国との比較)



類似団体内順位 12/40 全国市平均 98.7 全国町村平均 95.8

ラスパイレース指数の分析欄
 99.4となり、類似団体平均(100.2)を下回っている。今後も、給与については、国や他の地方公共団体及び地域の民間企業の給与水準を考慮しながら適正化に努めるとともに、定員管理の適正化や退職勧奨の実施により人件費の抑制に努める。

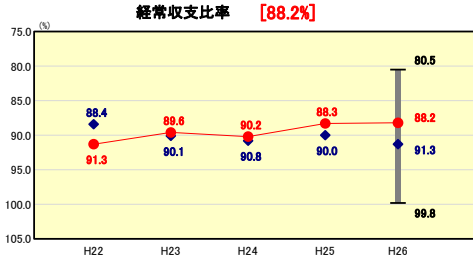
財政力



類似団体内順位 33/40 全国平均 0.49 佐賀県平均 0.51

財政力指数の分析欄
 0.64となり、類似団体平均(0.82)を下回っている。行政改革プラン(実施年度:平成24年度～平成27年度)に掲げた総人件費の抑制や定員管理の適正化を図るとともに、施策ごとの配分予算の実施により、限られた財源を市民ニーズ等を反映した重点施策に優先的に配分し、より一層の取捨選択を行っている。今後も自主的・安定的な財政基盤を確立するため、産業振興や定住促進の推進により、基幹収入である市税収入の確保に努め、加えて全国的に高い水準にある市税収納率の更なる向上を図るとともに、引き続き効果的・効率的な行財政経営に向けて、人件費・物件費の抑制を図る。

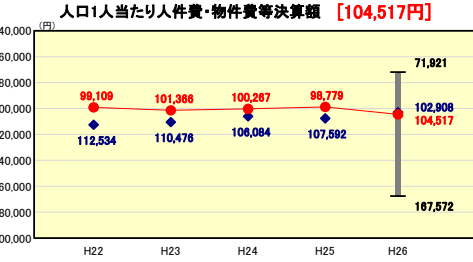
財政構造の弾力性



類似団体内順位 7/40 全国平均 91.3 佐賀県平均 89.9

経常収支比率の分析欄
 88.2%となり、類似団体平均(91.3%)を下回っている。人件費、物件費、公債費については、継続的に効率化を図っている。今後も、財政力指数の項目で示した取組を推進し、経常収支比率の上昇を極力抑制する。

人件費・物件費等の状況



類似団体内順位 24/40 全国平均 119,984 佐賀県平均 116,857

人口1人当たり人件費・物件費等決算額の分析欄
 104,517円となり、類似団体平均(102,908円)を上回っている。新設施設の管理運営事業の開始により物件費が増加している。これまで実施してきた市有施設管理業務への指定管理者制度導入や徹底した事務事業の見直しによる経費の削減等の取組を更に推進し、最小の経費で最大のサービスの提供を図る行財政運営に努める。

(4)-1 市町村経常経費分析表(普通会計決算)

平成26年度

佐賀県佐賀市

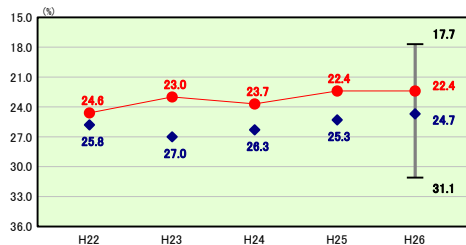
経常収支比率の分析

人	口	235,845	人(H27.1.1現在)	実 質 赤 字 比 率	-	%
うち 日本 人		234,602	人(H27.1.1現在)	連 結 実 質 赤 字 比 率	-	%
面 積	積 累	431.84	千㎡	実 質 公 債 費 比 率	4.3	%
歳 入 総 額		93,555,871	千円	得 米 負 担 比 率	-	%
歳 出 総 額		91,306,309	千円	市 町 村 類 型	H22 IV-1 H23 IV-1 H24 IV-1	
実 質 収 支		1,466,125	千円	(年 度 毎)	H25 IV-1 H26 特例市	
標 準 財 政 規 模		54,044,709	千円			



※ 市町村類型とは、人口および産業構造等により全国の市町村を35のグループに分類したものである。当該団体と同じグループに属する団体を類似団体と言う。

人件費

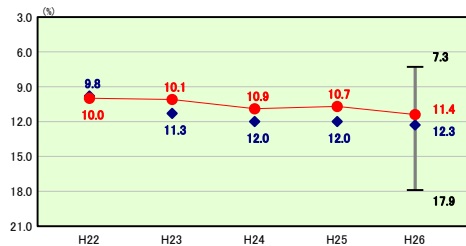


類似団体内順位 11/40 全国平均 23.8 佐賀県平均 23.7

人件費の分析欄

22.4%となり、類似団体平均(24.7%)を下回っている。今後も定員管理計画(実施年度:平成24年度~平成27年度)に基づき、計画的な職員の適正配置を図り、職員給与の適正化に努める。

扶助費

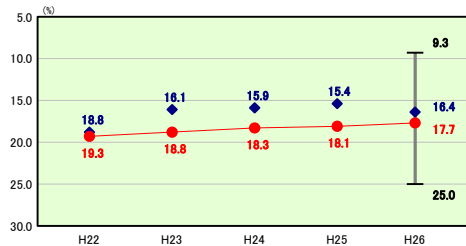


類似団体内順位 14/40 全国平均 11.7 佐賀県平均 9.7

扶助費の分析欄

11.4%となり、類似団体平均(12.3%)を下回っているが、前年度から0.7ポイント増加している。これは、臨時福祉給付金の増及び介護給付費・訓練等給付費の増が主な要因である。

公債費

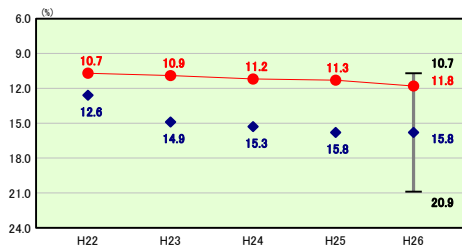


類似団体内順位 28/40 全国平均 18.2 佐賀県平均 18.6

公債費の分析欄

17.7%となり、類似団体平均(16.4%)を上回っている。学校建設等の増が主な要因である。

物件費

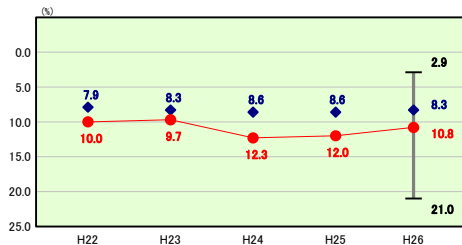


類似団体内順位 3/40 全国平均 14.3 佐賀県平均 12.7

物件費の分析欄

11.8%となり、前年度から0.5ポイント増加しているが、類似団体平均(15.8%)を大きく下回っている。これは、市有施設管理業務への指定管理者制度導入や徹底した事務事業の見直しによる経費の節減による効果であり、今後も適正な行財政運営を図る。

補助費等

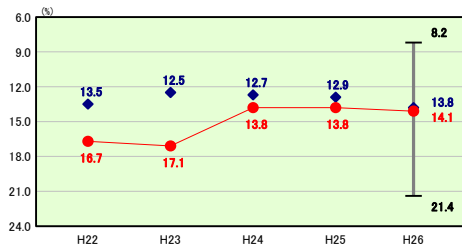


類似団体内順位 30/40 全国平均 10.1 佐賀県平均 10.9

補助費等の分析欄

補助費等については、経年的に類似団体平均を上回っているが、これは、消防事務等の行政サービスを一部事務組合で運営しており、これらに対する負担金が発生するためである。

その他

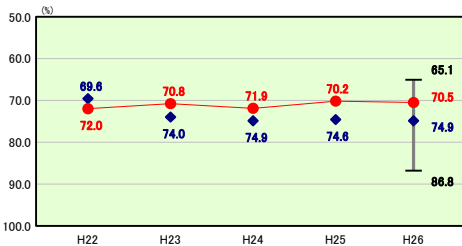


類似団体内順位 24/40 全国平均 13.2 佐賀県平均 14.3

その他の分析欄

その他については、前年度と同値の14.1%であり、類似団体平均(13.8%)を上回っている。このうち、維持補修費については、平成26年度では2.1%であり、類似団体平均(1.3%)と比べて高い水準にある。これは、廃棄物処理事業を一部事務組合等の広域行政運営ではなく、直営にて運営(一部地区を除く。)していることによるものである。今後も施設の効率的な運営により経費削減を図る。

公債費以外



類似団体内順位 10/40 全国平均 73.1 佐賀県平均 71.3

公債費以外の分析欄

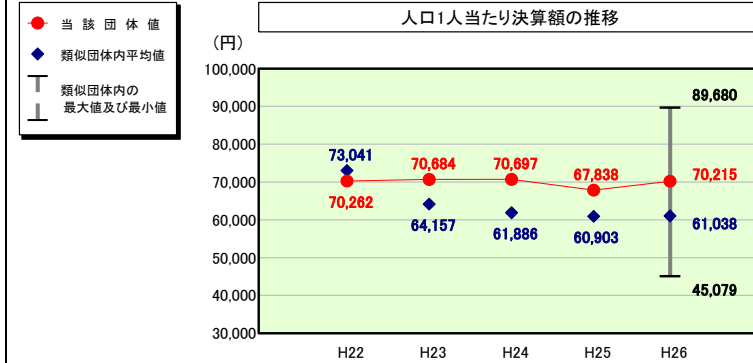
公債費以外を見た場合、70.5%であり、類似団体平均(74.9%)を下回っている。今後においては、行政改革プラン(実施年度:平成24~27年度)で示した目標を達成すべく、計画的な行財政運営を図り、財政の健全性を確保し、経常収支比率の改善に努める。

(4)-2 市町村経常経費分析表(普通会計決算)

平成26年度

佐賀県佐賀市

人件費及び人件費に準ずる費用の分析



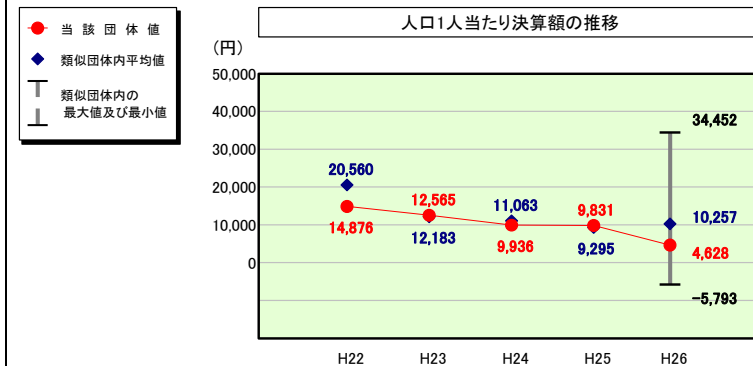
人件費及び人件費に準ずる費用

	当該団体決算額 (千円)	人口1人当たり決算額		
		当該団体(円)	類似団体平均(円)	対比(%)
人件費	14,085,627	59,724	56,720	▲ 5.3
賃金(物件費)	532,741	2,259	3,493	▲ 35.3
一部事務組合負担金(補助費等)	2,340,354	9,923	1,791	▲ 454.0
公営企業(法適)等に対する繰出し(補助費等)	104,598	444	1,224	▲ 63.7
公営企業(法適)等に対する繰出し(投資及び出資金・貸付金)	-	-	28	-
公営企業(法非適)等に対する繰出し(繰出金)	511,843	2,170	1,936	▲ 12.1
事業費支弁に係る職員の人件費(投資的経費)	164,826	699	1,163	▲ 39.9
▲退職金	▲ 1,180,064	▲ 5,004	▲ 5,317	▲ 5.9
合計	16,559,925	70,215	61,038	▲ 15.0

参考

	当該団体	類似団体平均	対比(差引)
人口1,000人当たり職員数(人)	6.18	6.16	0.02
ラスパイレス指数	99.4	100.2	▲ 0.8

公債費及び公債費に準ずる費用の分析

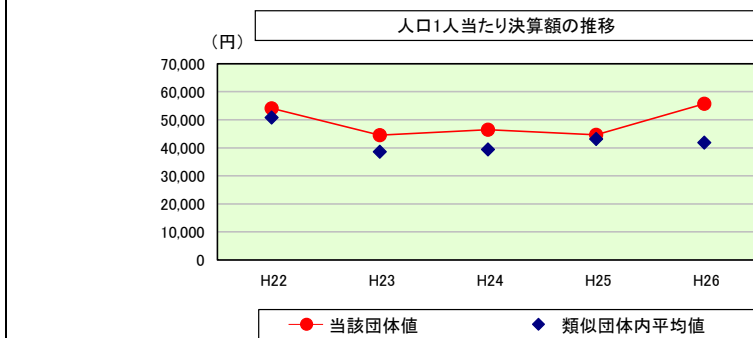


公債費及び公債費に準ずる費用(実質公債費比率の構成要素)

	当該団体決算額 (千円)	人口1人当たり決算額		
		当該団体(円)	類似団体平均(円)	対比(%)
元利償還金の額 (繰上償還額等を除く)	9,980,250	42,317	34,470	▲ 22.8
積立不足額を考慮して算定した額	-	-	5	-
満期一括償還地方債の一年当たりの元金償還金に相当するもの (年度割相当額)	-	-	70	-
公営企業に要する経費の財源とする地方債の償還の財源に 充てたと認められる繰入金	1,478,609	6,269	11,503	▲ 45.5
一部事務組合等の起こした地方債に充てたと認められる 補助金又は負担金	193,713	821	452	▲ 81.6
公債費に準ずる債務負担行為に係るもの	165,184	700	1,422	▲ 50.8
一時借入金利息 (同一団体における会計間の現金運用に係る利子は除く)	-	-	4	-
▲特定財源の額	▲ 1,148,743	▲ 4,871	▲ 8,079	▲ 39.7
▲地方債に係る元利償還金及び準元利償還金に要する経費として 普通交付税の額の算定に用いる基準財政需要額に算入された額	▲ 9,577,498	▲ 40,609	▲ 29,589	▲ 37.2
合計	1,091,515	4,628	10,257	▲ 54.9

※平成27年度中に市町村合併した団体で、合併前の団体ごとの決算に基づく実質公債費比率を算出していない団体については、グラフを表記しない。

(参考) 普通建設事業費の分析



普通建設事業費

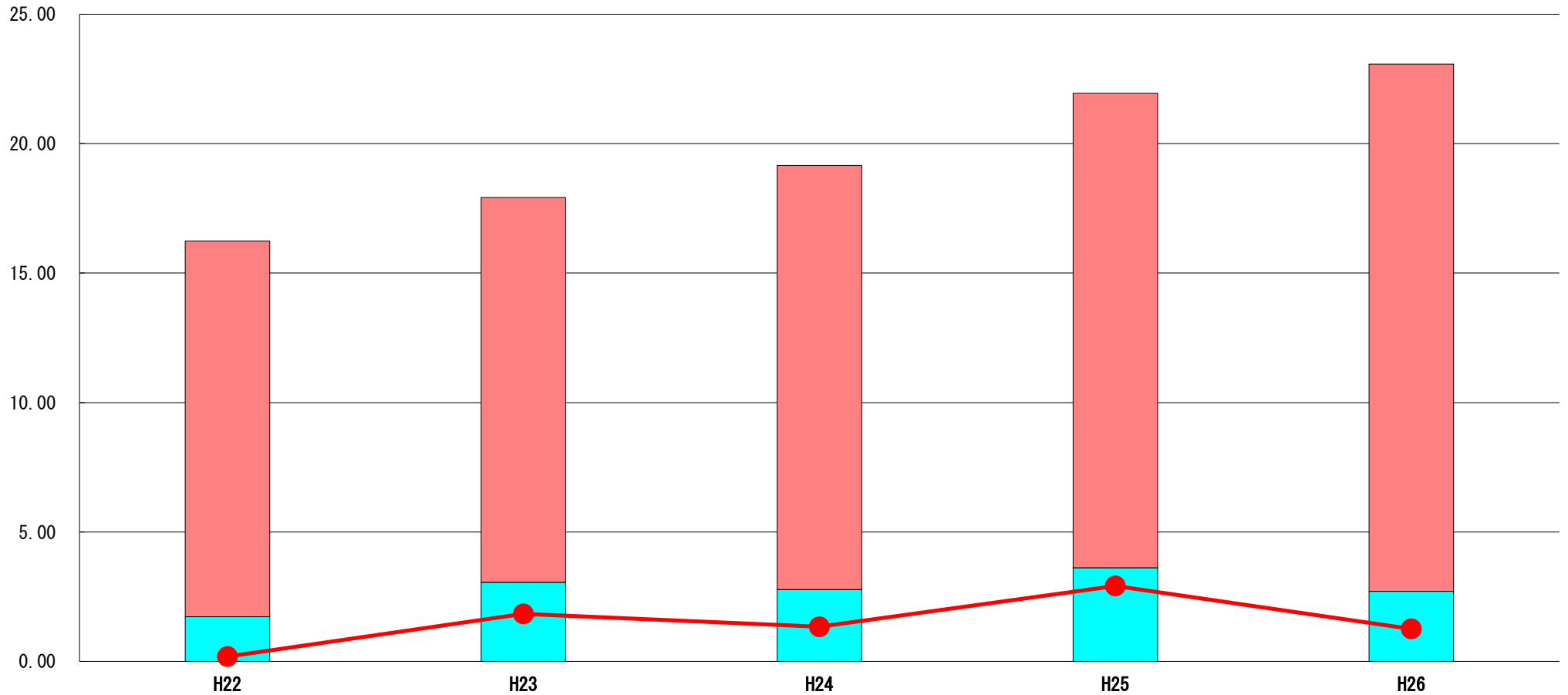
	当該団体決算額 (千円)	人口1人当たり決算額				
		当該団体(円)	増減率(%) (A)	類似団体平均(円)	増減率(%) (B)	(A)-(B)
H22	12,731,197	54,078	10.9	50,804	▲ 1.4	12.3
うち単独分	5,397,561	22,927	▲ 7.3	30,480	▲ 6.6	▲ 0.7
H23	10,476,834	44,516	▲ 17.7	38,606	▲ 24.0	6.3
うち単独分	7,132,226	30,305	32.2	22,435	▲ 26.4	58.6
H24	10,967,354	46,468	4.4	39,425	2.1	2.3
うち単独分	6,277,297	26,597	▲ 12.2	22,414	▲ 0.1	▲ 12.1
H25	10,548,044	44,643	▲ 3.9	43,141	9.4	▲ 13.3
うち単独分	6,343,558	26,848	0.9	21,887	▲ 2.4	3.3
H26	13,142,563	55,725	24.8	41,862	▲ 3.0	27.8
うち単独分	7,686,774	32,592	21.4	23,710	8.3	13.1
過去5年間平均	11,573,198	49,086	3.7	42,768	▲ 3.4	7.1
うち単独分	6,567,483	27,854	7.0	24,185	▲ 5.4	12.4

(5) 実質収支比率等に係る経年分析（市町村）




平成26年度

佐賀県佐賀市

標準財政規模比（%）



標準財政規模比（%）

区分	年度	H22	H23	H24	H25	H26
 財政調整基金残高		14.51	14.86	16.38	18.32	20.36
 実質収支額		1.73	3.06	2.78	3.62	2.71
 実質単年度収支		0.19	1.84	1.34	2.92	1.26

分析欄

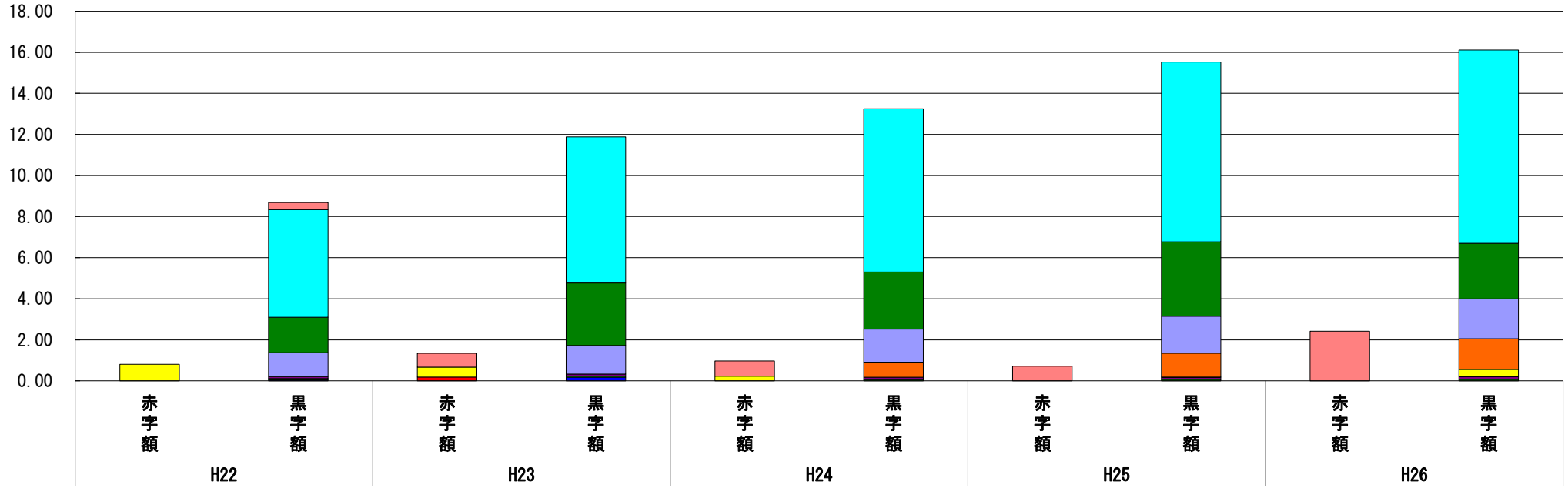
前年度から積立金残高は増加したものの、実質収支額が1,947百万円から1,466百万円に減少したことにより、実質単年度収支額は1.66ポイント下落し、1.26%となった。

(6) 連結実質赤字比率に係る赤字・黒字の構成分析 (市町村)

平成26年度

佐賀県佐賀市

標準財政規模比 (%)



標準財政規模比 (%)

会計	年度	H22	H23	H24	H25	H26
国民健康保険特別会計		0.34	▲ 0.67	▲ 0.74	▲ 0.71	▲ 2.42
水道事業会計		5.24	7.11	7.95	8.76	9.41
一般会計		1.73	3.05	2.78	3.62	2.71
富士大和温泉病院事業会計		1.16	1.39	1.61	1.80	1.94
下水道事業会計		-	-	0.73	1.16	1.49
自動車運送事業会計		▲ 0.81	▲ 0.48	▲ 0.23	0.01	0.36
後期高齢者医療特別会計		0.10	0.10	0.12	0.11	0.13
工業用水道事業会計		0.06	0.05	0.06	0.07	0.07
その他会計 (赤字)		-	▲ 0.19	-	-	-
その他会計 (黒字)		0.05	0.18	0.00	0.00	0.00

分析欄

国民健康保険特別会計については、高齢化による保険給付費の増及び長引く景気低迷等による保険税収の伸び悩みによる収支状況の悪化により、前年度に引き続き赤字決算となった。収支の改善を図るために平成25年度に保険税率の改定を行ったが、平成28年度に更なる保険税率の改定を行い、改善を進めている。

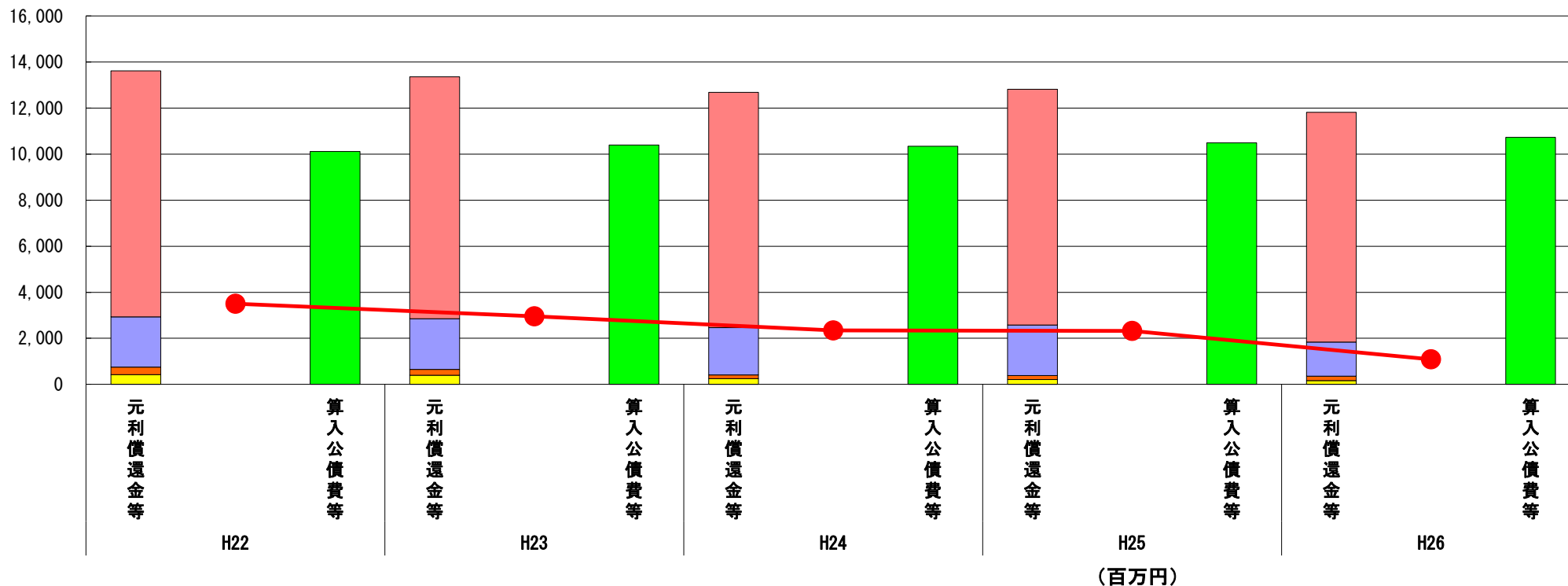
※平成27年度中に市町村合併した団体で、合併前の団体ごとの決算に基づく連結実質赤字比率を算出していない団体については、グラフを表記しない。

(7) 実質公債費比率（分子）の構造（市町村）

平成26年度

佐賀県佐賀市

(百万円)



分子の構造		年度	H22	H23	H24	H25	H26
元利償還金等 (A)	元利償還金		10,683	10,505	10,224	10,237	9,980
	減債基金積立不足算定額		-	-	-	-	-
	満期一括償還地方債に係る年度割相当額		-	-	-	-	-
	公営企業債の元利償還金に対する繰入金		2,180	2,201	2,055	2,196	1,479
	組合等が起こした地方債の元利償還金に対する負担金等		327	250	160	173	194
	債務負担行為に基づく支出額		425	399	246	208	165
	一時借入金の利子		-	-	-	-	-
算入公債費等 (B)	算入公債費等		10,112	10,398	10,341	10,491	10,728
(A) - (B)	実質公債費比率の分子		3,503	2,957	2,344	2,323	1,090

分析欄

元利償還金については、学校教育施設等整備事業債の一部償還完了により減少している。算入公債費等については、合併特例事業債、臨時財政対策債等の基準財政需要額への算入額の増等により増加している。
 このため、分子については、前年度比1,233百万円減の1,090百万円となり、実質公債費比率が低減(良化)した。

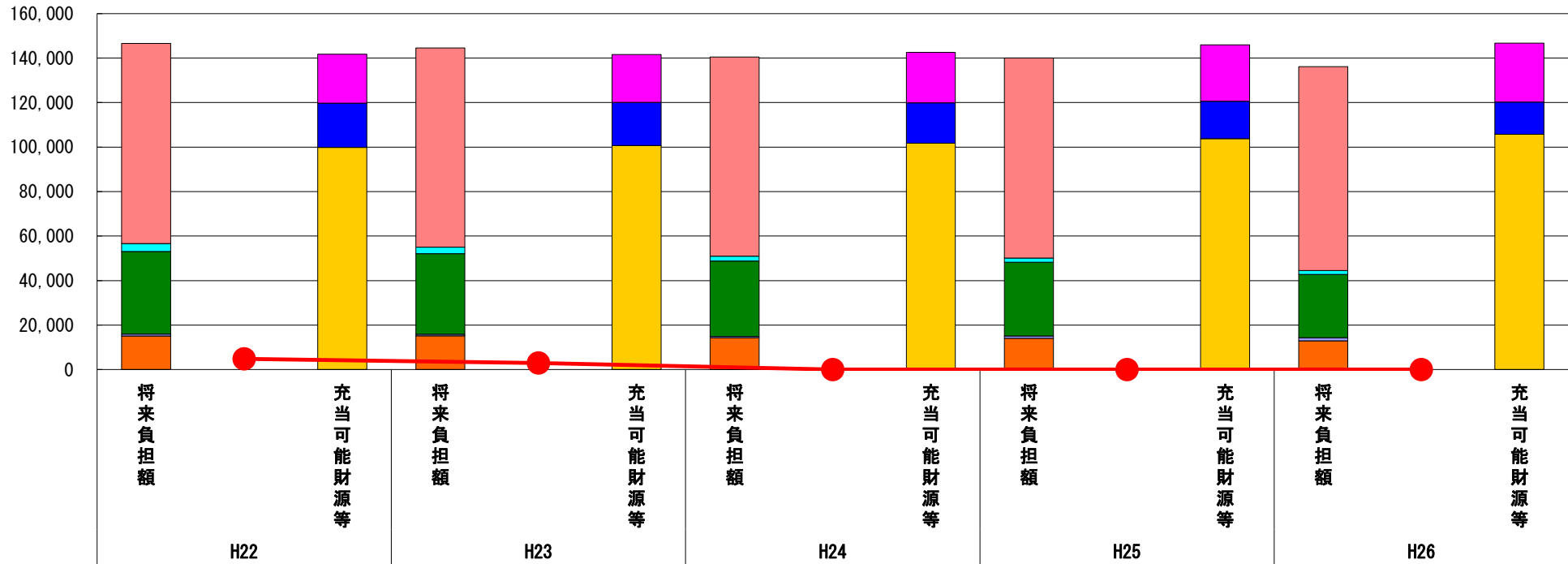
※平成27年度中に市町村合併した団体で、合併前の団体ごとの決算に基づく実質公債費比率を算出していない団体については、グラフを表記しない。

(8) 将来負担比率（分子）の構造（市町村）

平成26年度

佐賀県佐賀市

(百万円)



(百万円)

分子の構造		年度	H22	H23	H24	H25	H26
将来負担額 (A)	一般会計等に係る地方債の現在高		89,972	89,535	89,514	89,903	91,643
	債務負担行為に基づく支出予定額		3,526	2,945	2,172	1,897	1,749
	公営企業債等繰入見込額		37,160	36,200	33,920	33,111	28,462
	組合等負担等見込額		836	757	522	1,091	1,420
	退職手当負担見込額		15,077	15,127	14,352	14,032	12,899
	設立法人等の負債額等負担見込額		2	2	1	2	2
	連結実質赤字額		-	-	-	-	-
	組合等連結実質赤字額負担見込額		-	-	-	-	-
充当可能財源等 (B)	充当可能基金		22,010	21,507	22,736	25,380	26,506
	充当可能特定歳入		19,864	19,425	18,095	16,788	14,510
	基準財政需要額算入見込額		99,887	100,666	101,763	103,771	105,704
(A) - (B)	将来負担比率の分子		4,812	2,968	▲ 2,113	▲ 5,903	▲ 10,546

分析欄

将来負担額については、公共下水道事業など公営企業債の償還の進捗により今後の繰入（負担）見込額が減少（▲4,649百万円）したこと等により減少している。

充当可能財源等については、財政調整基金、公共用施設建設基金等の充当可能基金や合併特例事業債、臨時財政対策債等の基準財政需要額算入見込額が増加している。

これらにより、分子については、前年度比4,643百万円減の▲10,546百万円となり、昨年度に引き続き将来負担比率は負担無しとなった。

※平成27年度中に市町村合併した団体で、合併前の団体ごとの決算に基づく将来負担比率を算出していない団体については、グラフを表記しない。