

(次期計画)
計画の基本的な考え方

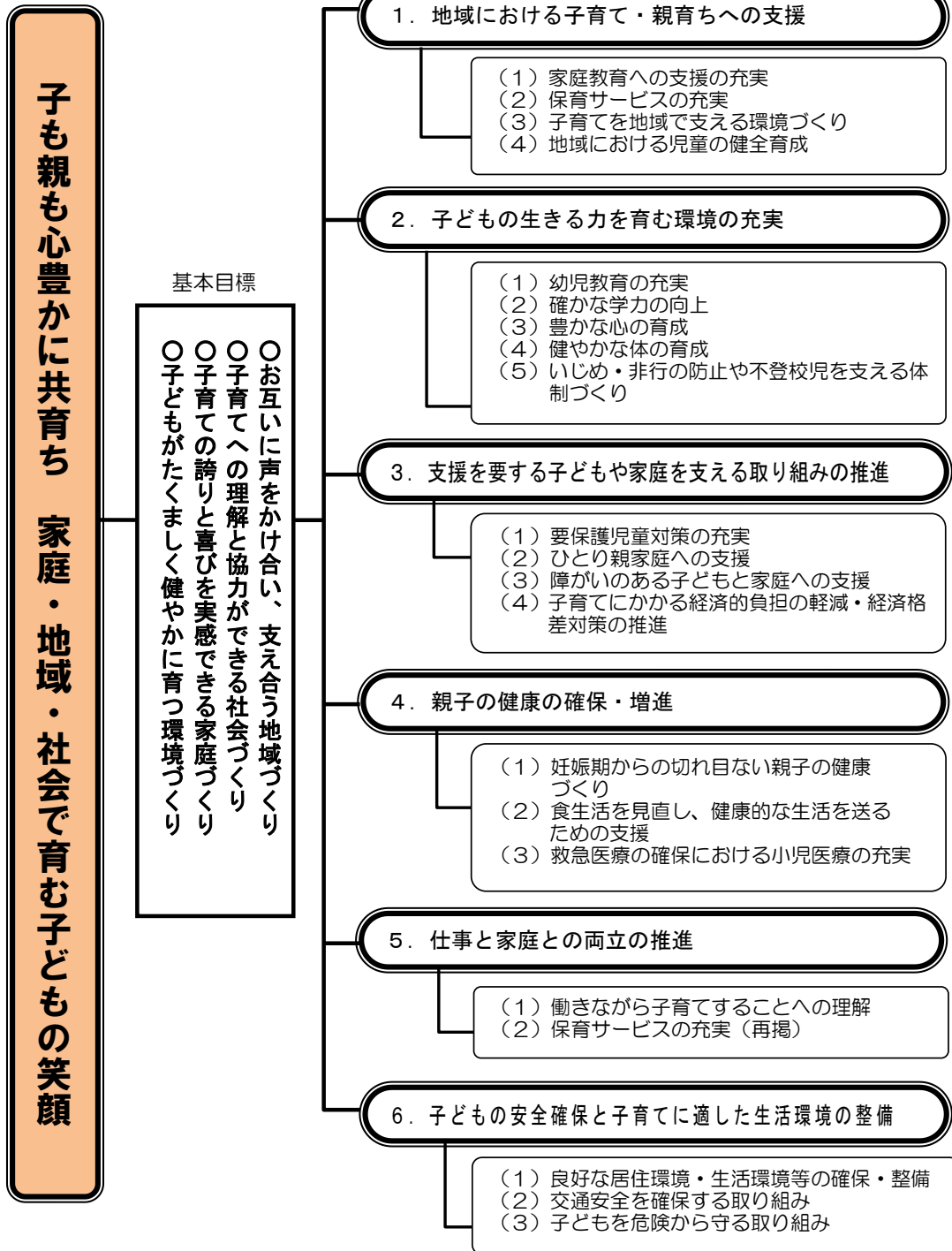
- (1) 第2期計画の振り返り
- (2) 第3期計画の基本理念等

(1) 第2期計画の振り返り

<第2期 佐賀市子ども・子育て支援事業計画の施策体系図>


基本理念


基本施策・基本事業




<基本施策ごとの成果指標の現状>

基本施策	成果指標	参照元	第2期		実績				
			現状値	目標値	H31年度 /R1年度	R2年度	R3年度	R4年度	R5年度
			H30	R6					
1. 地域における子育て・親育ちへの支援	佐賀市が子育てしやすいまちだと思う割合	教育政策市民満足度調査	82.4%	84.3%	82.4%	85.7%	—	—	—
	「子どもへのまなざし運動」を意識して、子どもとかわるようになったと回答する大人の割合	教育政策市民満足度調査	34.4%	45.0%	34.4%	34.1%	33.6%	39.5%	38.6%
2. 子どもの生きる力を育む環境の充実	園児が楽しく幼稚園・保育園に通っていると感じている保護者の割合	市民意向調査	89.7%	95.0%	89.7%	85.7%	81.1%	87.8%	89.3%
	児童生徒が楽しく小中学校に通っていると感じている保護者の割合	市民意向調査	87.6%	87.6%	87.6%	81.7%	79.5%	81.8%	80.7%
	地域の行事や活動に参加している家庭の割合	市民意向調査	42.2%	55.0%	42.2%	34.7%	36.6%	33.4%	37.6%
3. 支援を要する子どもや家庭を支える取り組みの推進	子育てに大きな不安や負担を感じている市民の割合	市民意向調査	44.5%	39.0%	44.5%	40.6%	37.7%	43.7%	36.4%
4. 親子の健康の確保・増進	「毎日朝食をとる」と回答する子どもの割合	教育政策市民満足度調査	85.6%	91.0%	85.6%	88.1%	86.0%	83.2%	84.3%
	育児に不安や悩みがある人の割合	3歳児健康診査時	17.2%	13.8%	19.0%	18.6%	17.9%	19.2%	19.3%
5. 仕事と家庭との両立の推進	男女共同参画推進協賛事業所の登録数	まち・ひと・しごと創生総合戦略	176件	266件	176件	199件	211件	230件	243件
	「男だから、女だから」という理由により、自分の思い通りにならないことがあった人の割合	市民意向調査	8.2%	6.7%	8.2%	9.0%	8.3%	8.4%	10.9%
6. 子どもの安全確保と子育てに適した生活環境の整備	住居が安全快適で住みやすいと感じている市民の割合	市民意向調査	86.9%	87.2%	86.9%	85.7%	83.5%	86.9%	84.8%
	地域で犯罪にあうことなく安全に暮らせると感じる市民の割合	市民意向調査	87.9%	90.0%	87.9%	88.6%	88.4%	88.9%	92.4%

 策定時より好転（目標達成）

 策定時より好転（目標未達成）

 策定時より悪化

(2) 第3期計画の基本理念等

①第1期及び第2期計画の基本理念等を引き継ぐ。

- ・第4期計画（令和12年度～）は、令和7年度策定作業を行う予定の「市町村子ども計画」と一体的に作成予定。
- ・「市町村子ども計画」では、子ども大綱を勘案して新たな「成果指標」を設定することから、次期計画では成果指標を設けず取組事業ごとに進捗管理を行い、「基本理念、基本目標、基本施策、基本事業」については、第1期及び第2期計画を継承する。

②第1期及び第2期計画と同様、次世代育成支援行動計画としての性格を持ち合わせる。

- ・第1期及び第2期計画については、その前身である「次世代育成支援行動計画」としての性格を持ち合わせている。（参照 第1期計画P2、第2期計画P1）
- ・このことにより、当該計画に定める「子ども・子育て支援施策の個別事業」が、次世代育成支援対策施設整備交付金などの「次世代育成支援対策推進法関係の助成」の交付対象となる根拠を担保している。
- ・そのため、第3期計画においても、同様の取扱いとする。