

# 令和7年度 佐賀市福祉・就労支援事業 事業報告

令和8年4月15日(水)

1

## 1. 佐賀市福祉・就労支援運営協議会の主な活動

○福祉・就労支援コーナー(愛称:えびすワークさがし)の運営

### (1) 開設日

- ・平成24年8月 佐賀市役所内に就労支援コーナーを設置  
求人情報提供端末設置(2台)

### (2) 内容

- ・佐賀労働局、佐賀公共職業安定所との共同運営による求人情報の提供や就職支援ナビゲーターによる就職相談・支援の実施

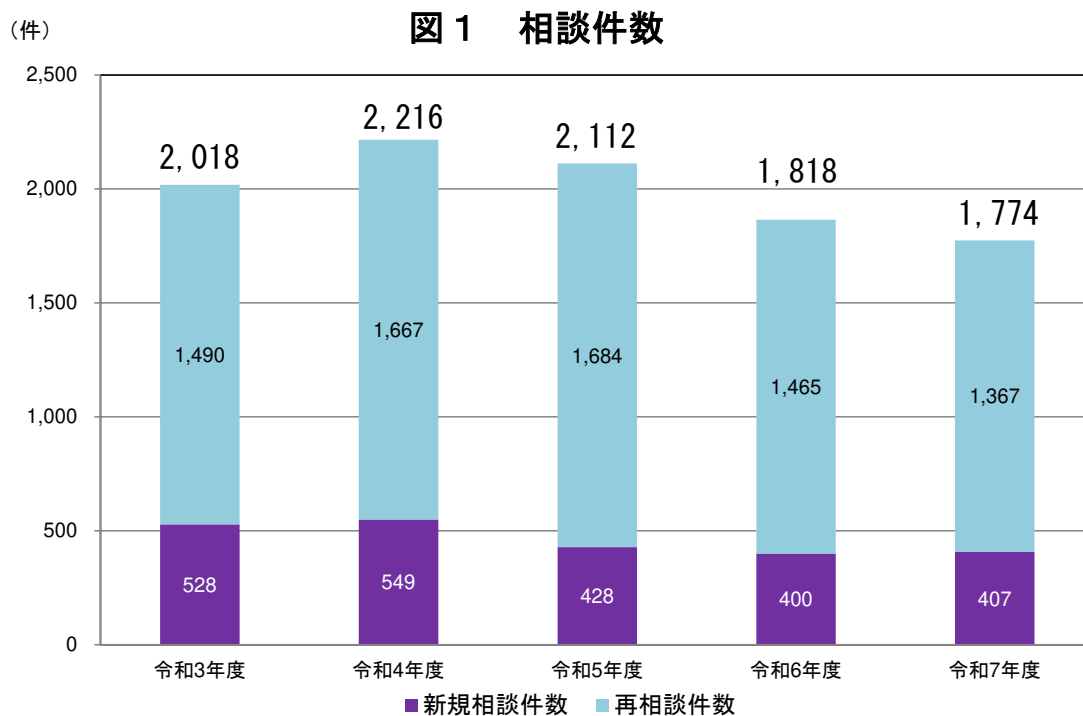
### (3) 対象者

- ・生活保護受給者、児童扶養手当受給者ほか一般の方の相談も可能

2

## 2. えびすワークさがし活動結果の概況

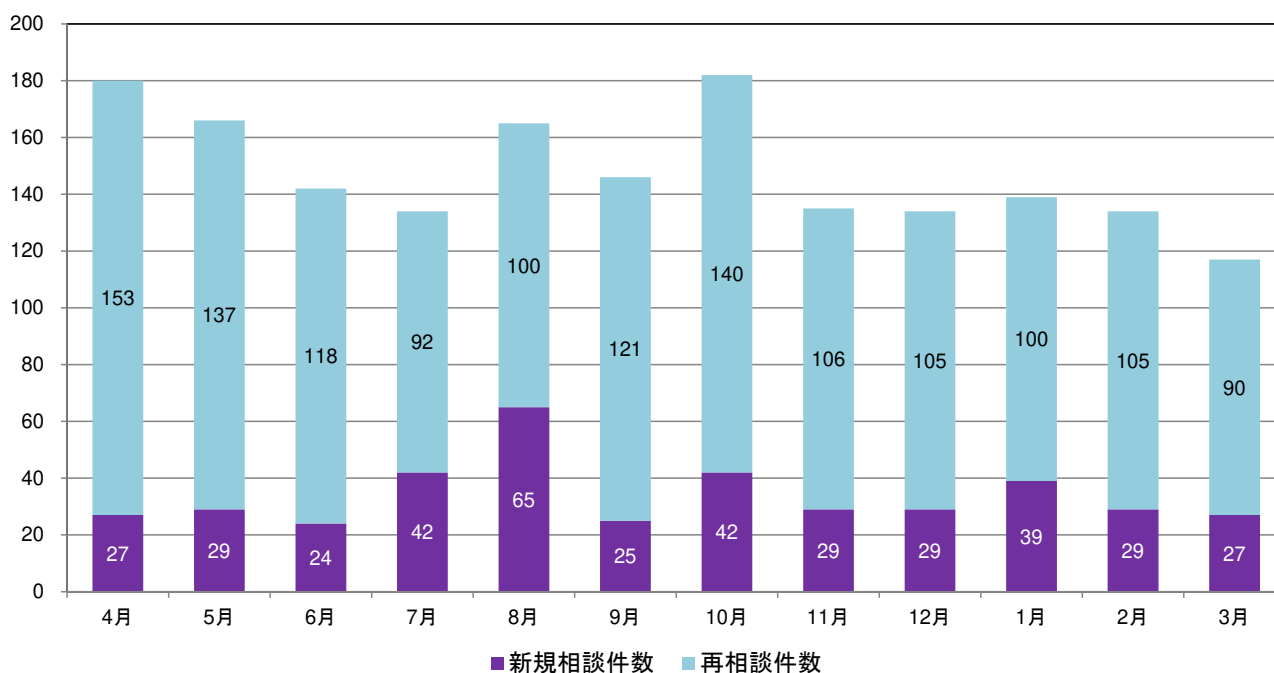
### (1) 相談件数(一般の相談者を含む)



3

### ・ 相談件数(月別) (一般の相談者を含む)

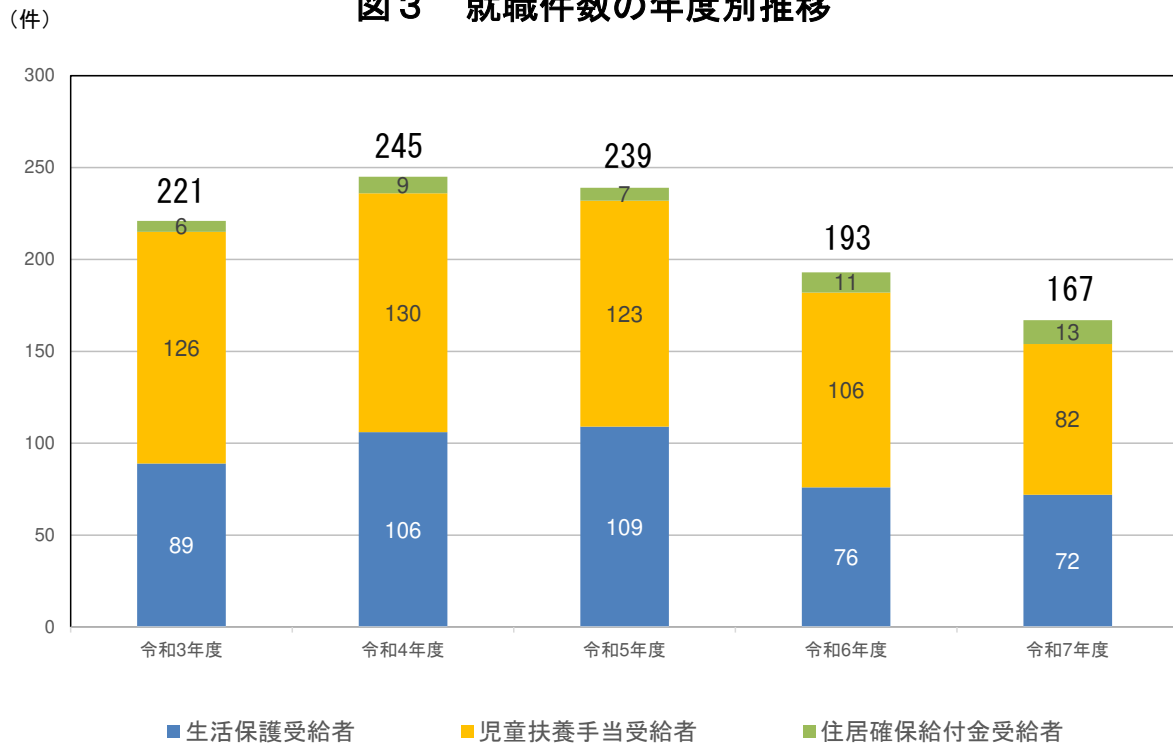
図2 令和7年度月別相談件数



4

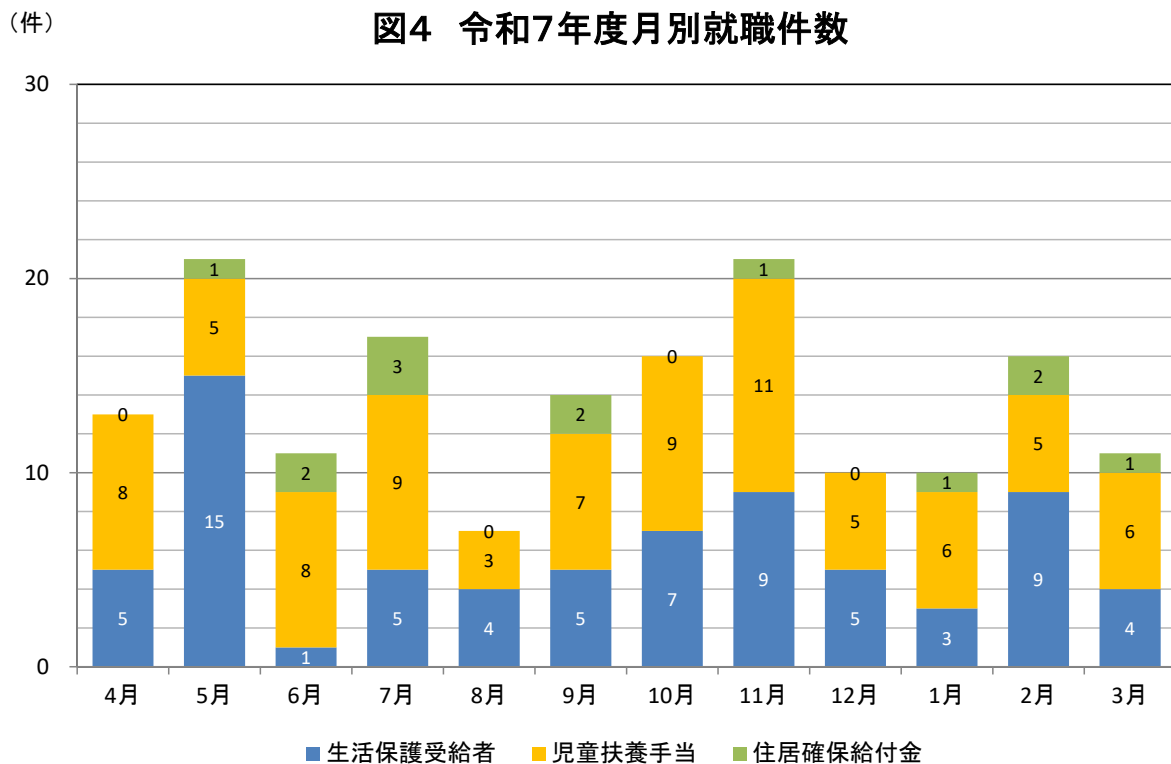
## (2)生活保護受給者・児童扶養手当受給者等就職件数

図3 就職件数の年度別推移

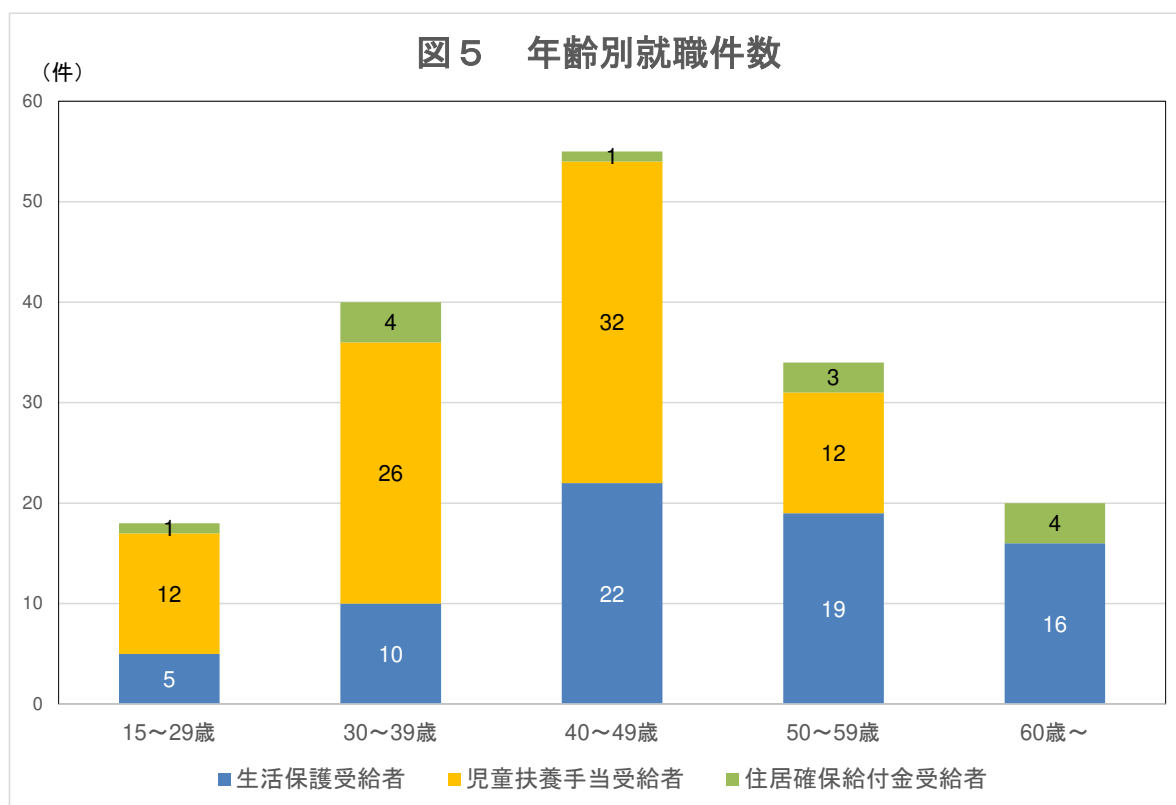


## ・生活保護受給者・児童扶養手当受給者等就職件数(月別)

図4 令和7年度月別就職件数



・ 生活保護受給者・児童扶養手当等就職件数(就職者の年齢別)



・ 生活保護受給者就職者の就職形態及び就職先業種

図6 生活保護受給者就職形態

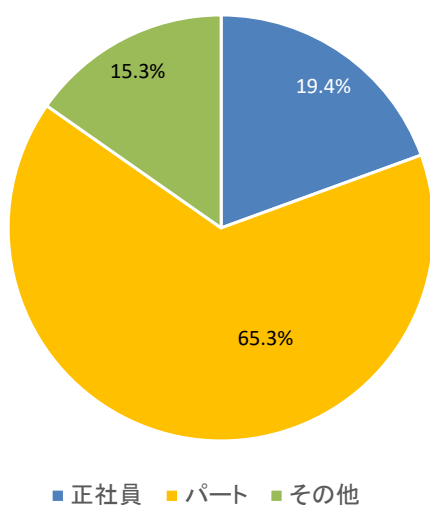
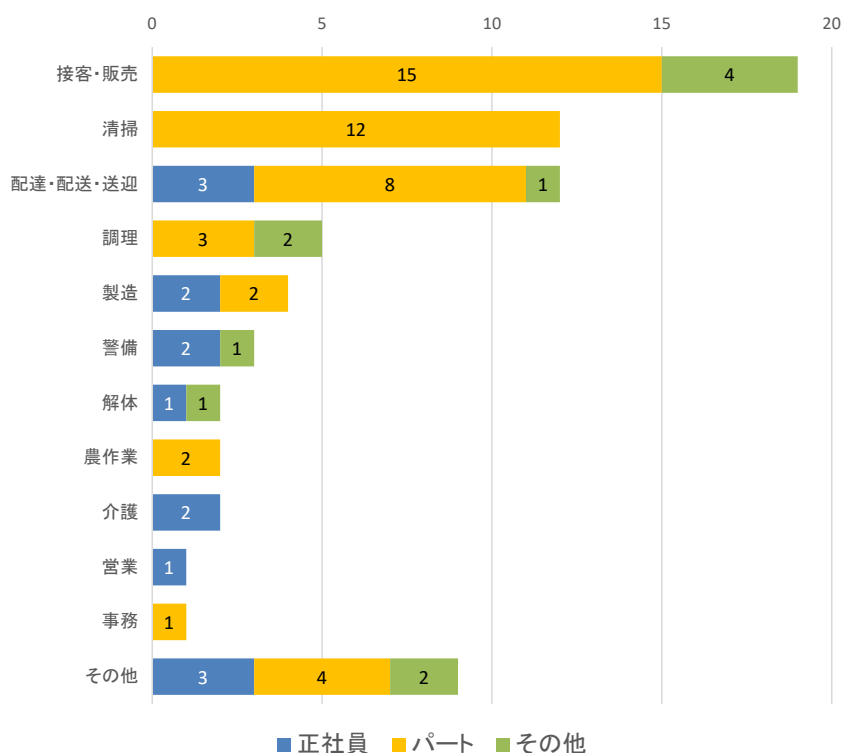


図7 生活保護受給者就職先業種・形態



## ・ 児童扶養手当受給者の就職形態及び就職先業種

図8 児童扶養手当受給者  
就職形態

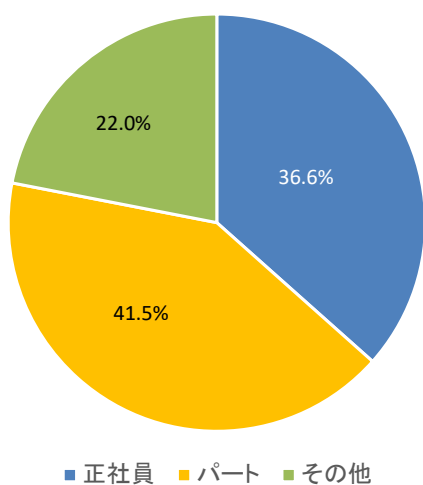
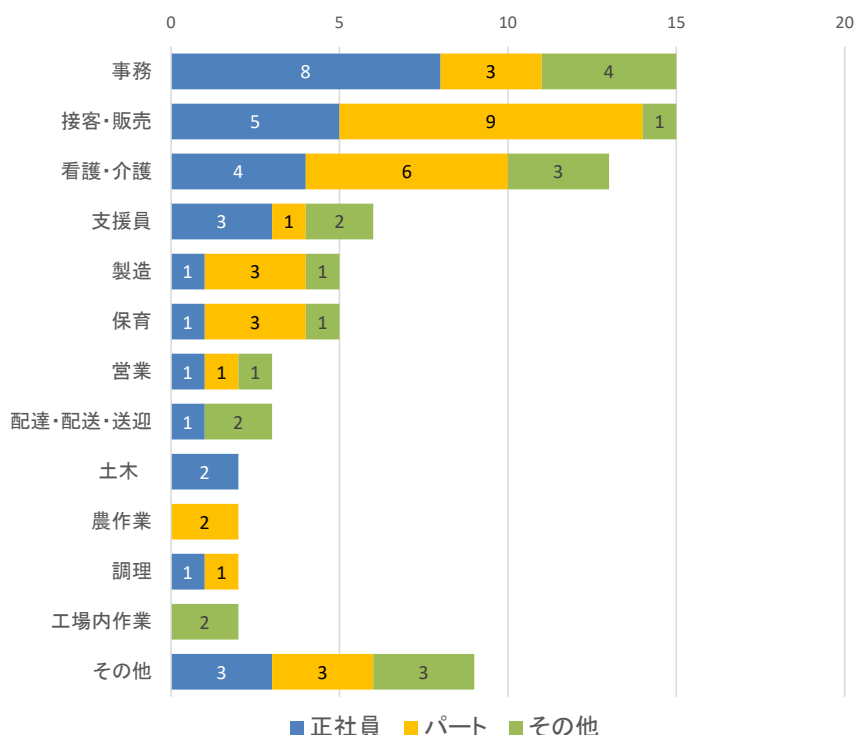
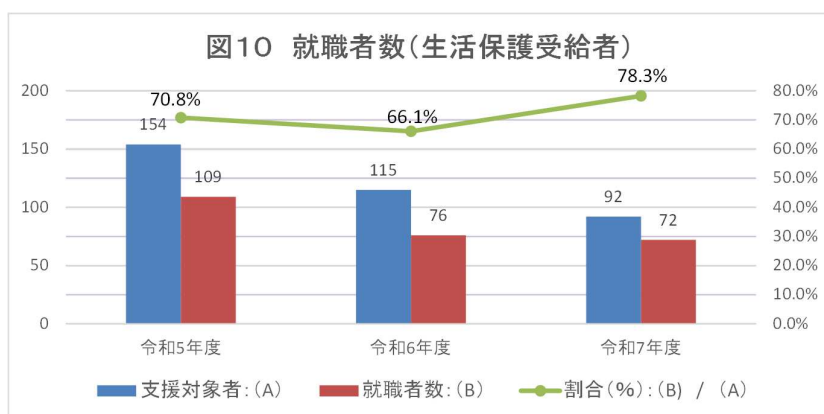


図9 児童扶養手当受給者就職先業種



## ・ 支援対象者のうち就職した人の割合

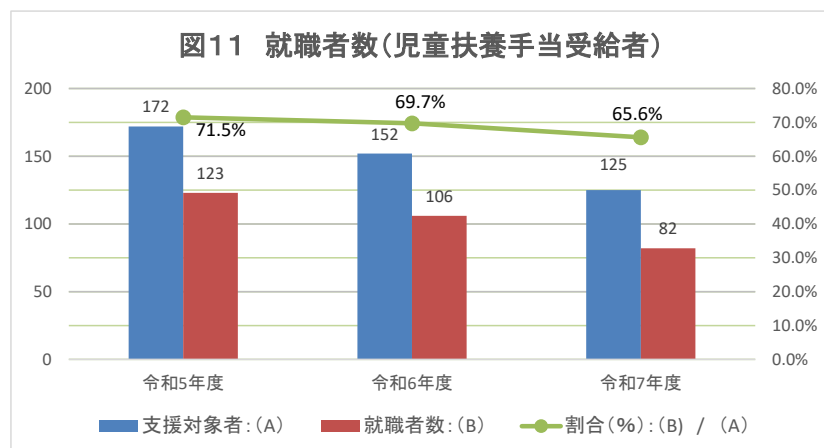
図10 就職者数(生活保護受給者)



○被保護者数

(R6.3) 2,897  
(R7.3) 2,859  
(R8.3) 2,834

図11 就職者数(児童扶養手当受給者)



○児扶手当受給者数

(R6.3) 1,964  
(R7.3) 1,921  
(R8.3) 1,841

### (3)障がい者への支援状況

| 年度      | 令和3年度 | 令和4年度 | 令和5年度 | 令和6年度 | 令和7年度 |
|---------|-------|-------|-------|-------|-------|
| 各種相談件数  | 295   | 373   | 369   | 312   | 368   |
| 就職件数    | 24    | 29    | 18    | 19    | 18    |
| HW紹介件数  | 12    | 16    | 8     | 5     | 6     |
| 事業所開拓件数 | 27    | 6     | 10    | 8     | 10    |

### (4)特定求職者雇用開発助成金制度 (生活保護受給者等雇用開発コース)

生活保護受給者等を新たに雇い入れた事業主に助成金を支給することにより、生活保護受給者や生活困窮者の方の雇用と職場定着を促進。

(平成28年10月より施行)

#### 特定求職者雇用開発助成金制度利用実績

|         | 令和6年度 | 令和7年度 |
|---------|-------|-------|
| 生活保護受給者 | 1件    | 1件    |

### 3. 目標の達成状況

#### (1) 生活保護受給者等の就職実績

##### 生活保護受給者等の就職件数

| 対 象 者      | 目標<br>就職率<br>(%) | うちHW<br>紹介 | 支<br>援<br>対<br>象<br>者<br>(件) | 就職実績    |        |        |        |
|------------|------------------|------------|------------------------------|---------|--------|--------|--------|
|            |                  |            |                              | 件数実績(件) |        | 就職率(%) |        |
|            |                  |            |                              |         | うちHW紹介 |        | うちHW紹介 |
| 生活保護受給者    | 69.6             | 42.0       | 92                           | 72      | 51     | 78.3   | 55.4   |
| 児童扶養手当受給者  |                  |            | 125                          | 82      | 49     | 65.6   | 39.2   |
| 住居確保給付金受給者 |                  |            | 17                           | 13      | 7      | 76.4   | 41.1   |
| 合計         |                  |            | 234                          | 167     | 107    | 71.4   | 45.7   |

13

#### (2) 障がい者の支援実績

##### 障がい者への就労支援件数

| 項 目           | 目標(件) | 実績(件) | 達成率(%) |
|---------------|-------|-------|--------|
| 1. 各種相談       | 250   | 368   | 147.2  |
| 2. HWIによる紹介就職 | 15    | 6     | 40.0   |
| 3. 求人事業所の開拓   | 10    | 10    | 100.0  |

14

### (3) 特定求職者雇用開発助成金制度利用達成状況

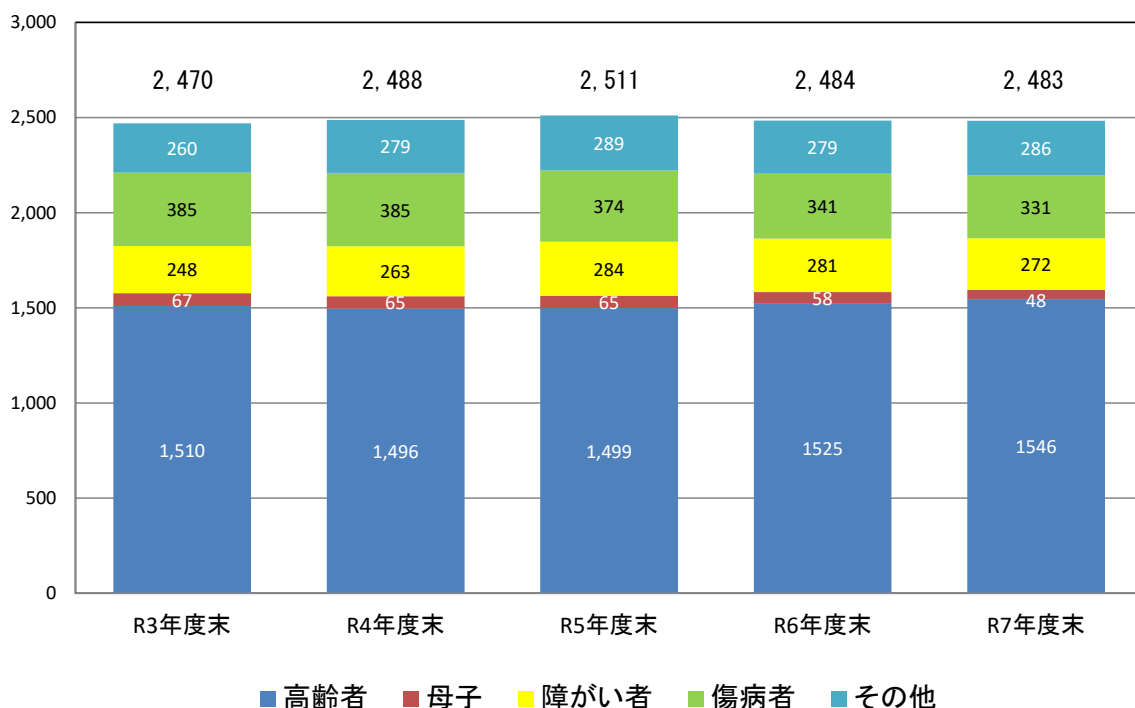
|         | 目標 | 実績 | 達成率 |
|---------|----|----|-----|
| 生活保護受給者 | 5件 | 1件 | 20% |

## 4. 参考資料

### (1) 生活保護世帯数

(世帯)

図12 生活保護世帯数



## (2) 児童扶養手当受給者数

単位：人

| 令和3年度 | 令和4年度 | 令和5年度 | 令和6年度 | 令和7年度 |
|-------|-------|-------|-------|-------|
| 2,105 | 1,995 | 1,964 | 1,921 | 1,841 |

## (3) 住居確保給付金受給件数

|           | 令和3年度   | 令和4年度     | 令和5年度   | 令和6年度     | 令和7年度     |
|-----------|---------|-----------|---------|-----------|-----------|
| 相談件数(件)   | 27      | 134       | 107     | 132       | 145       |
| 新規申請件数(件) | 8       | 9         | 12      | 14        | 14        |
| 支給金額(円)   | 747,700 | 1,000,700 | 664,000 | 1,171,475 | 1,761,840 |

## (4)佐賀市生活自立支援センターの取組み

### 1 設置目的

「生活困窮者自立支援法」に基づいて、生活保護に至る前の段階にある「生活困窮者」の自立支援を促進する。

### 2 相談支援窓口

- 場所 佐賀市八幡小路2番3号 八幡小路ビル2階  
(さが若者サポートステーション、県子ども・若者総合相談センターと併設)
- 開設日 平成25年10月25日 ○開設時間 10時から18時
- 休館日 土曜日、日曜日、休日、年末年始



### 3 実施方法

「特定非営利活動法人スチューデント・サポート・フェイス」に委託

### 4 支援内容

- ① 自立相談支援 相談窓口を設置し、家庭訪問を含めた生活困窮者に寄り添った相談支援を実施。
- ② 就労準備支援 就労に向けた生活習慣の改善、社会参加能力の形成、就労体験などの支援を実施。(支援期間は、概ね1年程度)
- ③ 学習・生活支援 小中学生や高校中退者などを対象とした進学等に向けた支援や、その親への養育支援等を実施。

## 生活自立支援センター支援実績

### 相談・支援実績

|       |         | 令和6年度  | 令和7年度(※2月末) |
|-------|---------|--------|-------------|
| 総相談件数 |         | 7,430件 | 7,816件      |
| 新規相談者 |         | 617人   | 746人        |
| 支援対象者 |         | 513人   | 619人        |
| 内訳    | 自立相談支援  | 413人   | 536人        |
|       | 就労準備支援  | 23人    | 21人         |
|       | 学習・生活支援 | 77人    | 62人         |

(支援対象者には過年度からの継続分を含む)

### 就職・進学実績

| 区分  | 令和6年度                                     | 令和7年度<br>(※R8.2月末時点)          |
|-----|---|-------------------------------|
| 就職等 | 就職 60名                                    | 就職 64名                        |
| 進学等 | 高等学校(通信制を含む) 16名<br>大学・専門学校 8名<br>夜間中学 1名 | 高等学校(通信制を含む) 3名<br>大学・専門学校 2名 |