Ⅰ　総　括

1. 市の概要

佐賀市は、平成17年10月1日に佐賀市、諸富町、大和町、富士町および三瀬村が合併して誕生しました。さらに平成19年10月1日には、川副町、東与賀町および久保田町と合併し、人口233,466人(令和2年国勢調査)、面積431.82平方キロメートルの市となりました。

新しい佐賀市は、脊振山系の山ろく部の山林や清流、古代肥前の国の行政府跡「肥前国庁」、中心部の長崎街道に代表される歴史遺産や佐賀城公園、日本の近代化を先導した「幕末維新期の佐賀」の魅力を紹介している佐賀城本丸歴史館、筑後川にかかる昇開橋や佐賀平野に広がるクリークや田園風景、豊饒の海といわれる「有明海」など素晴らしい環境に恵まれています。特に観光面においては、山間部の温泉や山里の自然、有明海の干潟の個性的な生態系など、多様な魅力を備えるまちとなりました。

また、平成27年5月には、渡り鳥のシギ・チドリ類飛来数日本一を誇り、紅葉する塩生生物「シチメンソウ」が自生する「東よか干潟」が、ラムサール条約湿地に登録され、平成27年7月には、日本初の実用蒸気船「凌風丸」が造られた「三重津海軍所跡」が、「明治日本の産業革命遺産　製鉄・製鋼、造船、石炭産業」のひとつとして、世界文化遺産に登録されました。

今後も、市民や地域が、それぞれの個性や魅力を発揮しながら、市の将来像として掲げている「佐賀らしさでみんなが上を向くまち」の実現を目指してまいります。

市庁舎の位置：佐賀県佐賀市栄町１番１号

面積		431.82 km^2
海岸線		29.9 km
標高		3.7 m
距離	東西	22.32km
	南北	37.83 km
方位	経度	極東 130° 22′
		極西 130° 08′
	緯度	極南 33° 08′
		極北 33° 28′



2. 人口・世帯数の推移

（各年3月末現在）

区　分		29年	30年	31年	2年	3年	4年	5年	6年	7年	8年
人口	男	110,341	110,035	109,724	109,387	109,009	108,354	107,895	107,345	106,795	106,341
	女	123,811	123,306	122,905	122,509	121,961	121,079	120,658	119,721	118,905	118,049
	計	234,152	233,341	232,629	231,896	230,970	229,433	228,553	227,066	225,700	224,390
対前年比		0.998	0.997	0.997	0.997	0.996	0.993	0.990	0.993	0.994	0.994
世　帯　数		98,392	99,221	100,231	101,132	102,057	102,377	103,284	103,966	104,772	105,589
対前年比		1.011	1.008	1.010	1.009	1.009	1.003	1.009	1.007	1.008	1.008

※住民基本台帳人口による

3. 令和7年度一般会計決算

（単位:千円、%）

歳入	決算額	構成比	前年比	歳出	決算額	構成比	前年比
1. 市税	34,052,395	0.3	106.5	1. 議会費	550,910	0.0	98.5
2. 地方譲与税	795,603	0.0	101.8	2. 総務費	13,545,865	0.1	108.8
3. 利子割交付金	55,384	0.0	442.0	3. 民生費	53,976,363	0.5	105.0
4. 配当割交付金	179,755	0.0	93.6	4. 衛生費	9,415,100	0.1	100.0
5. 株式等譲渡所得割交付金	277,932	0.0	117.3	5. 労働費	58,601	0.0	99.8
6. 法人事業税交付金	607,930	0.0	96.2	6. 農林水産業費	5,287,315	0.0	138.6
7. 地方消費税交付金	6,881,265	0.1	108.0	7. 商工費	2,754,099	0.0	95.2
8. ゴルフ場利用税交付金	36,948	0.0	104.0	8. 土木費	7,837,091	0.1	102.8
9. 環境性能割交付金	73,318	0.0	104.9	9. 消防費	4,357,776	0.0	109.2
10. 地方特例交付金	241,422	0.0	19.2	10. 教育費	10,958,337	0.1	81.3
11. 地方交付税	21,384,120	0.2	103.3	11. 災害復旧費	1,498,501	0.0	88.9
12. 交通安全対策特別交付金	37,025	0.0	94.0	12. 公債費	9,307,533	0.1	99.3
13. 分担金及び負担金	198,532	0.0	71.4	13. 予備費	0	0.0	0.0
14. 使用料及び手数料	1,676,282	0.0	101.4				
15. 国庫支出金	27,312,036	0.2	106.8				
16. 県支出金	13,553,885	0.1	111.0				
17. 財産収入	360,629	0.0	101.5				
18. 寄附金	1,010,750	0.0	84.9				
19. 繰入金	2,166,733	0.0	57.6				
20. 繰越金	1,760,397	0.0	88.0				
21. 諸収入	3,229,403	0.0	108.7				
22. 市債	6,012,900	0.0	96.9				
23. 自動車取得税交付金							
歳入合計	121,904,644	1.0	102.9	歳出合計	119,547,491	1.0	102.4

令和7年度歳入決算構成比

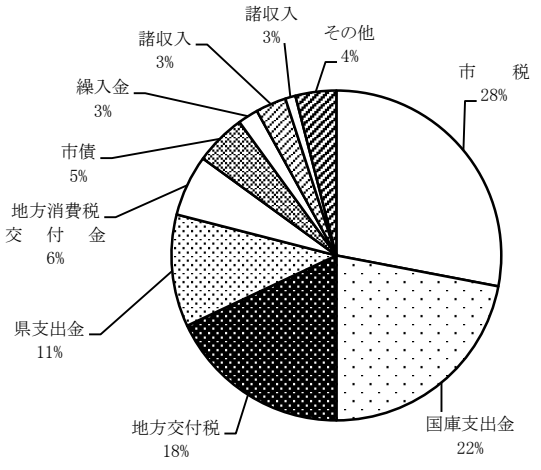

令和7年度歳出決算構成比

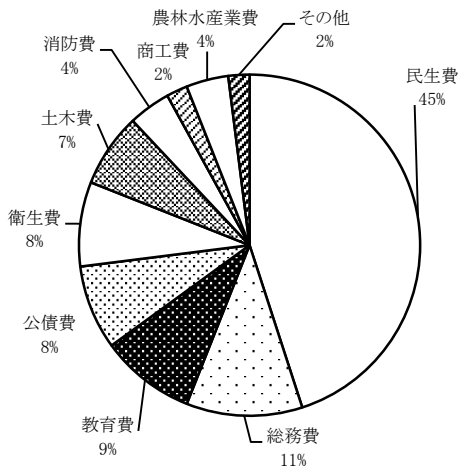

4. 令和8年度一般会計予算(当初)

(単位:千円、%)

歳入	予算額	構成比	歳出	予算額	構成比
1.市税	34,821,585	29.1%	1.議会費	598,099	0.5%
2.地方譲与税	780,000	0.7%	2.総務費	13,924,454	11.6%
3.利子割交付金	60,000	0.1%	3.民生費	52,581,550	43.9%
4.配当割交付金	200,000	0.2%	4.衛生費	12,330,722	10.3%
5.株式等譲渡所得割交付金	300,000	0.3%	5.労働費	58,474	0.0%
6.法人事業税交付金	560,000	0.5%	6.農林水産業費	4,002,498	3.3%
7.地方消費税交付金	6,700,000	5.6%	7.商工費	2,769,806	2.3%
8.ゴルフ場利用税交付金	38,000	0.0%	8.土木費	7,271,730	6.1%
9.環境性能割交付金	6,000	0.0%	9.消防費	3,953,060	3.3%
10.地方特例交付金	341,000	0.3%	10.教育費	12,739,080	10.6%
11.地方交付税	20,200,000	16.9%	11.災害復旧費	81,369	0.1%
12.交通安全対策特別交付金	50,000	0.0%	12.公債費	9,251,674	7.7%
13.分担金及び負担金	192,411	0.2%	13.予備費	237,484	0.2%
14.使用料及び手数料	1,765,889	1.5%			
15.国庫支出金	26,266,521	21.9%			
16.県支出金	12,832,856	10.7%			
17.財産収入	490,646	0.4%			
18.寄附金	1,300,520	1.1%			
19.繰入金	3,052,134	2.5%			
20.繰越金	100	0.0%			
21.諸収入	2,752,838	2.3%			
22.市債	7,089,500	5.9%			
歳入合計	119,800,000	100.0%	歳出合計	119,800,000	100.0%

令和8年度市税予算(当初)

(単位:千円、%)

科目		現年課税分	滞納繰越分	合計	構成比
市民税	個人	13,789,260	72,198	13,861,458	39.8%
	法人	2,790,745	4,434	2,795,179	8.0%
	計	16,580,005	76,632	16,656,637	47.8%
固定資産税	土地・家屋,償却資産	13,852,570	31,750	13,884,320	39.9%
	国有資産等所在市交付金	119,686	−	119,686	0.3%
	計	13,972,256	31,750	14,004,006	40.2%
軽自動車税	環境性能割	8,439	−	8,439	0.0%
	種別割	828,907	5,207	834,114	2.4%
	計	837,346	5,207	842,553	2.4%
市たばこ税		1,772,231	−	1,772,231	5.1%
鉱産税		1	−	1	0.0%
特別土地保有税		−	−	−	−
入湯税		15,051	1	15,052	0.0%
都市計画税		1,527,597	3,508	1,531,105	4.4%
合計		34,704,487	117,098	34,821,585	100.0%

5. 市税の調定状況(決算時点)

科目＼年度＼区分			3年度 調定額	3年度 対前年比	4年度 調定額	4年度 対前年比
市民税	個人	現年分	11,942,865,215	98.9	12,057,179,190	101.0
		繰越分	165,724,247	192.7	103,303,749	62.3
		計	12,108,589,462	99.6	12,160,482,939	100.4
	法人	現年分	2,936,433,500	110.8	2,832,317,700	96.5
		繰越分	39,292,622	214.9	19,036,659	48.4
		計	2,975,726,122	111.5	2,851,354,359	95.8
	合計		15,084,315,584	101.7	15,011,837,298	99.5
固定資産税	土地・家屋		10,041,202,300	96.5	10,546,152,500	105.0
	償却資産		2,112,578,000	95.2	2,195,426,700	103.9
	現年分計		12,153,780,300	96.3	12,741,579,200	104.8
	繰越分		287,742,451	277.5	177,180,308	61.6
	計		12,441,522,751	97.8	12,918,759,508	103.8
	国有資産等所在市交付金		114,795,700	99.8	112,306,100	97.8
	合計		12,556,318,451	97.8	13,031,065,608	103.8
軽自動車税	環境性能割		23,467,000	111.8	35,665,900	152.0
	種別割	現年分	744,267,200	103.1	772,767,900	103.8
		繰越分	8,902,127	95.7	10,171,074	114.3
	計		776,636,327	103.3	818,604,874	105.4
市たばこ税	現年分		1,623,949,578	107.8	1,717,994,771	105.8
	繰越分		0	−	0	−
	計		1,623,949,578	107.8	1,717,994,771	105.8
特別保有土地税	現年分		0	−	0	−
	繰越分		0	−	0	−
	計		0	−	0	−
入湯税	現年分		10,981,650	116.2	13,841,400	126.0
	繰越分		0	−	0	−
	計		10,981,650	115.9	13,841,400	126.0
都市計画税	現年分		1,331,450,600	97.2	1,389,967,900	104.4
	繰越分		31,154,347	273.2	19,173,894	61.5
	計		1,362,604,947	98.6	1,409,141,794	103.4
総計	現年分		30,881,990,743	99.3	31,673,620,061	102.6
	繰越分		532,815,794	232.9	328,865,684	61.7
	計		31,414,806,537	100.3	32,002,485,745	101.9

（単位:円、%）

5年度		6年度		7年度	
調定額	対前年比	調定額	対前年比	調定額	対前年比
12,404,733,910	102.9	11,740,937,254	94.6	13,337,783,032	113.6
120,910,853	117.0	140,563,201	116.3	180,866,004	128.7
12,525,644,763	103.0	11,881,500,455	94.9	13,518,649,036	113.8
2,357,526,260	83.2	2,824,885,840	119.8	3,013,823,800	106.7
17,864,364	93.8	18,951,577	106.1	16,369,882	86.4
2,375,390,624	83.3	2,843,837,417	119.7	3,030,193,682	106.6
14,901,035,387	99.3	14,725,337,872	98.8	16,548,842,718	112.4
10,830,515,300	102.7	11,034,306,100	101.9	11,293,030,400	102.3
2,235,741,500	101.8	2,259,196,100	101.0	2,291,918,800	101.4
13,066,256,800	102.5	13,293,502,200	101.7	13,584,949,200	102.2
163,044,322	92.0	131,540,629	80.7	139,030,817	105.7
13,229,301,122	102.4	13,425,042,829	101.5	13,723,980,017	102.2
121,248,900	108.0	122,517,300	101.0	121,090,900	98.8
13,350,550,022	102.5	13,547,560,129	101.5	13,845,070,917	102.2
33,788,100	94.7	49,562,600	146.7	53,373,900	107.7
792,587,000	102.6	809,928,400	102.2	826,687,900	102.1
10,627,924	104.5	12,357,993	116.3	15,268,415	123.6
837,003,024	102.2	871,848,993	104.2	895,330,215	102.7
1,734,570,234	101.0	1,715,862,764	98.9	1,688,160,325	98.4
0	－	0	－	0	―
1,734,570,234	101.0	1,715,862,764	98.9	1,688,160,325	98.4
0	－	0	－	0	－
0	－	0	－	0	－
0	－	0	－	0	－
14,316,900	103.4	15,699,150	109.7	12,940,800	82.4
0	－	0	－	0	―
14,316,900	103.4	15,699,150	109.7	12,940,800	82.4
1,425,383,300	102.5	1,459,601,100	102.4	1,493,602,000	102.3
17,603,828	91.8	14,297,434	81.2	15,261,558	106.7
1,442,987,128	102.4	1,473,898,534	102.1	1,508,863,558	102.4
31,950,411,404	100.9	32,032,496,608	100.3	34,132,411,857	106.6
330,051,291	100.4	317,710,834	96.3	366,796,676	115.4
32,280,462,695	100.9	32,350,207,442	100.2	34,499,208,533	106.6

6. 市税の決算状況(決算時点)

科目		年度	3年度			4年度		
		区分	収入額	収入率	対前年比	収入額	収入率	対前年比
市民税	個人	現年分	11,890,123,909	99.6	99.6	11,987,730,511	99.4	100.8
		繰越分	108,896,237	65.7	256.7	42,274,328	40.9	38.8
		計	11,999,020,146	99.1	100.1	12,030,004,839	98.9	100.3
	法人	現年分	2,932,325,397	99.9	111.7	2,828,477,000	99.9	96.5
		繰越分	24,026,050	61.1	706.2	2,560,982	13.5	10.7
		計	2,956,351,447	99.3	112.5	2,831,037,982	99.3	95.8
	合計		14,955,371,593	99.1	102.3	14,861,042,821	99.0	99.4
固定資産税	土地・家屋		9,998,272,770	99.6	97.7	10,513,579,040	99.7	105.2
	償却資産		2,103,546,020	99.6	96.4	2,188,645,790	99.7	104.0
	現年分計		12,101,818,790	99.6	97.5	12,702,224,830	99.7	105.0
	繰越分		157,843,827	54.9	855.7	30,463,095	17.2	19.3
	計		12,259,662,617	98.5	98.6	12,732,687,925	98.6	103.9
	国有資産等所在市交付金		114,795,700	100.0	99.8	112,306,100	100.0	97.8
	合計		12,374,458,317	98.6	98.6	12,844,994,025	98.6	103.8
軽自動車税	環境性能割		23,467,000	100.0	111.8	35,665,900	100.0	152.0
	種別割	現年分	739,324,393	99.3	103.0	768,094,612	99.4	103.9
		繰越分	2,738,403	30.8	74.0	3,488,768	34.3	127.4
	計		765,529,796	98.6	103.1	807,249,280	98.6	105.4
市たばこ税	現年分		1,623,949,578	100.0	107.8	1,717,994,771	100.0	105.8
	繰越分		0	−	−	0	−	−
	計		1,623,949,578	100.0	107.8	1,717,994,771	100.0	105.8
特別土地保有税	現年分		0	−	−	0	−	−
	繰越分		0	−	−	0	−	−
	計		0	−	−	0	−	−
入湯税	現年分		10,981,650	100.0	116.2	13,841,400	100.0	126.0
	繰越分		0	0.0	−	0	0.0	−
	計		10,981,650	100.0	115.9	13,841,400	100.0	126.0
都市計画税	現年分		1,325,758,206	99.6	98.4	1,385,674,764	99.7	104.5
	繰越分		17,182,226	55.2	830.2	3,324,582	17.3	19.3
	計		1,342,940,432	98.6	99.5	1,388,999,346	98.6	103.4
総計	現年分		30,762,544,623	99.6	100.2	31,552,009,888	99.6	102.6
	繰越分		310,686,743	58.3	443.4	82,111,755	25.0	26.4
	計		31,073,231,366	98.9	101.0	31,634,121,643	98.8	101.8

（単位:円、%）

5年度			6年度			7年度		
収入額	収入率	対前年比	収入額	収入率	対前年比	収入額	収入率	対前年比
12,330,839,503	99.4	102.9	11,660,149,209	99.3	94.6	13,235,752,939	99.2	113.5
46,030,604	38.1	108.9	45,559,473	32.4	99.0	62,280,198	34.4	136.7
12,376,870,107	98.8	102.9	11,705,708,682	98.5	94.6	13,298,033,137	98.4	113.6
2,351,519,201	99.7	83.1	2,819,701,700	99.8	119.9	3,000,006,800	99.5	106.4
2,155,146	12.1	84.2	7,219,412	38.1	335.0	3,381,850	20.7	46.8
2,353,674,347	99.1	83.1	2,826,921,112	99.4	120.1	3,003,388,650	99.1	106.2
14,730,544,454	98.9	99.1	14,532,629,794	98.7	98.7	16,301,421,787	98.5	112.2
10,793,960,520	99.7	102.7	10,992,904,900	99.6	101.8	11,246,508,860	99.6	102.3
2,228,195,500	99.7	101.8	2,250,719,490	99.6	101.0	2,282,477,270	99.6	101.4
13,022,156,020	99.7	102.5	13,243,624,390	99.6	101.7	13,528,986,130	99.6	102.2
66,146,341	40.6	217.1	30,470,834	23.2	46.1	31,433,216	22.6	103.2
13,088,302,361	98.9	102.8	13,274,095,224	98.9	101.4	13,560,419,346	98.8	102.2
121,248,900	100.0	108.0	122,517,300	100.0	101.0	121,090,900	100.0	98.8
13,209,551,261	98.9	102.8	13,396,612,524	98.9	101.4	13,681,510,246	98.8	102.1
33,788,100	100.0	94.7	49,562,600	100.0	146.7	53,373,900	100.0	107.7
786,671,892	99.3	102.4	802,538,274	99.1	102.0	819,215,042	99.1	102.1
2,949,165	27.7	84.5	3,323,411	26.9	112.7	4,389,688	28.8	132.1
823,409,157	98.4	102.0	855,424,285	98.1	103.9	876,978,630	98.0	102.5
1,734,570,234	100.0	101.0	1,715,862,764	100.0	98.9	1,688,160,325	100.0	98.4
0	－	－	0	－	－	0	―	―
1,734,570,234	100.0	101.0	1,715,862,764	100.0	98.9	1,688,160,325	100.0	98.4
0	－	－	0	－	－	0	－	－
0	－	－	0	－	－	0	－	－
0	－	－	0	－	－	0	－	－
14,316,900	100.0	103.4	15,699,150	100.0	109.7	12,940,800	100.0	82.4
0	0.0	－	0	0.0	－	0	0.0	－
14,316,900	100.0	103.4	15,699,150	100.0	109.7	12,940,800	100.0	82.4
1,420,572,404	99.7	102.5	1,454,124,609	99.6	102.4	1,487,449,125	99.6	102.3
7,223,627	41.0	217.3	3,286,666	23.0	45.5	3,933,690	25.8	119.7
1,427,796,031	98.9	102.8	1,457,411,275	98.9	102.1	1,491,382,815	98.8	102.3
31,815,683,154	99.6	100.8	31,883,779,996	99.5	100.2	33,946,975,961	99.5	106.5
124,504,883	37.7	151.6	89,859,796	28.3	72.2	105,418,642	28.7	117.3
31,940,188,037	98.9	101.0	31,973,639,792	98.8	100.1	34,052,394,603	98.7	106.5

市 税 決 算 の 推 移

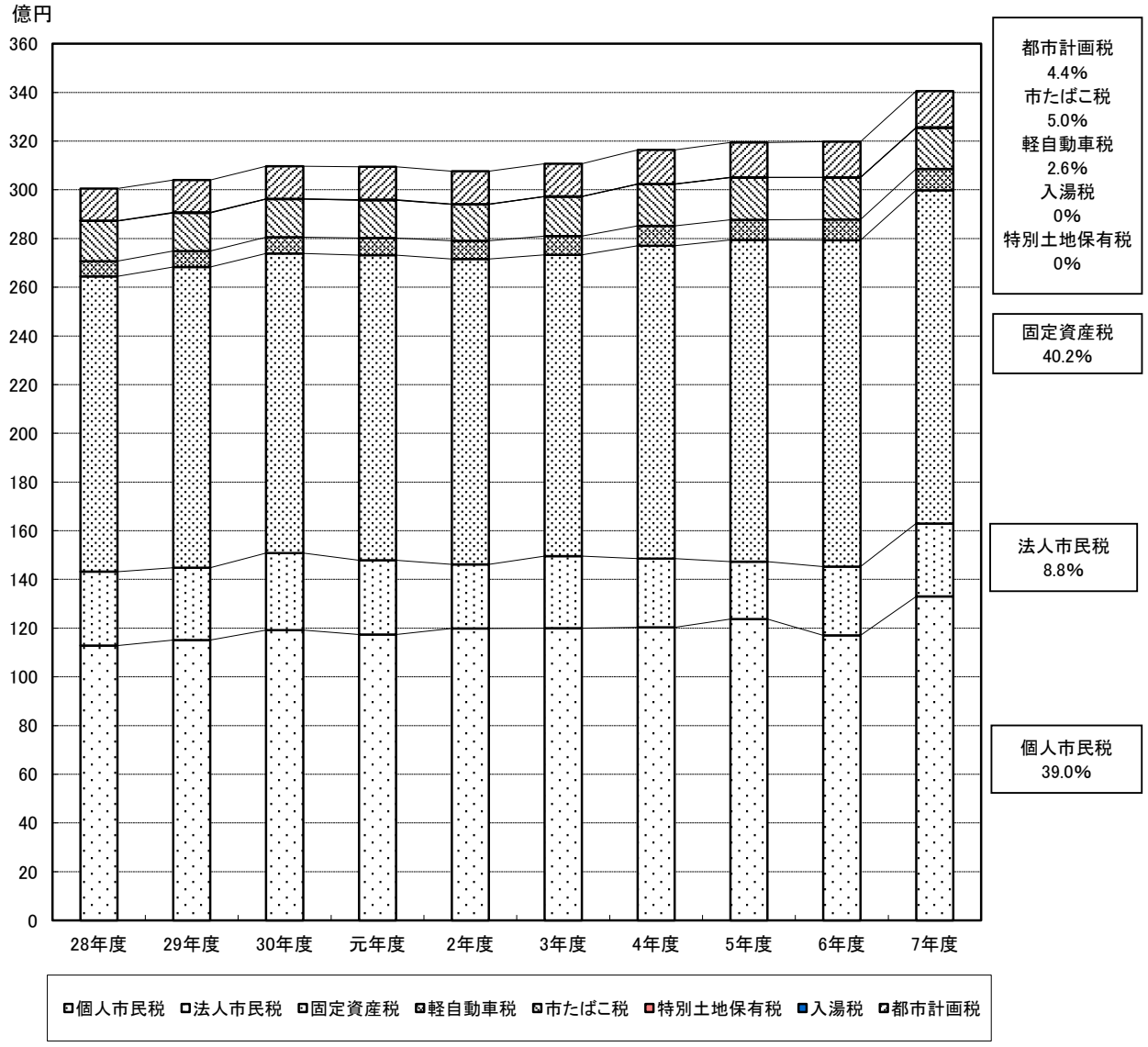

※決算額による

調定額・収入額の推移（市税総計）

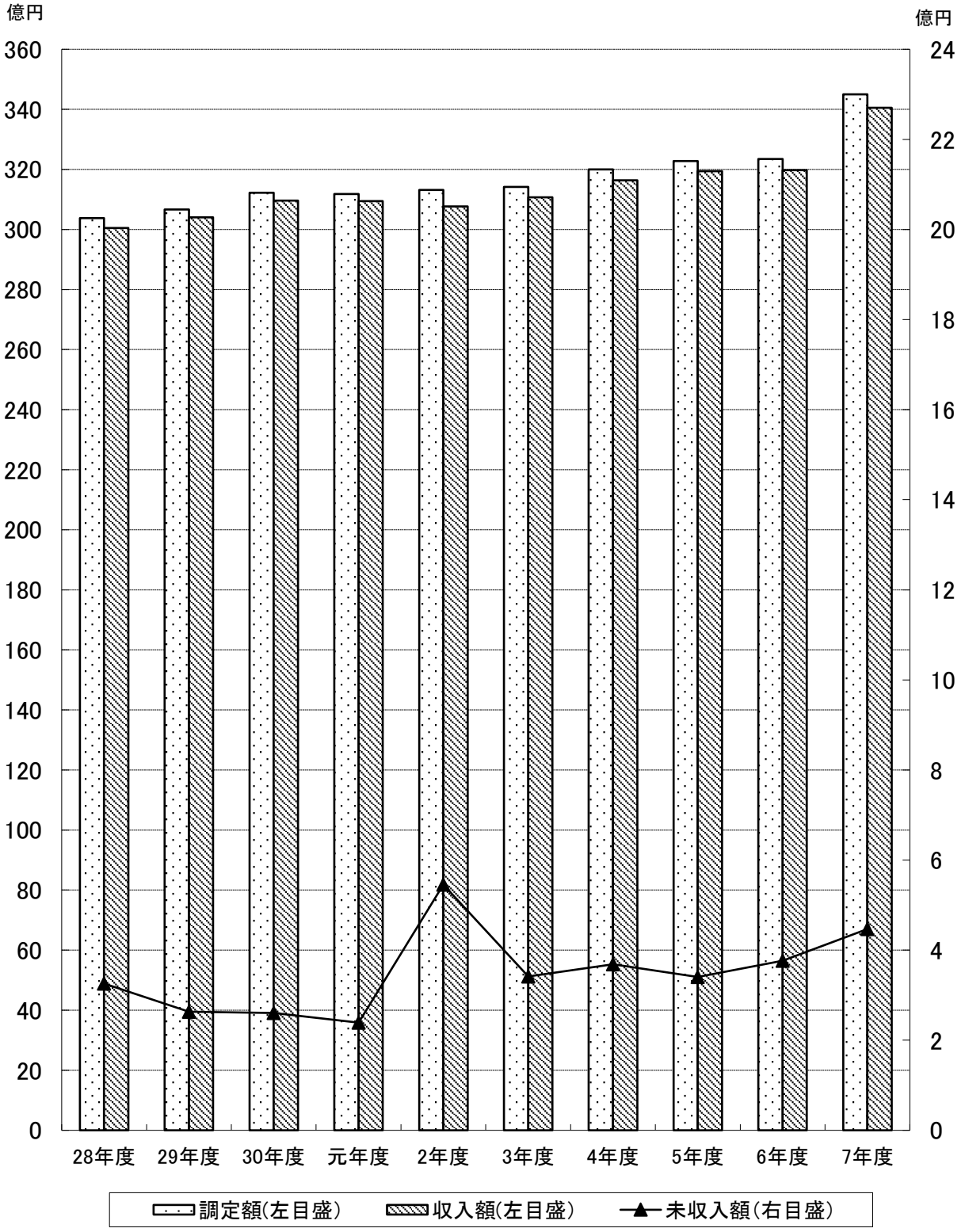

※決算額による

調定額・収入額の推移（現年課税分）

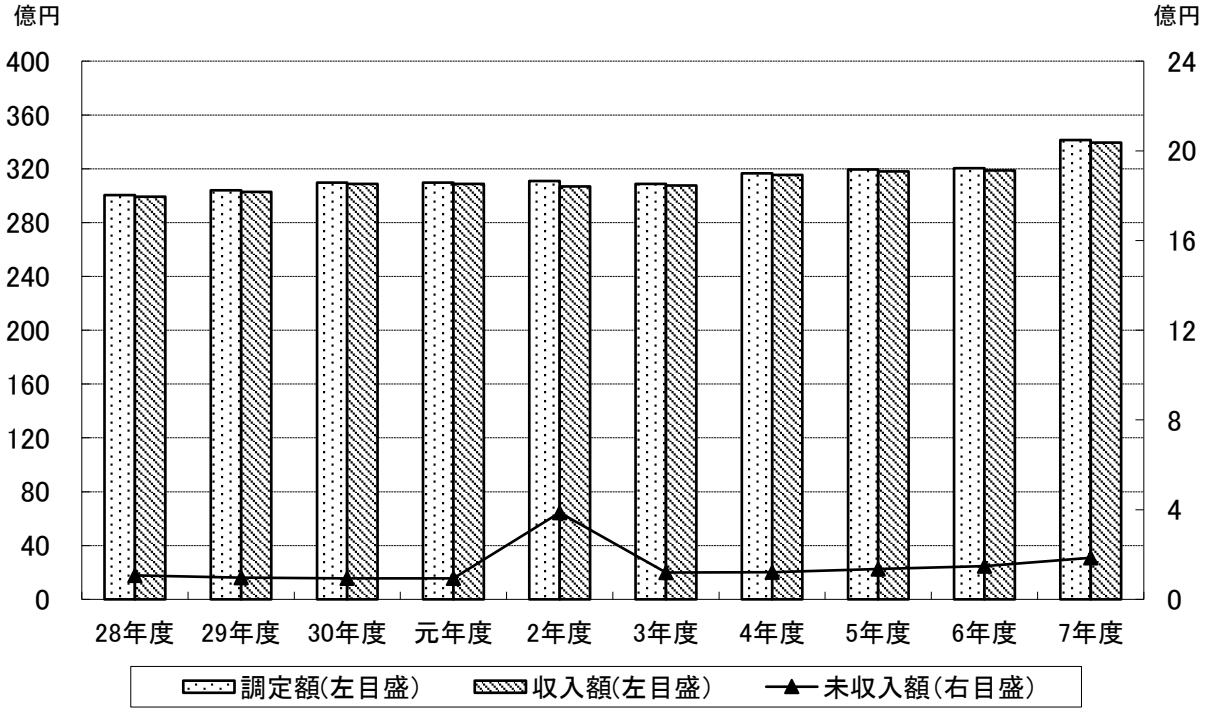

※決算額による

調定額・収入額の推移（滞納繰越分）

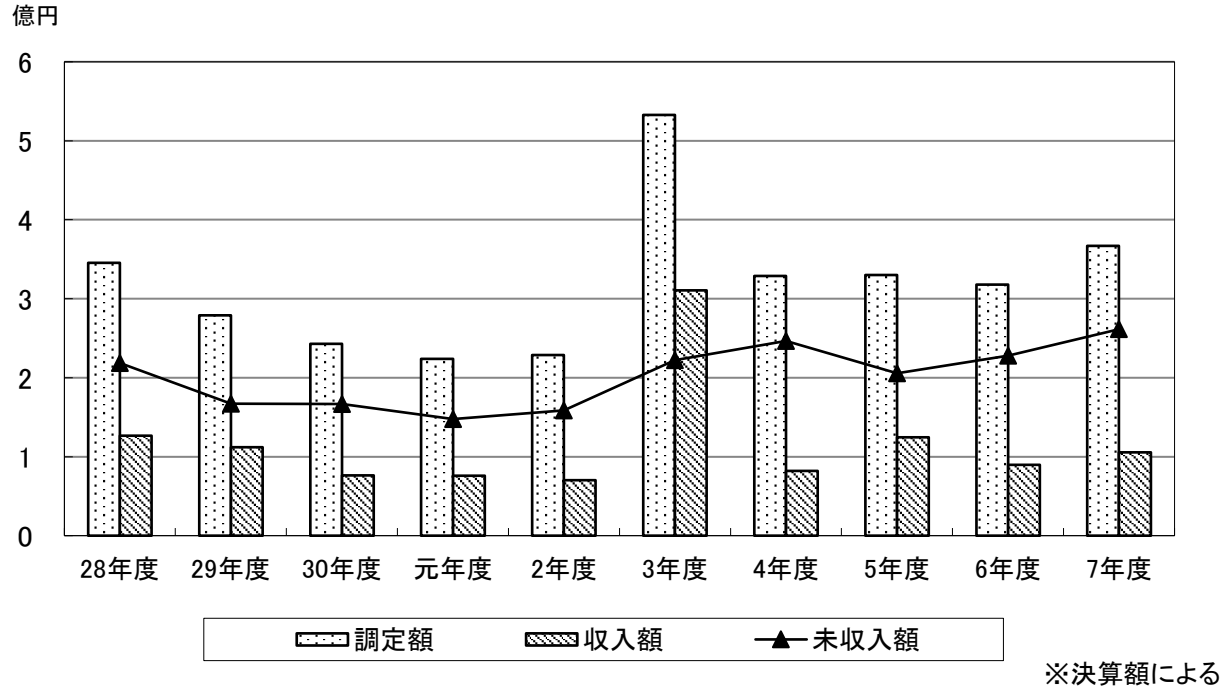

※決算額による

7. 歳入に占める市税の割合(決算による)

(単位:千円)

区分＼年度	3年度	4年度	5年度	6年度	7年度
一般会計	118,726,316	113,882,767	115,055,223	118,510,118	121,904,644
市税	31,073,231	31,634,122	31,940,188	31,973,640	34,052,395
割合(%)	26.2	27.8	27.8	27.0	27.9

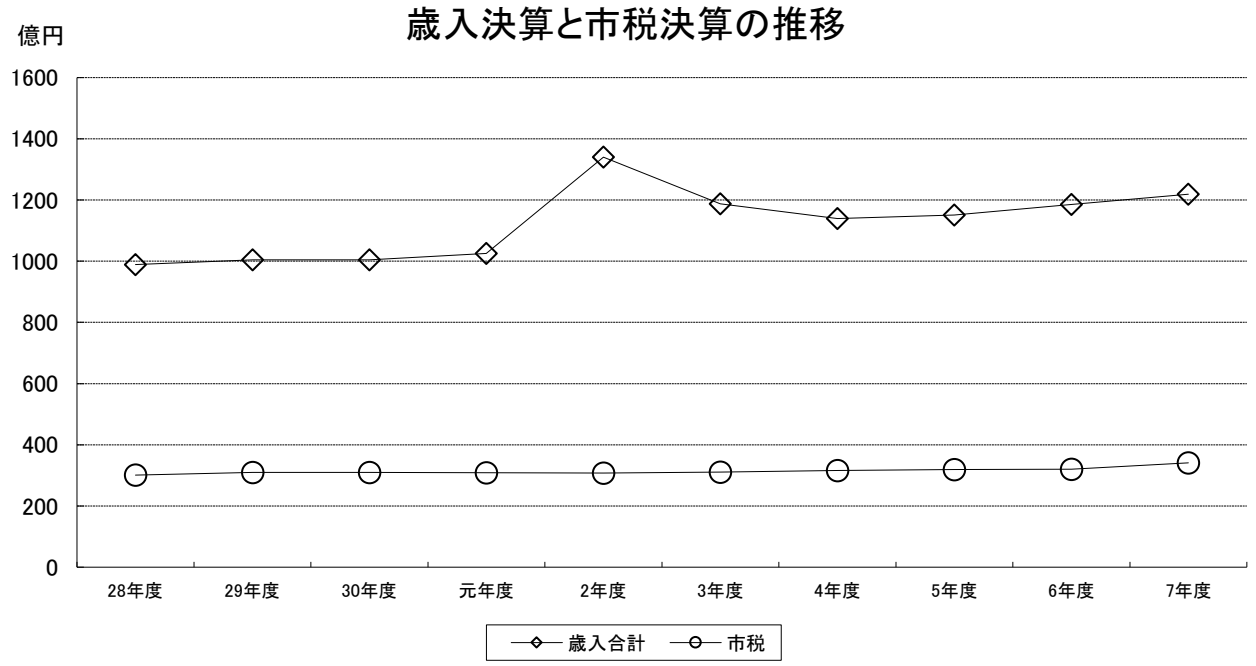

8. 市民の市税負担

区分＼年度	3年度	4年度	5年度	6年度	7年度
調定額(千円)	30,881,991	31,673,620	31,950,411	32,032,497	34,449,209
1人当たり負担額(円)	133,706	138,052	139,794	141,071	152,633
1世帯当たり負担額(円)	302,596	309,382	309,345	308,106	328,802

※1. 調定額は、現年課税分のみ
2. 各年度末現在の住民基本台帳の人口・世帯数により計算

市民1人・1世帯当り市税負担額と一般会計支出額

―市税総額（現年分調定額）及び一般会計歳出額の決算による―

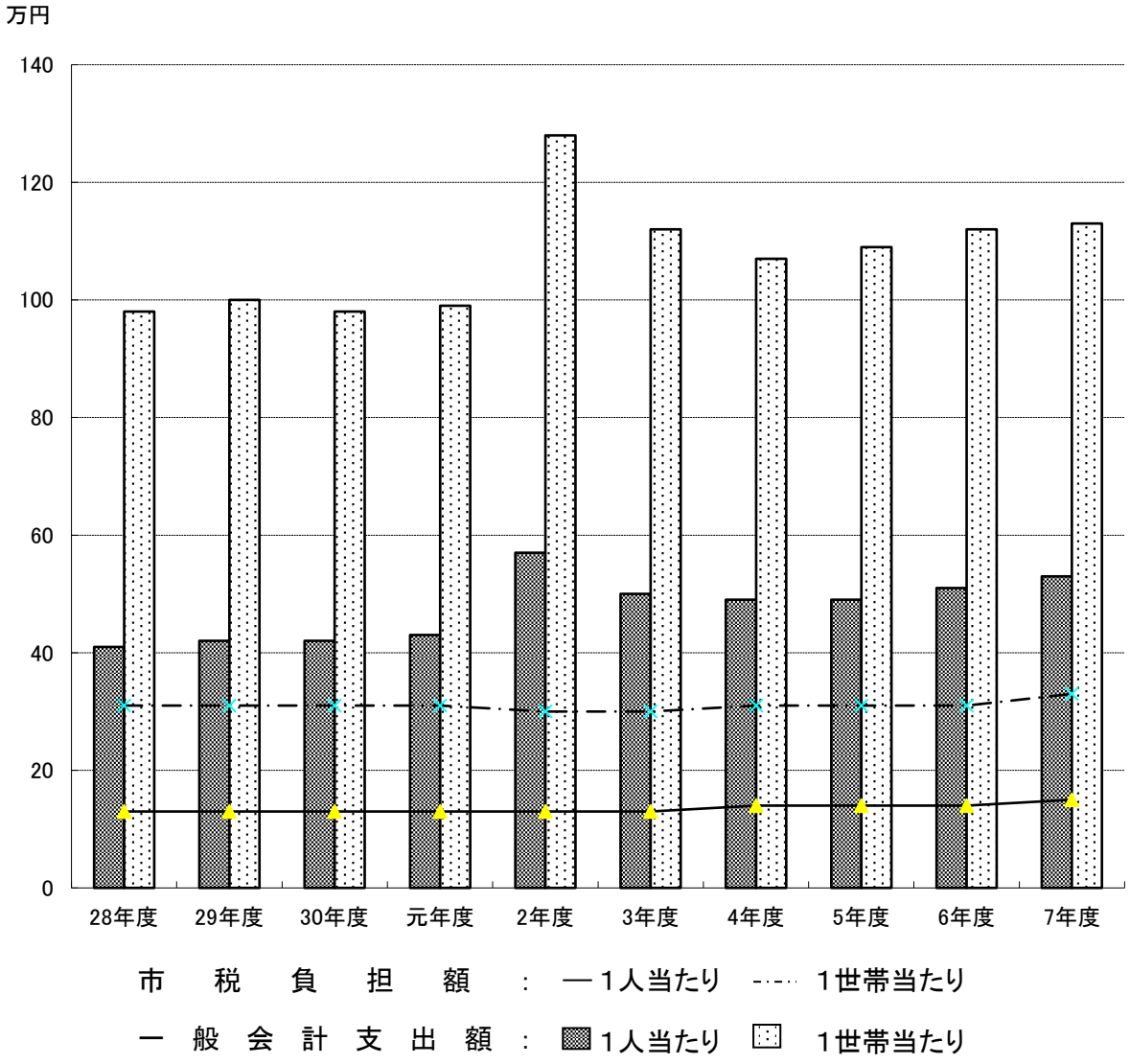

（市民一人当たり一般会計支出額）

区分＼年度	3年度	4年度	5年度	6年度	7年度
支出額（千円）	114,767,430	110,932,344	113,055,484	116,749,722	119,547,491
1人当たり負担額（円）	496,893	483,506	494,658	514,166	529,674
1世帯当たり負担額（円）	1,124,542	1,083,567	1,094,608	1,122,961	1,141,025

9. 徴税費に関する調べ

（単位：千円）

区分＼年度				3年度	4年度	5年度	6年度	7年度
税収入額	市税（A）			31,073,231	31,634,122	31,940,188	31,973,640	34,052,395
	個人の県民税			7,959,290	7,980,091	8,210,847	7,743,867	8,803,538
	合計（B）			39,032,521	39,614,213	40,151,035	39,717,507	42,855,933
徴税費	人件費	基本給		367,653	364,783	351,706	377,675	373,332
		諸手当	超過勤務手当	31,436	32,530	35,952	24,292	25,293
			税務手当	19	101	85	65	58
			その他の手当	168,189	165,864	162,070	180,246	186,926
			小計	199,644	198,495	198,107	204,603	212,277
		報酬		16,346	16,864	20,414	22,889	28,902
		その他		122,635	117,820	117,032	123,392	127,728
		計		706,278	697,962	687,259	728,559	742,239
	物件費	旅費		503	987	1,560	1,741	1,671
		その他		144,192	165,875	261,187	148,530	203,252
		計		144,695	166,862	262,747	150,271	204,923
	その他			55,007	75,707	54,099	51,002	57,319
	合計（C）			905,980	940,531	1,004,105	929,832	1,004,481
県民税徴収取扱費（収入）	納税通知書の数を基準にした金額							
	徴収額を基準にした金額							
	納税義務者数を基準にした金額			344,753	346,168	349,076	353,424	355,266
	報奨金の額に相当する金額			0	0	0	0	0
	合計（D）			344,753	346,168	349,076	353,424	355,266
純徴税費（C）－（D）（E）				561,227	594,363	655,029	576,408	649,215
税収入額に対する徴税費の割合	（C）÷（B）％			2.3	2.4	2.5	2.3	2.3
	（E）÷（A）％			1.8	1.9	2.1	1.8	1.9

徴税職員数	吏員（人）			97	99	96	104	102
	その他（人）			0	0	0	0	0
	会計年度任用職員（人）			10	10	13	13	11
	計（人）			107	109	109	117	113

佐賀市行政組織図（令和8年4月1日）

10.佐賀市の機構(令和8年4月1日)

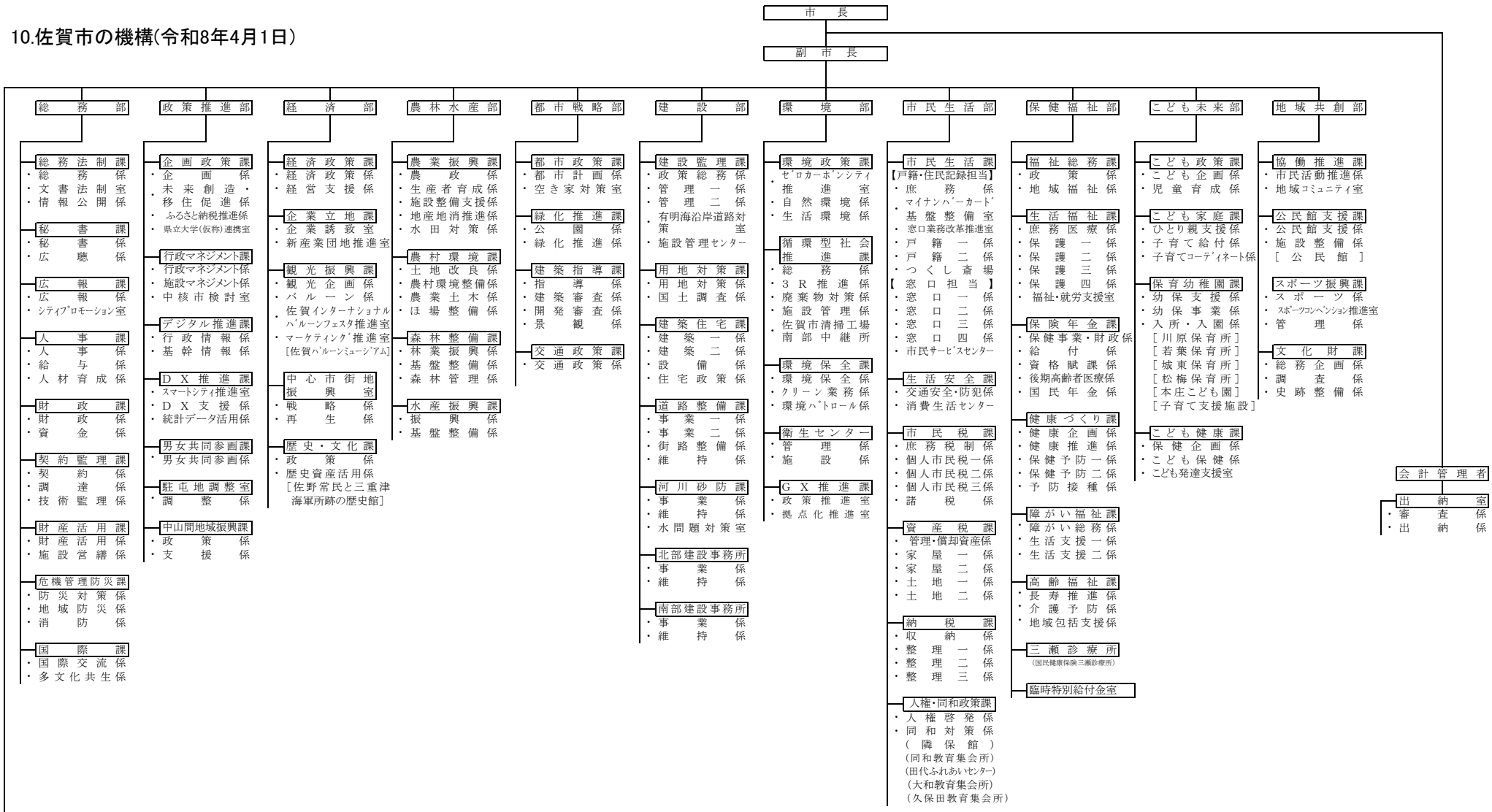

佐賀市行政組織図（令和8年4月1日）

- 諸富支所
  - ・総務・地域振興ｸﾞﾙｰﾌﾟ
  - ・市民サービスｸﾞﾙｰﾌﾟ
- 大和支所
  - ・総務・地域振興ｸﾞﾙｰﾌﾟ
  - ・市民サービスｸﾞﾙｰﾌﾟ
- 富士支所
  - ・総務・地域振興ｸﾞﾙｰﾌﾟ
  - ・市民サービスｸﾞﾙｰﾌﾟ
- 三瀬支所
  - ・総務・地域振興ｸﾞﾙｰﾌﾟ
  - ・市民サービスｸﾞﾙｰﾌﾟ
- 川副支所
  - ・総務・地域振興ｸﾞﾙｰﾌﾟ
  - ・市民サービスｸﾞﾙｰﾌﾟ
- 東与賀支所
  - ・総務・地域振興ｸﾞﾙｰﾌﾟ
  - ・市民サービスｸﾞﾙｰﾌﾟ
- 久保田支所
  - ・総務・地域振興ｸﾞﾙｰﾌﾟ
  - ・市民サービスｸﾞﾙｰﾌﾟ

- 富士大和温泉病院
  - 事務部門
    - ・経営企画係
    - ・管理係
    - ・医事係
  - 診療部門
    - ・内科
    - ・外科
    - ・整形外科
    - ・眼科
    - ・呼吸器科
    - ・ﾘﾊﾋﾞﾘﾃｰｼｮﾝ科
    - ・放射線科
    - ・消化器科
    - ・循環器科
  - 診療支援部門
    - ・薬剤科
    - ・検査科
    - ・放射線科
    - ・栄養管理科
    - ・ﾘﾊﾋﾞﾘﾃｰｼｮﾝ科
    - ・透析科
  - 看護部門
    - ・外来係
    - ・透析係
    - ・2階病棟係
    - ・3階病棟係
  - 地域ケア部門

- 議会
  - 事務局
    - 議会総務課
      - ・総務係
      - ・議事係
- 監査委員
  - 事務局
- 公平委員会
- 選挙管理委員会
  - 事務局
- 農業委員会
  - 事務局
    - ・庶務係
    - ・農地係
    - ・振興係
    - 諸富分室
    - 大和分室
    - 富士分室
    - 三瀬分室
    - 川副分室
    - 東与賀分室
    - 久保田分室

- 教育委員会
  - 事務局
    - 教育部
      - 教育総務課
        - ・総務係
        - ・教育政策係
        - ・施設係
      - 学校教育課
        - ・教職員係
        - ・義務教育指導係
        - ・生徒支援係
        - ・ICT利活用教育係
        - ・特別支援教育係
        - ［教育研究所］
        - ［小学校：35校］
        - ［中学校：18校］
      - 学事課
        - ・学務係
        - ・保健体育係
        - ・学校支援係
        - ［中部学校給食センター］
        - ［諸富学校給食センター］
        - ［富士学校給食センター］
        - ［川副学校給食センター］
      - 社会教育課
        - ・総務企画係
        - 子どもへのまなざし
        - ・運動・若者支援推進室
        - ［教育ｷｬﾝﾌﾟ場］
        - ［星空学習館］
        - ［青少年センター］
      - 図書館
        - ・総務企画係
        - ・ｻｰﾋﾞｽ一係
        - ・ｻｰﾋﾞｽ二係
        - ［市立図書館］
        - ［分館］
        - ［分室］

- 交通局
  - 総務課
    - ・庶務経理係
    - ・人事労務係
  - 業務課
    - ・業務係
    - ・企画係
    - ・整備工場

- 上下水道局
  - 総務課
    - ・庶務防災係
    - ・企画係
    - ・職員係
  - 財務課
    - ・財務係
    - ・契約検査係
  - 業務課
    - ・業務係
    - ・管理一係
    - ・管理二係
  - 水道工務課
    - ・管路計画係
    - ・維持管理係
    - ・建設係
  - 浄水課
    - ・配水管理係
    - ・浄水施設係
    - ・水質管理室
    - ・浄水施設再構築準備室
  - 下水道工務課
    - ・管渠計画係
    - ・維持係
    - ・事業推進係
    - ・改築整備係
  - 下水道施設課
    - ・施設計画係
    - ・施設維持係
    - ・整備係
    - ・官民連携推進室
  - 給排水設備課
    - ・給排水設備係
    - ・浄化槽係
  - 雨水事業対策室

11. 事務分掌

令和8年4月1日現在

本庁	市民税課	1. 税務事務の総括調整に関すること。 2. 個人の市民税及び軽自動車税の賦課に関すること。 3. 法人等の市民税、市たばこ税及び入湯税の申告納付並びに賦課に関すること。 4. 市税(国民保険税を除く。以下同じ。)の過誤納金の還付及び充当に関すること。 5. 市税に係る諸証明に関すること。 6. 固定資産評価審査委員会に関すること。
	資産税課	1. 土地、家屋及び償却資産の評価に関すること。 2. 固定資産税及び都市計画税の賦課に関すること。 3. 特別土地保有税の申告納付及び賦課に関すること。
	納税課	1. 市税等の徴収及び収納整理に関すること。 2. 市税等の督促及び滞納処分に関すること。
各支所		1. 市税に係る諸証明に関すること。 2. 市税の収納に関すること。

12. 職員数

令和8年4月1日現在

	課	係	担当	課長	参事	副課長	主幹	係長	政策主査	主査	主事	再任用	計
本庁	市民税課	庶務税制係	庶務・税制	1	0	4	0	(兼務)	0	3	0	0	5
		個人市民税一係	個人				0	(兼務)	1	4	2	0	8
		個人市民税二係	個人				0	1	1	1	3	0	7
		個人市民税三係	個人				0	(兼務)	0	3	4	0	8
		諸税係	法人・軽自動車税証明・入湯				0	(兼務)	0	3	2	0	6
		計		1	0	4	0	1	2	14	11	0	34
	資産税課	管理・償却資産係	交付金・庶務	1	1	3 (兼務1)	0	(兼務)	2	0	0	0	4
			電算・保有税				0	0	1	0	1	0	2
			償却資産				1	0	1	0	1	0	3
		家屋一係	家屋				0	1	1	4	2	0	8
		家屋二係					0	(兼務)	1	2	3	0	7
		土地一係	土地				1	(兼務)	1	2	4	0	9
		土地二係					0	1	2	1	1	1	6
		計		1	1	2	2	2	9	9	12	1	39
	納税課	収納係		1	0	2	0	(兼務)	2	1	3	0	7
		整理一係					0	1	2	2	3	0	8
		整理二係					0	(兼務)	2	2	1	0	6
		整理三係					1	1	1	2	2	0	7
		計		1	0	2	1	2	7	7	9	0	29
本庁合計				3	1	8	3	5	18	30	32	1	102

※支所職員は他業務との兼務のため上表には含まず。