令和８年度

市　税　概　要



佐　賀　市

目　　次

Ⅰ　総　　括

1. 市の概要 …… 1
2. 人口・世帯数の推移 …… 1
3. 令和７年度一般会計決算 …… 2
4. 令和８年度一般会計予算（当初） …… 3
5. 市税の調定状況（決算時点） …… 4
6. 市税の決算状況（決算時点） …… 6
7. 歳入に占める市税の割合（決算による） …… 11
8. 市民の市税負担 …… 11
9. 徴税費に関する調べ …… 13
10. 佐賀市の機構（令和８年４月１日） …… 14
11. 事務分掌 …… 16
12. 職員数 …… 16

Ⅱ　市　民　税

1. 個　人 …… 17
(1) 所得別課税状況（各年度７月１日現在） …… 17
(2) 納税義務者数の推移 …… 22
(3) 調定額の推移 …… 22
2. 法　人 …… 26
(1) 申告件数及び調定額 …… 26
(2) 均等割税率別法人件数 …… 26

Ⅲ　固定資産税・都市計画税

1. 納税義務者数の推移 …… 28
2. 調定額の推移 …… 28
3. 課税標準額の推移 …… 28
4. 評価状況 …… 29
(1) 決定価格 …… 29
(2) 土地 …… 30
(3) 木造家屋 …… 31

(4) 非木造家屋 …… 32
5. 新増築家屋の状況 …… 34
(1) 木造家屋（令和８年度） …… 34
(2) 非木造家屋（令和８年度） …… 34
6. 固定資産評価審査委員会の審査状況 …… 34
7. 固定資産課税台帳閲覧･縦覧状況 …… 35

Ⅳ 諸　　税

1. 軽自動車税 …… 36
2. 市たばこ税 …… 38
3. 特別土地保有税 …… 38
4. 入湯税 …… 38

Ⅴ 徴収・その他

1. 滞納処分（差押）の状況 …… 40
2. 市税の不納欠損処分の状況 …… 40
3. 口座振替の状況 …… 41
4. 市税の減免状況 …… 42
5. 督促状発送件数の状況 …… 43
6. 督促手数料・延滞金の収入状況 …… 43
7. 還付金 …… 43
8. 諸証明の交付状況 …… 44
9. 収納率・滞納繰越額の状況 …… 45

Ⅵ 税　　制

1. 市税一覧 …… 46
2. 個人市県民税の所得控除 …… 54
3. 個人市県民税の税額控除 …… 56
4. 個人市県民税の税率表 …… 58

Ⅰ　総　括

1. 市の概要

佐賀市は、平成17年10月1日に佐賀市、諸富町、大和町、富士町および三瀬村が合併して誕生しました。さらに平成19年10月1日には、川副町、東与賀町および久保田町と合併し、人口233,466人(令和2年国勢調査)、面積431.82平方キロメートルの市となりました。

新しい佐賀市は、脊振山系の山ろく部の山林や清流、古代肥前の国の行政府跡「肥前国庁」、中心部の長崎街道に代表される歴史遺産や佐賀城公園、日本の近代化を先導した「幕末維新期の佐賀」の魅力を紹介している佐賀城本丸歴史館、筑後川にかかる昇開橋や佐賀平野に広がるクリークや田園風景、豊饒の海といわれる「有明海」など素晴らしい環境に恵まれています。特に観光面においては、山間部の温泉や山里の自然、有明海の干潟の個性的な生態系など、多様な魅力を備えるまちとなりました。

また、平成27年5月には、渡り鳥のシギ・チドリ類飛来数日本一を誇り、紅葉する塩生生物「シチメンソウ」が自生する「東よか干潟」が、ラムサール条約湿地に登録され、平成27年7月には、日本初の実用蒸気船「凌風丸」が造られた「三重津海軍所跡」が、「明治日本の産業革命遺産　製鉄・製鋼、造船、石炭産業」のひとつとして、世界文化遺産に登録されました。

今後も、市民や地域が、それぞれの個性や魅力を発揮しながら、市の将来像として掲げている「佐賀らしさでみんなが上を向くまち」の実現を目指してまいります。

市庁舎の位置：佐賀県佐賀市栄町１番１号

面積		431.82 km^2
海岸線		29.9 km
標高		3.7 m
距離	東西	22.32km
	南北	37.83 km
方位	経度	極東 130° 22′
		極西 130° 08′
	緯度	極南 33° 08′
		極北 33° 28′



2. 人口・世帯数の推移

（各年3月末現在）

区　分		29年	30年	31年	2年	3年	4年	5年	6年	7年	8年
人口	男	110,341	110,035	109,724	109,387	109,009	108,354	107,895	107,345	106,795	106,341
	女	123,811	123,306	122,905	122,509	121,961	121,079	120,658	119,721	118,905	118,049
	計	234,152	233,341	232,629	231,896	230,970	229,433	228,553	227,066	225,700	224,390
対前年比		0.998	0.997	0.997	0.997	0.996	0.993	0.990	0.993	0.994	0.994
世　帯　数		98,392	99,221	100,231	101,132	102,057	102,377	103,284	103,966	104,772	105,589
対前年比		1.011	1.008	1.010	1.009	1.009	1.003	1.009	1.007	1.008	1.008

※住民基本台帳人口による

3. 令和7年度一般会計決算

（単位:千円、%）

歳入	決算額	構成比	前年比	歳出	決算額	構成比	前年比
1. 市税	34,052,395	0.3	106.5	1. 議会費	550,910	0.0	98.5
2. 地方譲与税	795,603	0.0	101.8	2. 総務費	13,545,865	0.1	108.8
3. 利子割交付金	55,384	0.0	442.0	3. 民生費	53,976,363	0.5	105.0
4. 配当割交付金	179,755	0.0	93.6	4. 衛生費	9,415,100	0.1	100.0
5. 株式等譲渡所得割交付金	277,932	0.0	117.3	5. 労働費	58,601	0.0	99.8
6. 法人事業税交付金	607,930	0.0	96.2	6. 農林水産業費	5,287,315	0.0	138.6
7. 地方消費税交付金	6,881,265	0.1	108.0	7. 商工費	2,754,099	0.0	95.2
8. ゴルフ場利用税交付金	36,948	0.0	104.0	8. 土木費	7,837,091	0.1	102.8
9. 環境性能割交付金	73,318	0.0	104.9	9. 消防費	4,357,776	0.0	109.2
10. 地方特例交付金	241,422	0.0	19.2	10. 教育費	10,958,337	0.1	81.3
11. 地方交付税	21,384,120	0.2	103.3	11. 災害復旧費	1,498,501	0.0	88.9
12. 交通安全対策特別交付金	37,025	0.0	94.0	12. 公債費	9,307,533	0.1	99.3
13. 分担金及び負担金	198,532	0.0	71.4	13. 予備費	0	0.0	0.0
14. 使用料及び手数料	1,676,282	0.0	101.4				
15. 国庫支出金	27,312,036	0.2	106.8				
16. 県支出金	13,553,885	0.1	111.0				
17. 財産収入	360,629	0.0	101.5				
18. 寄附金	1,010,750	0.0	84.9				
19. 繰入金	2,166,733	0.0	57.6				
20. 繰越金	1,760,397	0.0	88.0				
21. 諸収入	3,229,403	0.0	108.7				
22. 市債	6,012,900	0.0	96.9				
23. 自動車取得税交付金							
歳入合計	121,904,644	1.0	102.9	歳出合計	119,547,491	1.0	102.4

令和7年度歳入決算構成比

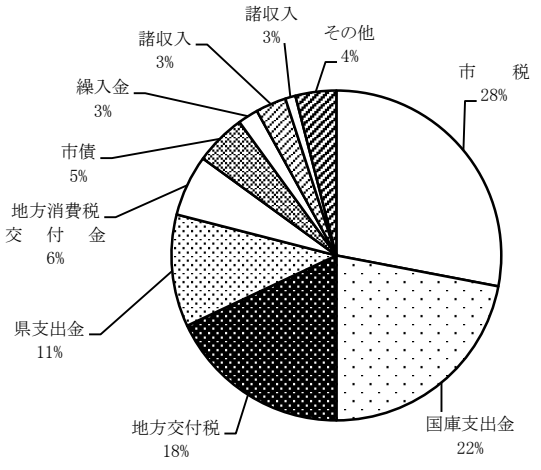

令和7年度歳出決算構成比

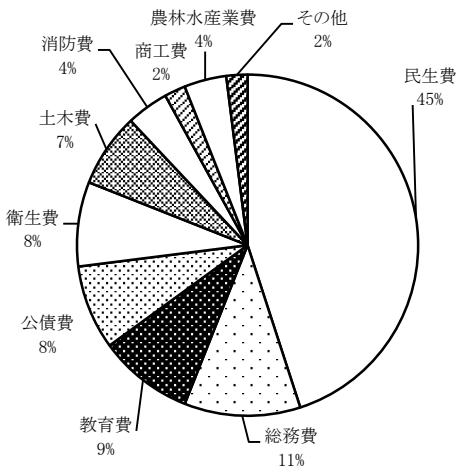

4. 令和8年度一般会計予算(当初)

(単位:千円、%)

歳入	予算額	構成比	歳出	予算額	構成比
1.市税	34,821,585	29.1%	1.議会費	598,099	0.5%
2.地方譲与税	780,000	0.7%	2.総務費	13,924,454	11.6%
3.利子割交付金	60,000	0.1%	3.民生費	52,581,550	43.9%
4.配当割交付金	200,000	0.2%	4.衛生費	12,330,722	10.3%
5.株式等譲渡所得割交付金	300,000	0.3%	5.労働費	58,474	0.0%
6.法人事業税交付金	560,000	0.5%	6.農林水産業費	4,002,498	3.3%
7.地方消費税交付金	6,700,000	5.6%	7.商工費	2,769,806	2.3%
8.ゴルフ場利用税交付金	38,000	0.0%	8.土木費	7,271,730	6.1%
9.環境性能割交付金	6,000	0.0%	9.消防費	3,953,060	3.3%
10.地方特例交付金	341,000	0.3%	10.教育費	12,739,080	10.6%
11.地方交付税	20,200,000	16.9%	11.災害復旧費	81,369	0.1%
12.交通安全対策特別交付金	50,000	0.0%	12.公債費	9,251,674	7.7%
13.分担金及び負担金	192,411	0.2%	13.予備費	237,484	0.2%
14.使用料及び手数料	1,765,889	1.5%			
15.国庫支出金	26,266,521	21.9%			
16.県支出金	12,832,856	10.7%			
17.財産収入	490,646	0.4%			
18.寄附金	1,300,520	1.1%			
19.繰入金	3,052,134	2.5%			
20.繰越金	100	0.0%			
21.諸収入	2,752,838	2.3%			
22.市債	7,089,500	5.9%			
歳入合計	119,800,000	100.0%	歳出合計	119,800,000	100.0%

令和8年度市税予算(当初)

(単位:千円、%)

科目		現年課税分	滞納繰越分	合計	構成比
市民税	個人	13,789,260	72,198	13,861,458	39.8%
	法人	2,790,745	4,434	2,795,179	8.0%
	計	16,580,005	76,632	16,656,637	47.8%
固定資産税	土地・家屋,償却資産	13,852,570	31,750	13,884,320	39.9%
	国有資産等所在市交付金	119,686	−	119,686	0.3%
	計	13,972,256	31,750	14,004,006	40.2%
軽自動車税	環境性能割	8,439	−	8,439	0.0%
	種別割	828,907	5,207	834,114	2.4%
	計	837,346	5,207	842,553	2.4%
市たばこ税		1,772,231	−	1,772,231	5.1%
鉱産税		1	−	1	0.0%
特別土地保有税		−	−	−	−
入湯税		15,051	1	15,052	0.0%
都市計画税		1,527,597	3,508	1,531,105	4.4%
合計		34,704,487	117,098	34,821,585	100.0%

5. 市税の調定状況(決算時点)

科目＼年度＼区分			3年度 調定額	3年度 対前年比	4年度 調定額	4年度 対前年比
市民税	個人	現年分	11,942,865,215	98.9	12,057,179,190	101.0
		繰越分	165,724,247	192.7	103,303,749	62.3
		計	12,108,589,462	99.6	12,160,482,939	100.4
	法人	現年分	2,936,433,500	110.8	2,832,317,700	96.5
		繰越分	39,292,622	214.9	19,036,659	48.4
		計	2,975,726,122	111.5	2,851,354,359	95.8
	合計		15,084,315,584	101.7	15,011,837,298	99.5
固定資産税	土地・家屋		10,041,202,300	96.5	10,546,152,500	105.0
	償却資産		2,112,578,000	95.2	2,195,426,700	103.9
	現年分計		12,153,780,300	96.3	12,741,579,200	104.8
	繰越分		287,742,451	277.5	177,180,308	61.6
	計		12,441,522,751	97.8	12,918,759,508	103.8
	国有資産等所在市交付金		114,795,700	99.8	112,306,100	97.8
	合計		12,556,318,451	97.8	13,031,065,608	103.8
軽自動車税	環境性能割		23,467,000	111.8	35,665,900	152.0
	種別割	現年分	744,267,200	103.1	772,767,900	103.8
		繰越分	8,902,127	95.7	10,171,074	114.3
	計		776,636,327	103.3	818,604,874	105.4
市たばこ税	現年分		1,623,949,578	107.8	1,717,994,771	105.8
	繰越分		0	−	0	−
	計		1,623,949,578	107.8	1,717,994,771	105.8
特別保有土地税	現年分		0	−	0	−
	繰越分		0	−	0	−
	計		0	−	0	−
入湯税	現年分		10,981,650	116.2	13,841,400	126.0
	繰越分		0	−	0	−
	計		10,981,650	115.9	13,841,400	126.0
都市計画税	現年分		1,331,450,600	97.2	1,389,967,900	104.4
	繰越分		31,154,347	273.2	19,173,894	61.5
	計		1,362,604,947	98.6	1,409,141,794	103.4
総計	現年分		30,881,990,743	99.3	31,673,620,061	102.6
	繰越分		532,815,794	232.9	328,865,684	61.7
	計		31,414,806,537	100.3	32,002,485,745	101.9

（単位:円、%）

5年度		6年度		7年度	
調定額	対前年比	調定額	対前年比	調定額	対前年比
12,404,733,910	102.9	11,740,937,254	94.6	13,337,783,032	113.6
120,910,853	117.0	140,563,201	116.3	180,866,004	128.7
12,525,644,763	103.0	11,881,500,455	94.9	13,518,649,036	113.8
2,357,526,260	83.2	2,824,885,840	119.8	3,013,823,800	106.7
17,864,364	93.8	18,951,577	106.1	16,369,882	86.4
2,375,390,624	83.3	2,843,837,417	119.7	3,030,193,682	106.6
14,901,035,387	99.3	14,725,337,872	98.8	16,548,842,718	112.4
10,830,515,300	102.7	11,034,306,100	101.9	11,293,030,400	102.3
2,235,741,500	101.8	2,259,196,100	101.0	2,291,918,800	101.4
13,066,256,800	102.5	13,293,502,200	101.7	13,584,949,200	102.2
163,044,322	92.0	131,540,629	80.7	139,030,817	105.7
13,229,301,122	102.4	13,425,042,829	101.5	13,723,980,017	102.2
121,248,900	108.0	122,517,300	101.0	121,090,900	98.8
13,350,550,022	102.5	13,547,560,129	101.5	13,845,070,917	102.2
33,788,100	94.7	49,562,600	146.7	53,373,900	107.7
792,587,000	102.6	809,928,400	102.2	826,687,900	102.1
10,627,924	104.5	12,357,993	116.3	15,268,415	123.6
837,003,024	102.2	871,848,993	104.2	895,330,215	102.7
1,734,570,234	101.0	1,715,862,764	98.9	1,688,160,325	98.4
0	－	0	－	0	―
1,734,570,234	101.0	1,715,862,764	98.9	1,688,160,325	98.4
0	－	0	－	0	－
0	－	0	－	0	－
0	－	0	－	0	－
14,316,900	103.4	15,699,150	109.7	12,940,800	82.4
0	－	0	－	0	―
14,316,900	103.4	15,699,150	109.7	12,940,800	82.4
1,425,383,300	102.5	1,459,601,100	102.4	1,493,602,000	102.3
17,603,828	91.8	14,297,434	81.2	15,261,558	106.7
1,442,987,128	102.4	1,473,898,534	102.1	1,508,863,558	102.4
31,950,411,404	100.9	32,032,496,608	100.3	34,132,411,857	106.6
330,051,291	100.4	317,710,834	96.3	366,796,676	115.4
32,280,462,695	100.9	32,350,207,442	100.2	34,499,208,533	106.6

6. 市税の決算状況(決算時点)

科目		年度	3年度			4年度		
		区分	収入額	収入率	対前年比	収入額	収入率	対前年比
市民税	個人	現年分	11,890,123,909	99.6	99.6	11,987,730,511	99.4	100.8
		繰越分	108,896,237	65.7	256.7	42,274,328	40.9	38.8
		計	11,999,020,146	99.1	100.1	12,030,004,839	98.9	100.3
	法人	現年分	2,932,325,397	99.9	111.7	2,828,477,000	99.9	96.5
		繰越分	24,026,050	61.1	706.2	2,560,982	13.5	10.7
		計	2,956,351,447	99.3	112.5	2,831,037,982	99.3	95.8
	合計		14,955,371,593	99.1	102.3	14,861,042,821	99.0	99.4
固定資産税	土地・家屋		9,998,272,770	99.6	97.7	10,513,579,040	99.7	105.2
	償却資産		2,103,546,020	99.6	96.4	2,188,645,790	99.7	104.0
	現年分計		12,101,818,790	99.6	97.5	12,702,224,830	99.7	105.0
	繰越分		157,843,827	54.9	855.7	30,463,095	17.2	19.3
	計		12,259,662,617	98.5	98.6	12,732,687,925	98.6	103.9
	国有資産等所在市交付金		114,795,700	100.0	99.8	112,306,100	100.0	97.8
	合計		12,374,458,317	98.6	98.6	12,844,994,025	98.6	103.8
軽自動車税	環境性能割		23,467,000	100.0	111.8	35,665,900	100.0	152.0
	種別割	現年分	739,324,393	99.3	103.0	768,094,612	99.4	103.9
		繰越分	2,738,403	30.8	74.0	3,488,768	34.3	127.4
	計		765,529,796	98.6	103.1	807,249,280	98.6	105.4
市たばこ税	現年分		1,623,949,578	100.0	107.8	1,717,994,771	100.0	105.8
	繰越分		0	−	−	0	−	−
	計		1,623,949,578	100.0	107.8	1,717,994,771	100.0	105.8
特別土地保有税	現年分		0	−	−	0	−	−
	繰越分		0	−	−	0	−	−
	計		0	−	−	0	−	−
入湯税	現年分		10,981,650	100.0	116.2	13,841,400	100.0	126.0
	繰越分		0	0.0	−	0	0.0	−
	計		10,981,650	100.0	115.9	13,841,400	100.0	126.0
都市計画税	現年分		1,325,758,206	99.6	98.4	1,385,674,764	99.7	104.5
	繰越分		17,182,226	55.2	830.2	3,324,582	17.3	19.3
	計		1,342,940,432	98.6	99.5	1,388,999,346	98.6	103.4
総計	現年分		30,762,544,623	99.6	100.2	31,552,009,888	99.6	102.6
	繰越分		310,686,743	58.3	443.4	82,111,755	25.0	26.4
	計		31,073,231,366	98.9	101.0	31,634,121,643	98.8	101.8

（単位:円、%）

5年度			6年度			7年度		
収入額	収入率	対前年比	収入額	収入率	対前年比	収入額	収入率	対前年比
12,330,839,503	99.4	102.9	11,660,149,209	99.3	94.6	13,235,752,939	99.2	113.5
46,030,604	38.1	108.9	45,559,473	32.4	99.0	62,280,198	34.4	136.7
12,376,870,107	98.8	102.9	11,705,708,682	98.5	94.6	13,298,033,137	98.4	113.6
2,351,519,201	99.7	83.1	2,819,701,700	99.8	119.9	3,000,006,800	99.5	106.4
2,155,146	12.1	84.2	7,219,412	38.1	335.0	3,381,850	20.7	46.8
2,353,674,347	99.1	83.1	2,826,921,112	99.4	120.1	3,003,388,650	99.1	106.2
14,730,544,454	98.9	99.1	14,532,629,794	98.7	98.7	16,301,421,787	98.5	112.2
10,793,960,520	99.7	102.7	10,992,904,900	99.6	101.8	11,246,508,860	99.6	102.3
2,228,195,500	99.7	101.8	2,250,719,490	99.6	101.0	2,282,477,270	99.6	101.4
13,022,156,020	99.7	102.5	13,243,624,390	99.6	101.7	13,528,986,130	99.6	102.2
66,146,341	40.6	217.1	30,470,834	23.2	46.1	31,433,216	22.6	103.2
13,088,302,361	98.9	102.8	13,274,095,224	98.9	101.4	13,560,419,346	98.8	102.2
121,248,900	100.0	108.0	122,517,300	100.0	101.0	121,090,900	100.0	98.8
13,209,551,261	98.9	102.8	13,396,612,524	98.9	101.4	13,681,510,246	98.8	102.1
33,788,100	100.0	94.7	49,562,600	100.0	146.7	53,373,900	100.0	107.7
786,671,892	99.3	102.4	802,538,274	99.1	102.0	819,215,042	99.1	102.1
2,949,165	27.7	84.5	3,323,411	26.9	112.7	4,389,688	28.8	132.1
823,409,157	98.4	102.0	855,424,285	98.1	103.9	876,978,630	98.0	102.5
1,734,570,234	100.0	101.0	1,715,862,764	100.0	98.9	1,688,160,325	100.0	98.4
0	－	－	0	－	－	0	―	―
1,734,570,234	100.0	101.0	1,715,862,764	100.0	98.9	1,688,160,325	100.0	98.4
0	－	－	0	－	－	0	－	－
0	－	－	0	－	－	0	－	－
0	－	－	0	－	－	0	－	－
14,316,900	100.0	103.4	15,699,150	100.0	109.7	12,940,800	100.0	82.4
0	0.0	－	0	0.0	－	0	0.0	－
14,316,900	100.0	103.4	15,699,150	100.0	109.7	12,940,800	100.0	82.4
1,420,572,404	99.7	102.5	1,454,124,609	99.6	102.4	1,487,449,125	99.6	102.3
7,223,627	41.0	217.3	3,286,666	23.0	45.5	3,933,690	25.8	119.7
1,427,796,031	98.9	102.8	1,457,411,275	98.9	102.1	1,491,382,815	98.8	102.3
31,815,683,154	99.6	100.8	31,883,779,996	99.5	100.2	33,946,975,961	99.5	106.5
124,504,883	37.7	151.6	89,859,796	28.3	72.2	105,418,642	28.7	117.3
31,940,188,037	98.9	101.0	31,973,639,792	98.8	100.1	34,052,394,603	98.7	106.5

市 税 決 算 の 推 移

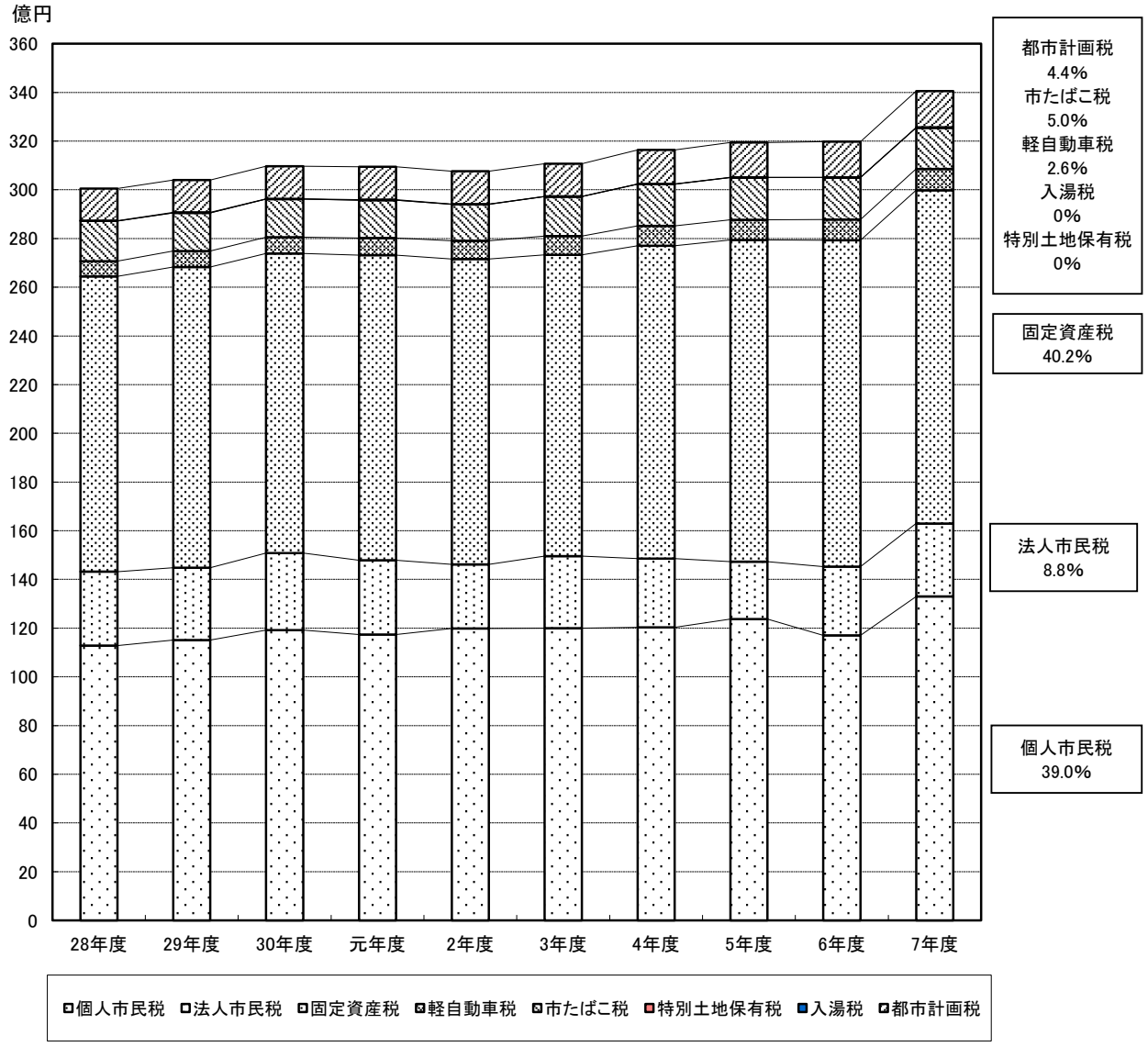

※決算額による

調定額・収入額の推移（市税総計）

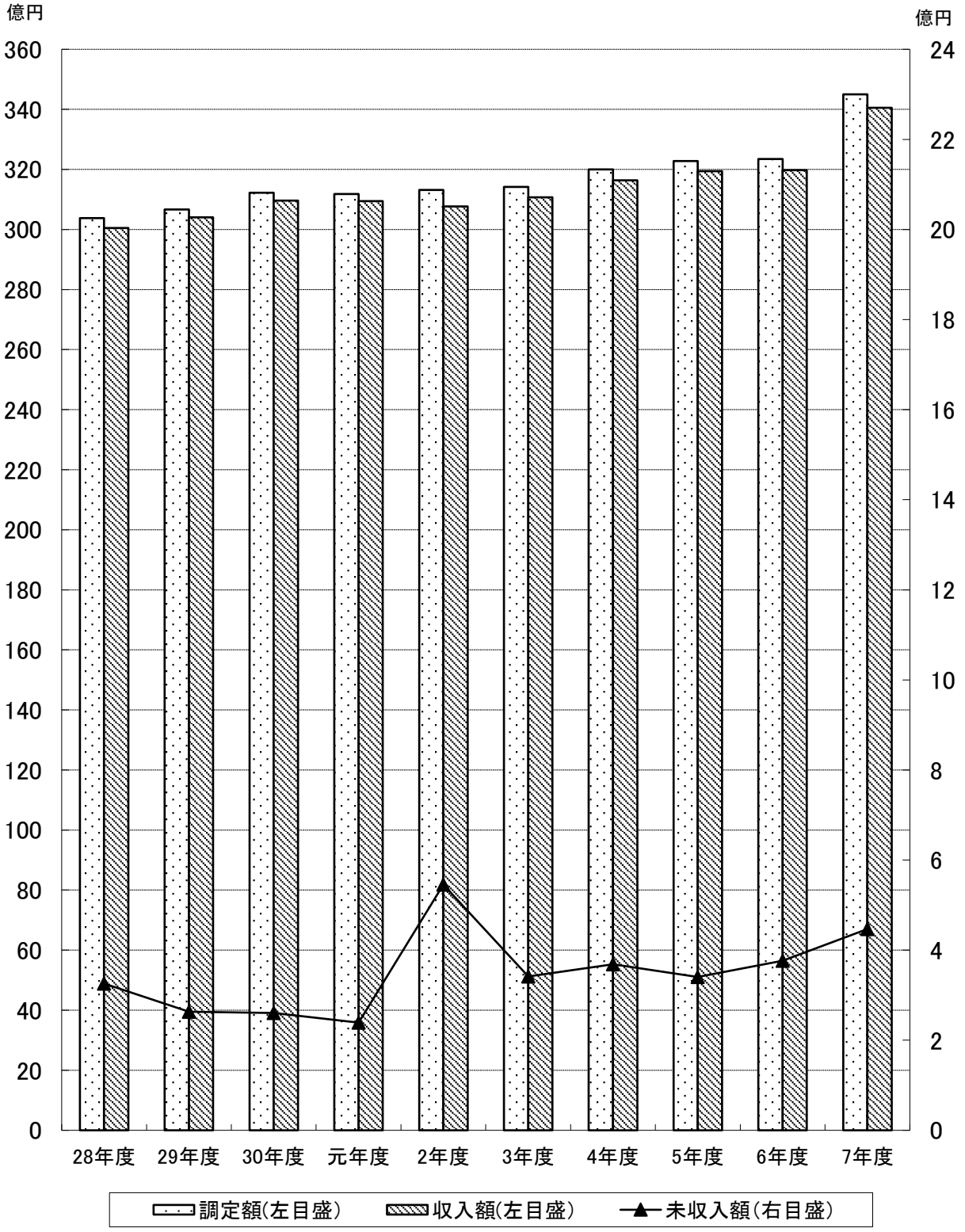

※決算額による

調定額・収入額の推移（現年課税分）

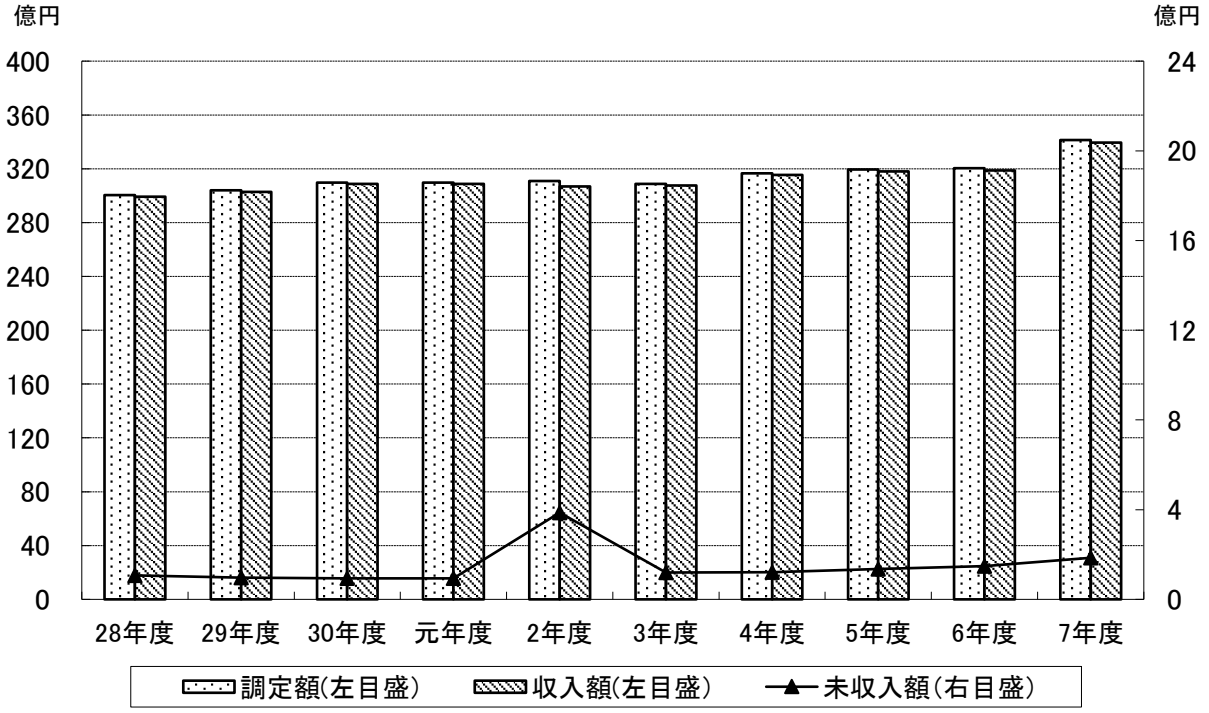

※決算額による

調定額・収入額の推移（滞納繰越分）

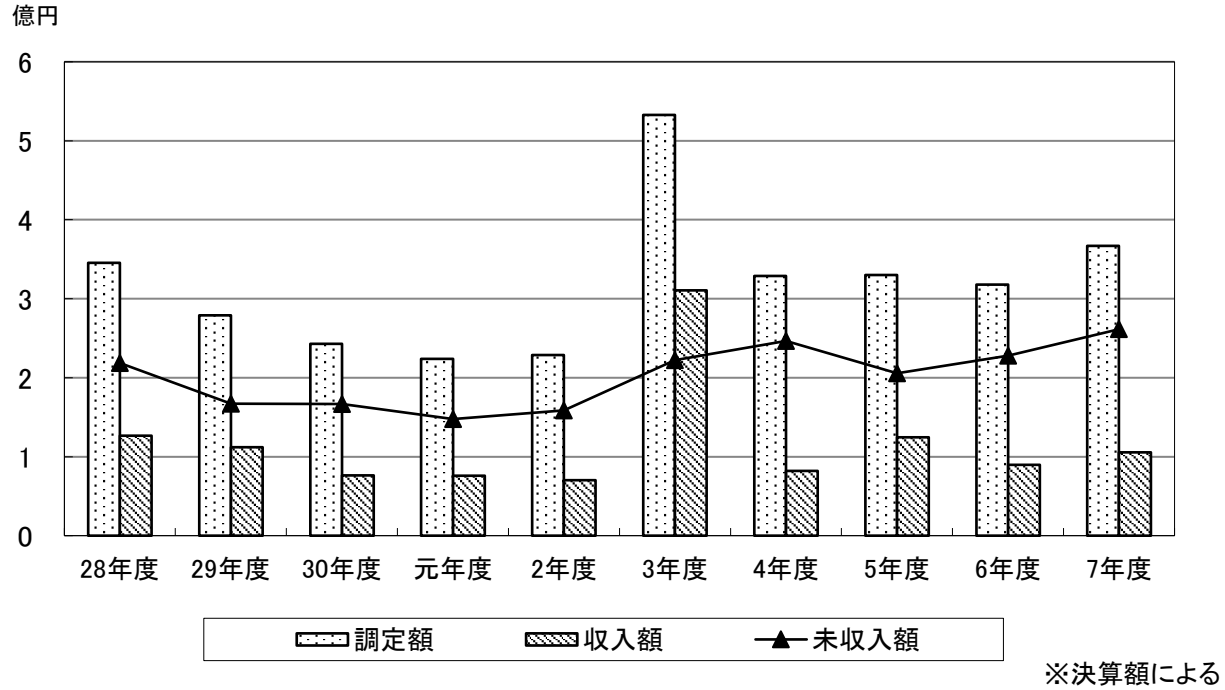

※決算額による

7. 歳入に占める市税の割合(決算による)

(単位:千円)

区分＼年度	3年度	4年度	5年度	6年度	7年度
一般会計	118,726,316	113,882,767	115,055,223	118,510,118	121,904,644
市税	31,073,231	31,634,122	31,940,188	31,973,640	34,052,395
割合(%)	26.2	27.8	27.8	27.0	27.9

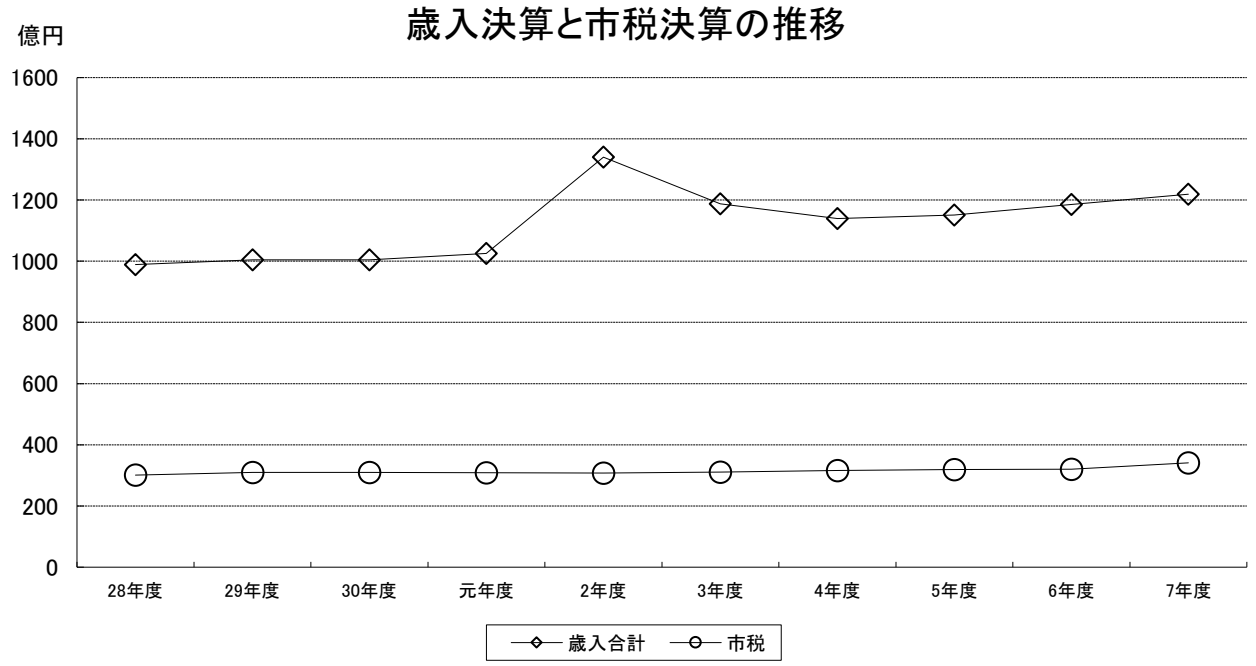

8. 市民の市税負担

区分＼年度	3年度	4年度	5年度	6年度	7年度
調定額(千円)	30,881,991	31,673,620	31,950,411	32,032,497	34,449,209
1人当たり負担額(円)	133,706	138,052	139,794	141,071	152,633
1世帯当たり負担額(円)	302,596	309,382	309,345	308,106	328,802

※1. 調定額は、現年課税分のみ
2. 各年度末現在の住民基本台帳の人口・世帯数により計算

市民1人・1世帯当り市税負担額と一般会計支出額

―市税総額（現年分調定額）及び一般会計歳出額の決算による―

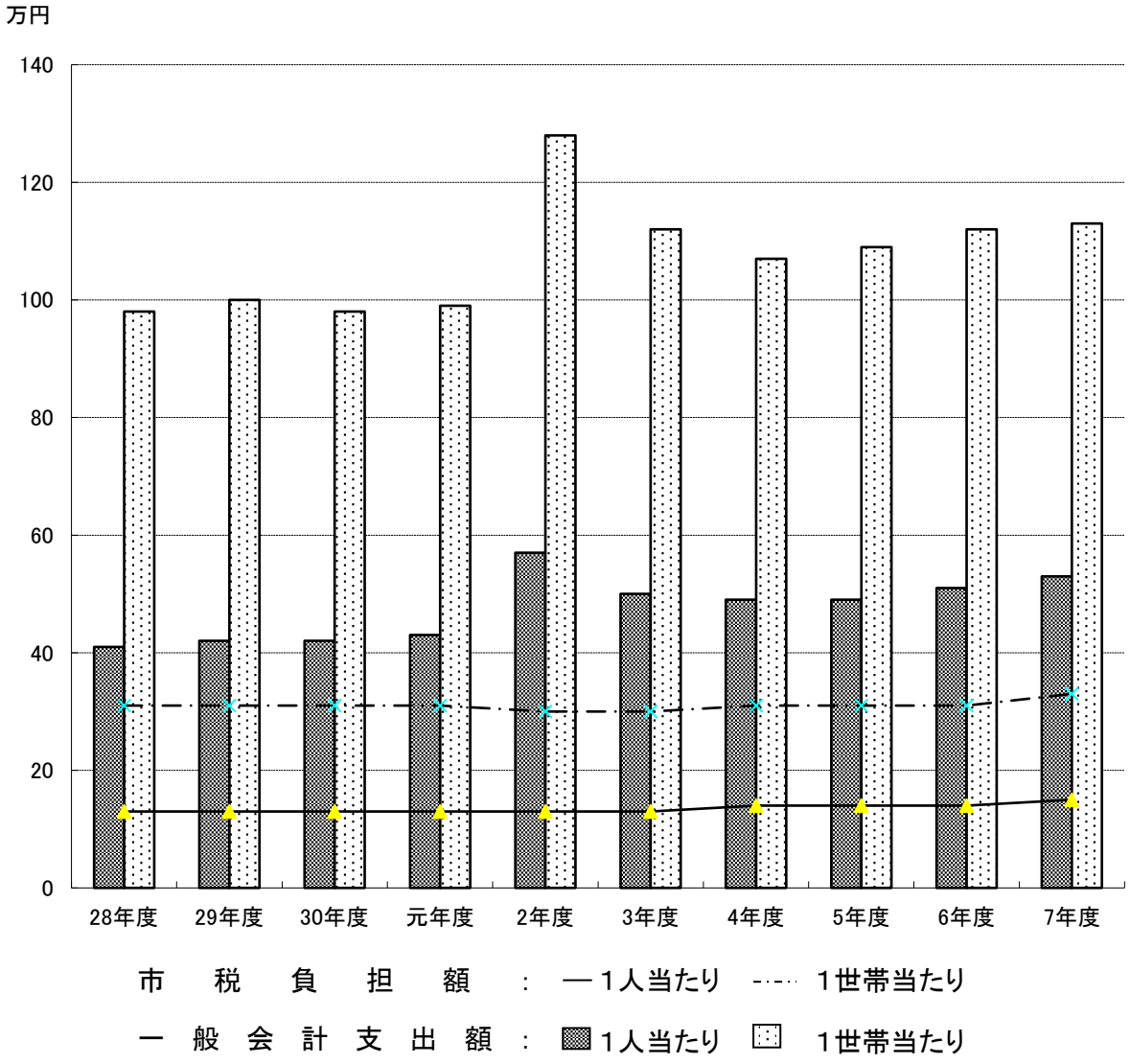

（市民一人当たり一般会計支出額）

区分＼年度	3年度	4年度	5年度	6年度	7年度
支出額（千円）	114,767,430	110,932,344	113,055,484	116,749,722	119,547,491
1人当たり負担額（円）	496,893	483,506	494,658	514,166	529,674
1世帯当たり負担額（円）	1,124,542	1,083,567	1,094,608	1,122,961	1,141,025

9. 徴税費に関する調べ

（単位：千円）

区分＼年度				3年度	4年度	5年度	6年度	7年度
税収入額	市税（A）			31,073,231	31,634,122	31,940,188	31,973,640	34,052,395
	個人の県民税			7,959,290	7,980,091	8,210,847	7,743,867	8,803,538
	合計（B）			39,032,521	39,614,213	40,151,035	39,717,507	42,855,933
徴税費	人件費	基本給		367,653	364,783	351,706	377,675	373,332
		諸手当	超過勤務手当	31,436	32,530	35,952	24,292	25,293
			税務手当	19	101	85	65	58
			その他の手当	168,189	165,864	162,070	180,246	186,926
			小計	199,644	198,495	198,107	204,603	212,277
		報酬		16,346	16,864	20,414	22,889	28,902
		その他		122,635	117,820	117,032	123,392	127,728
		計		706,278	697,962	687,259	728,559	742,239
	物件費	旅費		503	987	1,560	1,741	1,671
		その他		144,192	165,875	261,187	148,530	203,252
		計		144,695	166,862	262,747	150,271	204,923
	その他			55,007	75,707	54,099	51,002	57,319
	合計（C）			905,980	940,531	1,004,105	929,832	1,004,481
県民税徴収取扱費（収入）	納税通知書の数を基準にした金額							
	徴収額を基準にした金額							
	納税義務者数を基準にした金額			344,753	346,168	349,076	353,424	355,266
	報奨金の額に相当する金額			0	0	0	0	0
	合計（D）			344,753	346,168	349,076	353,424	355,266
純徴税費（C）－（D）（E）				561,227	594,363	655,029	576,408	649,215
税収入額に対する徴税費の割合	（C）÷（B）％			2.3	2.4	2.5	2.3	2.3
	（E）÷（A）％			1.8	1.9	2.1	1.8	1.9

徴税職員数	吏員（人）			97	99	96	104	102
	その他（人）			0	0	0	0	0
	会計年度任用職員（人）			10	10	13	13	11
	計（人）			107	109	109	117	113

佐賀市行政組織図（令和8年4月1日）

10.佐賀市の機構(令和8年4月1日)

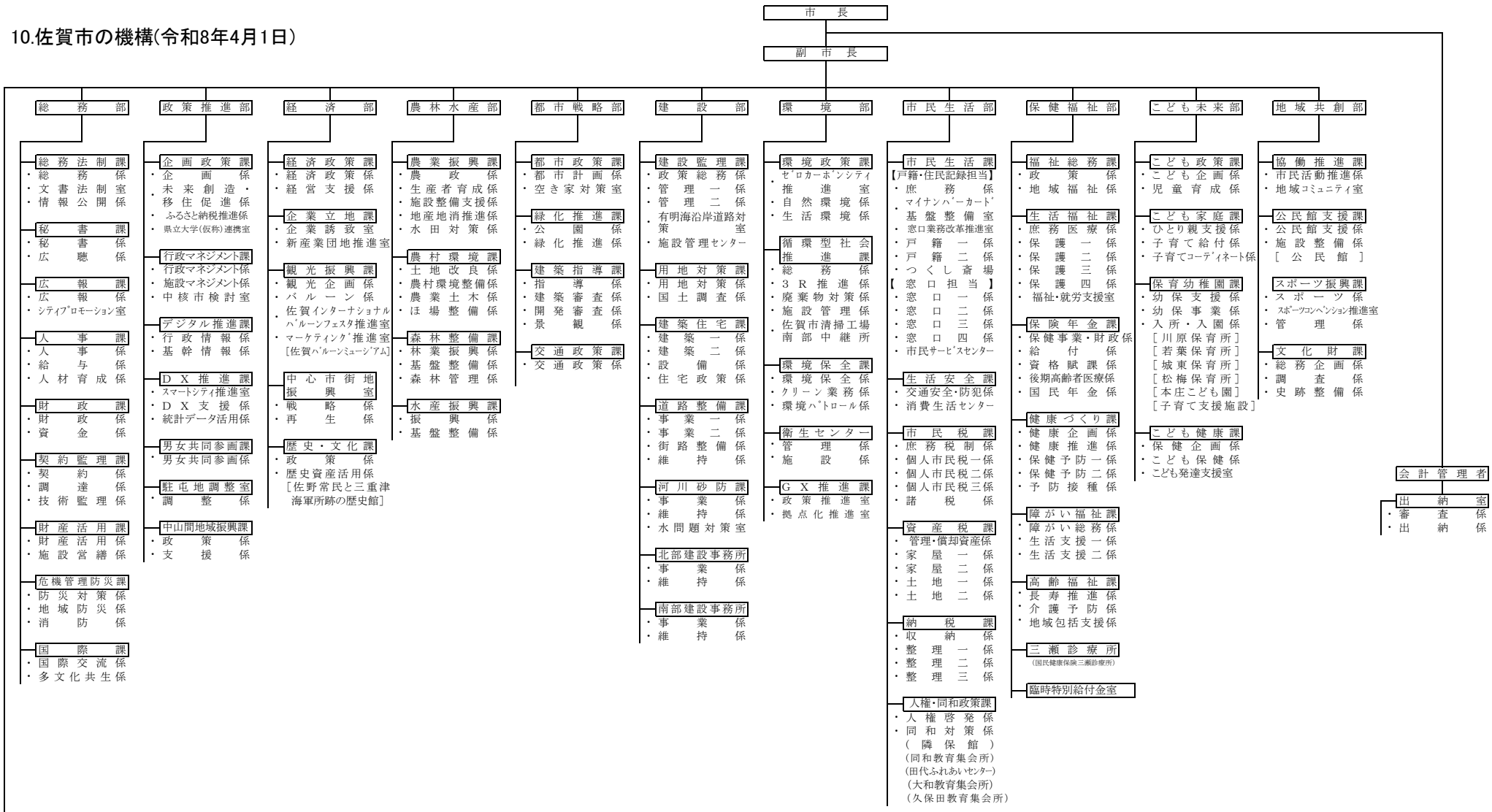

佐賀市行政組織図（令和8年4月1日）

- 諸富支所
  - ・総務・地域振興ｸﾞﾙｰﾌﾟ
  - ・市民サービスｸﾞﾙｰﾌﾟ
- 大和支所
  - ・総務・地域振興ｸﾞﾙｰﾌﾟ
  - ・市民サービスｸﾞﾙｰﾌﾟ
- 富士支所
  - ・総務・地域振興ｸﾞﾙｰﾌﾟ
  - ・市民サービスｸﾞﾙｰﾌﾟ
- 三瀬支所
  - ・総務・地域振興ｸﾞﾙｰﾌﾟ
  - ・市民サービスｸﾞﾙｰﾌﾟ
- 川副支所
  - ・総務・地域振興ｸﾞﾙｰﾌﾟ
  - ・市民サービスｸﾞﾙｰﾌﾟ
- 東与賀支所
  - ・総務・地域振興ｸﾞﾙｰﾌﾟ
  - ・市民サービスｸﾞﾙｰﾌﾟ
- 久保田支所
  - ・総務・地域振興ｸﾞﾙｰﾌﾟ
  - ・市民サービスｸﾞﾙｰﾌﾟ

- 富士大和温泉病院
  - 事務部門
    - ・経営企画係
    - ・管理係
    - ・医事係
  - 診療部門
    - ・内科
    - ・外科
    - ・整形外科
    - ・眼科
    - ・呼吸器科
    - ・ﾘﾊﾋﾞﾘﾃｰｼｮﾝ科
    - ・放射線科
    - ・消化器科
    - ・循環器科
  - 診療支援部門
    - ・薬剤科
    - ・検査科
    - ・放射線科
    - ・栄養管理科
    - ・ﾘﾊﾋﾞﾘﾃｰｼｮﾝ科
    - ・透析科
  - 看護部門
    - ・外来係
    - ・透析係
    - ・2階病棟係
    - ・3階病棟係
  - 地域ケア部門

- 議会
  - 事務局
    - 議会総務課
      - ・総務係
      - ・議事係
- 監査委員
  - 事務局
- 公平委員会
- 選挙管理委員会
  - 事務局
- 農業委員会
  - 事務局
    - ・庶務係
    - ・農地係
    - ・振興係
    - 諸富分室
    - 大和分室
    - 富士分室
    - 三瀬分室
    - 川副分室
    - 東与賀分室
    - 久保田分室

- 教育委員会
  - 事務局
    - 教育部
      - 教育総務課
        - ・総務係
        - ・教育政策係
        - ・施設係
      - 学校教育課
        - ・教職員係
        - ・義務教育指導係
        - ・生徒支援係
        - ・ICT利活用教育係
        - ・特別支援教育係
        - ［教育研究所］
        - ［小学校：35校］
        - ［中学校：18校］
      - 学事課
        - ・学務係
        - ・保健体育係
        - ・学校支援係
        - ［中部学校給食センター］
        - ［諸富学校給食センター］
        - ［富士学校給食センター］
        - ［川副学校給食センター］
      - 社会教育課
        - ・総務企画係
        - 子どもへのまなざし
        - ・運動・若者支援推進室
        - ［教育ｷｬﾝﾌﾟ場］
        - ［星空学習館］
        - ［青少年センター］
      - 図書館
        - ・総務企画係
        - ・ｻｰﾋﾞｽ一係
        - ・ｻｰﾋﾞｽ二係
        - ［市立図書館］
        - ［分館］
        - ［分室］

- 交通局
  - 総務課
    - ・庶務経理係
    - ・人事労務係
  - 業務課
    - ・業務係
    - ・企画係
    - ・整備工場

- 上下水道局
  - 総務課
    - ・庶務防災係
    - ・企画係
    - ・職員係
  - 財務課
    - ・財務係
    - ・契約検査係
  - 業務課
    - ・業務係
    - ・管理一係
    - ・管理二係
  - 水道工務課
    - ・管路計画係
    - ・維持管理係
    - ・建設係
  - 浄水課
    - ・配水管理係
    - ・浄水施設係
    - ・水質管理室
    - ・浄水施設再構築準備室
  - 下水道工務課
    - ・管渠計画係
    - ・維持係
    - ・事業推進係
    - ・改築整備係
  - 下水道施設課
    - ・施設計画係
    - ・施設維持係
    - ・整備係
    - ・官民連携推進室
  - 給排水設備課
    - ・給排水設備係
    - ・浄化槽係
  - 雨水事業対策室

11. 事務分掌

令和8年4月1日現在

本庁	市民税課	1. 税務事務の総括調整に関すること。 2. 個人の市民税及び軽自動車税の賦課に関すること。 3. 法人等の市民税、市たばこ税及び入湯税の申告納付並びに賦課に関すること。 4. 市税(国民保険税を除く。以下同じ。)の過誤納金の還付及び充当に関すること。 5. 市税に係る諸証明に関すること。 6. 固定資産評価審査委員会に関すること。
	資産税課	1. 土地、家屋及び償却資産の評価に関すること。 2. 固定資産税及び都市計画税の賦課に関すること。 3. 特別土地保有税の申告納付及び賦課に関すること。
	納税課	1. 市税等の徴収及び収納整理に関すること。 2. 市税等の督促及び滞納処分に関すること。
各支所		1. 市税に係る諸証明に関すること。 2. 市税の収納に関すること。

12. 職員数

令和8年4月1日現在

	課	係	担当	課長	参事	副課長	主幹	係長	政策主査	主査	主事	再任用	計
本庁	市民税課	庶務税制係	庶務・税制	1	0	4	0	(兼務)	0	3	0	0	5
		個人市民税一係	個人				0	(兼務)	1	4	2	0	8
		個人市民税二係	個人				0	1	1	1	3	0	7
		個人市民税三係	個人				0	(兼務)	0	3	4	0	8
		諸税係	法人・軽自動車税証明・入湯				0	(兼務)	0	3	2	0	6
		計		1	0	4	0	1	2	14	11	0	34
	資産税課	管理・償却資産係	交付金・庶務	1	1	3 (兼務1)	0	(兼務)	2	0	0	0	4
			電算・保有税				0	0	1	0	1	0	2
			償却資産				1	0	1	0	1	0	3
		家屋一係	家屋				0	1	1	4	2	0	8
		家屋二係					0	(兼務)	1	2	3	0	7
		土地一係	土地				1	(兼務)	1	2	4	0	9
		土地二係					0	1	2	1	1	1	6
		計		1	1	2	2	2	9	9	12	1	39
	納税課	収納係		1	0	2	0	(兼務)	2	1	3	0	7
		整理一係					0	1	2	2	3	0	8
		整理二係					0	(兼務)	2	2	1	0	6
		整理三係					1	1	1	2	2	0	7
		計		1	0	2	1	2	7	7	9	0	29
本庁合計				3	1	8	3	5	18	30	32	1	102

※支所職員は他業務との兼務のため上表には含まず。

Ⅱ　市　民　税

1. 個 人

(1) 所得別課税状況(各年度7月1日現在)　　(単位:千円、人)

区分	年度 / 所得別	8 年 度					
		給与	営業等	農業	その他	分離課税	合計
所得割	総所得金額等	310,716,226	20,496,382	6,340,435	30,066,451	16,918,228	384,537,722
	所得控除額	113,803,291	6,171,064	1,875,258	14,152,133	2,089,475	138,091,221
	課税標準額	196,912,935	14,325,318	4,465,177	15,914,318	14,828,753	246,446,501
	算出税額	11,811,132	859,342	267,860	954,297	605,420	14,498,051
	税額控除額	850,554	55,231	4,527	30,155	53,336	993,803
	税額調整額	1,105	155	0	66	0	1,326
	調整控除額	164,398	8,313	2,713	33,584	2,050	211,058
	所得割額	10,791,705	795,472	260,587	888,223	524,163	13,260,150
課税標準額段階別納税義務者	10万円以下	1,962	170	25	1,226	289	3,672
	10万円超 ～100万円以下	22,331	1,386	244	9,060	248	33,269
	100万円超 ～200万円以下	27,358	891	245	2,529	224	31,247
	200万円超 ～300万円以下	17,111	470	177	669	173	18,600
	300万円超 ～400万円以下	9,219	329	133	264	137	10,082
	400万円超 ～550万円以下	5,163	293	143	200	115	5,914
	550万円超 ～700万円以下	1,457	165	86	128	58	1,894
	700万円超 ～1,000万円以下	1,130	198	91	110	77	1,606
	1,000万円超	1,535	316	74	142	124	2,191
	計	87,266	4,218	1,218	14,328	1,445	108,475

（単位：千円、人）

区分	年度／所得別	7 年 度					
		給与	営業等	農業	その他	分離課税	合計
所得割	総所得金額等	300,264,309	22,922,013	4,414,970	28,616,853	17,173,099	373,391,244
	所得控除額	112,050,486	6,199,703	1,576,619	13,563,038	2,128,708	135,518,554
	課税標準額	188,213,823	16,722,310	2,838,351	15,053,815	15,044,391	237,872,690
	算出税額	11,289,113	1,003,164	170,258	902,691	639,464	14,004,690
	税額控除額	776,229	54,089	2,824	25,849	56,455	915,446
	税額調整額	1,026	89	1	43	0	1,159
	調整控除額	166,564	8,243	2,468	32,172	2,258	211,705
	所得割額	10,339,403	940,512	164,955	841,683	549,430	12,835,983
課税標準額段階別納税義務者	10万円以下	2,740	198	29	1,133	252	4,352
	10万円超 ～100万円以下	24,973	1,356	254	8,547	287	35,417
	100万円超 ～200万円以下	27,677	836	249	2,457	259	31,478
	200万円超 ～300万円以下	16,024	522	176	699	189	17,610
	300万円超 ～400万円以下	8,636	308	107	265	147	9,463
	400万円超 ～550万円以下	4,491	254	86	207	93	5,131
	550万円超 ～700万円以下	1,341	160	60	120	54	1,735
	700万円超 ～1,000万円以下	1,053	175	58	103	74	1,463
	1,000万円超	1,454	454	19	138	140	2,205
	計	88,389	4,263	1,038	13,669	1,495	108,854

（単位:千円、人）

区分	年度 / 所得別	6 年 度					
		給与	営業等	農業	その他	分離課税	合計
所得割	総所得金額等	285,378,739	20,958,001	3,120,145	25,238,689	15,008,967	349,704,541
	所得控除額	106,002,927	5,611,756	1,206,036	10,867,753	1,751,926	125,440,398
	課税標準額	179,375,812	15,346,245	1,914,109	14,370,936	13,257,041	224,264,143
	算出税額	10,759,031	920,611	114,812	861,825	549,096	13,205,375
	税額控除額	730,577	48,711	2,182	24,797	39,302	845,569
	税額調整額	264	5	0	2	0	271
	調整控除額	155,775	7,420	1,926	25,324	1,728	192,173
	所得割額	9,083,694	829,025	102,824	721,819	478,994	11,216,356
課税標準額段階別納税義務者	10万円以下	1	0	0	3	236	240
	10万円超 ～100万円以下	24,773	1,184	221	7,159	207	33,544
	100万円超 ～200万円以下	27,679	859	226	2,277	193	31,234
	200万円超 ～300万円以下	14,782	535	150	631	175	16,273
	300万円超 ～400万円以下	8,185	294	73	252	108	8,912
	400万円超 ～550万円以下	4,112	253	66	226	82	4,739
	550万円超 ～700万円以下	1,200	148	30	108	42	1,528
	700万円超 ～1,000万円以下	969	212	33	108	55	1,377
	1,000万円超	1,395	380	6	130	133	2,044
	計	83,096	3,865	805	10,894	1,231	99,891

（単位:千円、人）

区分	年度／所得別	5 年 度					
		給与	営業等	農業	その他	分離課税	合計
所得割	総所得金額等	285,216,566	18,326,981	3,184,522	26,908,734	15,859,023	349,495,826
	所得控除額	109,093,277	5,827,505	1,287,983	12,787,643	1,423,061	130,419,469
	課税標準額	176,123,289	12,499,476	1,896,539	14,121,091	14,624,137	219,264,532
	算出税額	10,563,761	749,794	113,756	846,756	567,799	12,841,866
	税額控除額	710,236	47,263	1,613	23,267	31,893	814,272
	税額調整額	1,349	149	0	71	0	1,569
	調整控除額	167,992	8,359	2,075	30,596	1,480	210,502
	所得割額	9,682,270	693,747	110,063	791,066	524,958	11,802,104
課税標準額段階別納税義務者	10万円以下	2,751	220	39	1,107	241	4,358
	10万円超 ～100万円以下	27,284	1,402	275	8,026	218	37,205
	100万円超 ～200万円以下	27,706	896	200	2,269	138	31,209
	200万円超 ～300万円以下	14,111	471	134	591	138	15,445
	300万円超 ～400万円以下	7,820	298	81	238	77	8,514
	400万円超 ～550万円以下	3,910	255	60	239	63	4,527
	550万円超 ～700万円以下	1,179	167	27	82	31	1,486
	700万円超 ～1,000万円以下	951	163	24	111	38	1,287
	1,000万円超	1,403	240	15	119	101	1,878
	計	87,115	4,112	855	12,782	1,045	105,909

（単位:千円、人）

区分	年度／所得別	4 年 度					
		給与	営業等	農業	その他	分離課税	合計
所得割	総所得金額等	278,007,958	19,322,208	2,912,047	27,265,293	11,566,615	339,074,121
	所得控除額	107,174,184	6,106,460	1,254,019	13,043,159	1,443,017	129,020,839
	課税標準額	170,833,774	13,215,748	1,658,028	14,222,134	10,198,095	210,127,779
	算出税額	10,246,422	792,763	99,446	852,806	431,258	12,422,695
	税額控除額	628,165	43,361	1,455	23,453	27,644	724,078
	税額調整額	1,322	48	4	62	0	1,436
	調整控除額	166,658	8,885	2,132	31,166	1,454	210,295
	所得割額	9,447,675	740,257	95,848	795,562	388,507	11,467,849
課税標準額段階別納税義務者	10万円以下	2,789	224	32	1,105	259	4,409
	10万円超 ～100万円以下	27,718	1,531	280	8,088	190	37,807
	100万円超 ～200万円以下	27,252	888	212	2,293	157	30,802
	200万円超 ～300万円以下	13,535	541	146	615	108	14,945
	300万円超 ～400万円以下	7,710	300	60	229	70	8,369
	400万円超 ～550万円以下	3,729	289	47	240	59	4,364
	550万円超 ～700万円以下	1,095	150	39	102	26	1,412
	700万円超 ～1,000万円以下	937	194	11	112	42	1,296
	1,000万円超	1,326	240	6	118	121	1,811
	計	86,091	4,357	833	12,902	1,032	105,215

(2) 納税義務者数の推移

区分＼年度		4年度		5年度	
		人　員	対前年比	人　員	対前年比
普通徴収	均等割のみの者	5,688	98.3	5,718	100.5
	所得割のみの者	0	−	0	−
	均等割・所得割の者	32,255	97.7	32,587	101.0
	計	37,943	97.8	38,305	101.0
特別徴収	均等割のみの者	3,137	97.1	3,159	100.7
	所得割のみの者	0	−	0	−
	均等割・所得割の者	72,960	101.6	73,322	100.5
	計	76,097	101.4	76,481	100.5
計	均等割のみの者	8,825	97.8	8,877	100.6
	所得割のみの者	0	−	0	−
	均等割・所得割の者	105,215	100.4	105,909	100.7
	計	114,040	100.2	114,786	100.7

(3) 調定額の推移

区分＼年度		4年度		5年度	
		調定額	対前年比	調定額	対前年比
普通徴収	均等割	132,364	97.8	133,625	101.0
	所得割	2,920,258	97.8	3,104,959	106.3
	計	3,052,622	97.8	3,238,584	106.1
特別徴収	均等割	265,758	101.4	267,127	100.5
	所得割	8,547,630	102.1	8,697,378	101.8
	計	8,813,388	102.1	8,964,505	101.7
計	均等割	398,122	100.2	400,752	100.7
	所得割	11,467,888	101.0	11,802,337	102.9
	計	11,866,010	100.9	12,203,089	102.8

各年度7月1日現在(単位:人、%)

6年度		7年度		8年度	
人　員	対前年比	人　員	対前年比	人　員	対前年比
9,831	171.9	5,757	58.6	5,249	91.2
0	−	0	−	0	−
29,201	89.6	33,817	115.8	33,668	99.6
39,032	101.9	39,574	101.4	38,917	98.3
6,493	205.5	2,993	46.1	2,654	88.7
0	−	0	−	0	−
70,690	96.4	75,037	106.1	74,807	99.7
77,183	100.9	78,030	101.1	77,461	99.3
16,324	183.9	8,750	53.6	7,903	90.3
0	−	0	−	0	−
99,891	94.3	108,854	109.0	108,475	99.7
116,215	101.2	117,604	101.2	116,378	99.0

各年度7月1日現在(単位:人、%)

6年度		7年度		8年度	
調定額	対前年比	調定額	対前年比	調定額	対前年比
116,713	87.3	118,208	101.4	116,090	98.2
3,000,199	96.6	3,448,417	114.9	3,461,868	100.4
3,116,822	96.2	3,566,625	114.4	3,577,958	100.3
230,982	86.5	233,476	101.1	231,810	99.3
8,216,093	94.5	9,387,561	114.3	9,798,287	104.4
8,447,075	94.2	9,621,037	113.9	10,030,097	104.3
347,605	86.7	351,684	101.2	347,900	98.9
11,216,292	95.0	12,835,978	114.4	13,260,155	103.3
11,563,897	94.8	13,187,662	114.0	13,608,055	103.2

個 人 市 民 税 の 推 移 （各年度7月1日現在）

所得割の所得別調定額･納税義務者数合計の推移

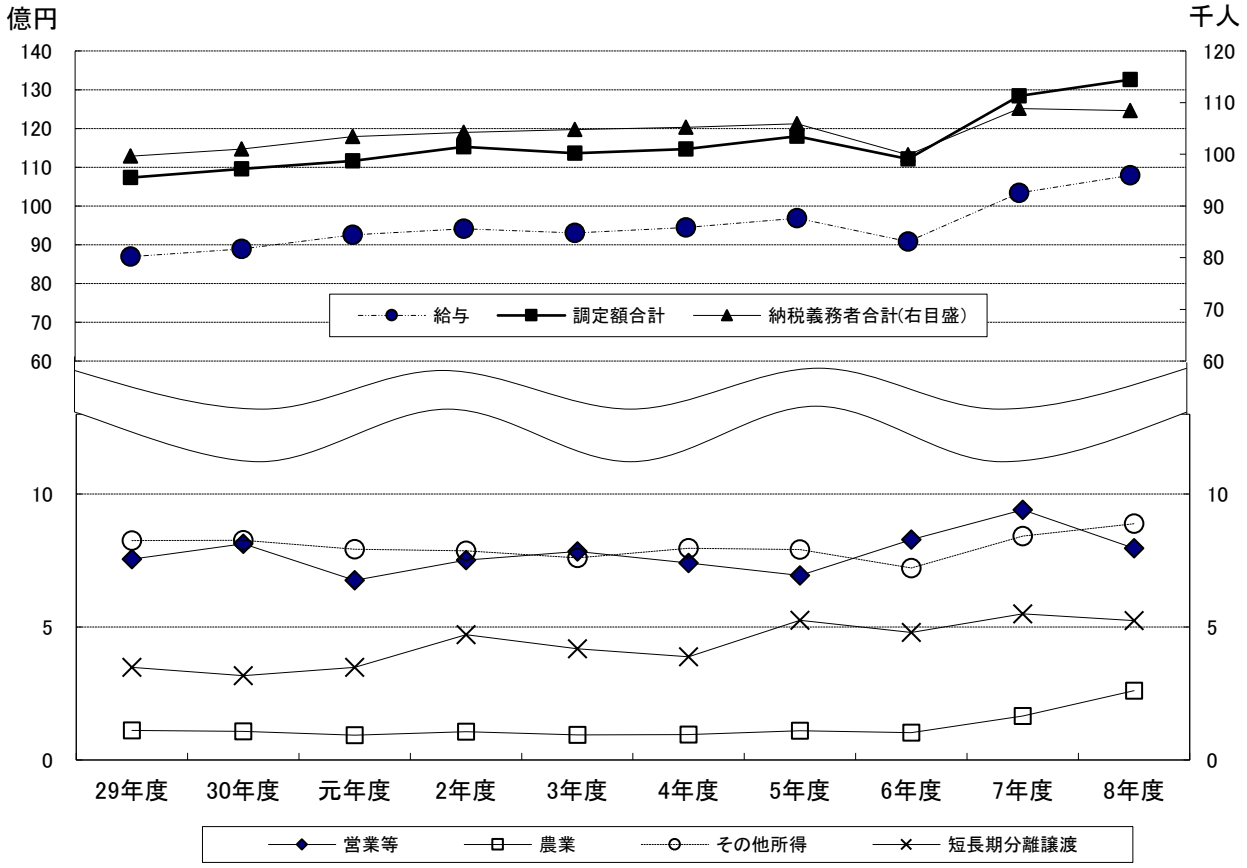

普徴･特徴別調定額及び納税義務者数（均等割を含む）

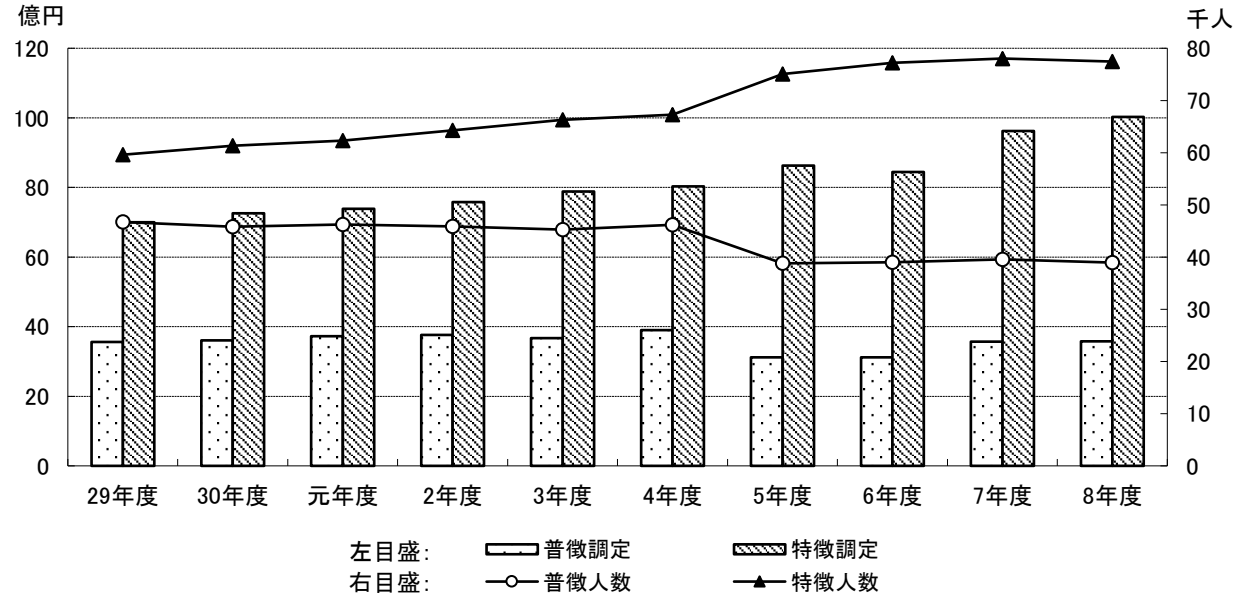

所得別納税義務者の構成（令和8年度）

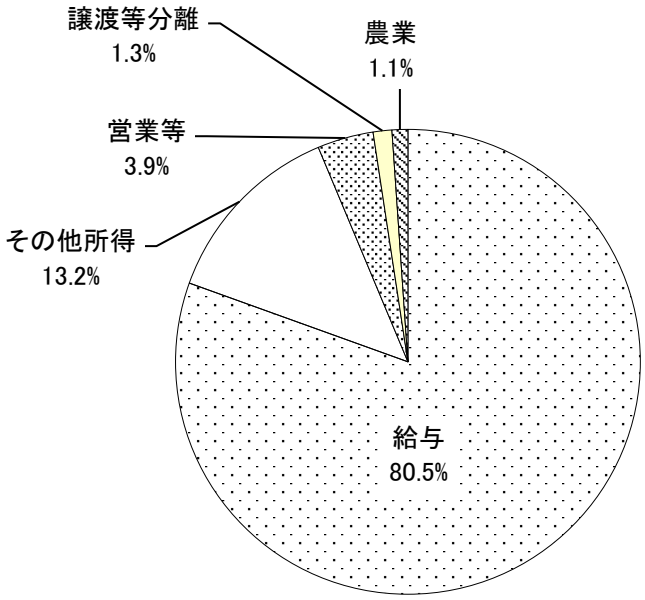

所得別所得割額の構成（令和8年度）

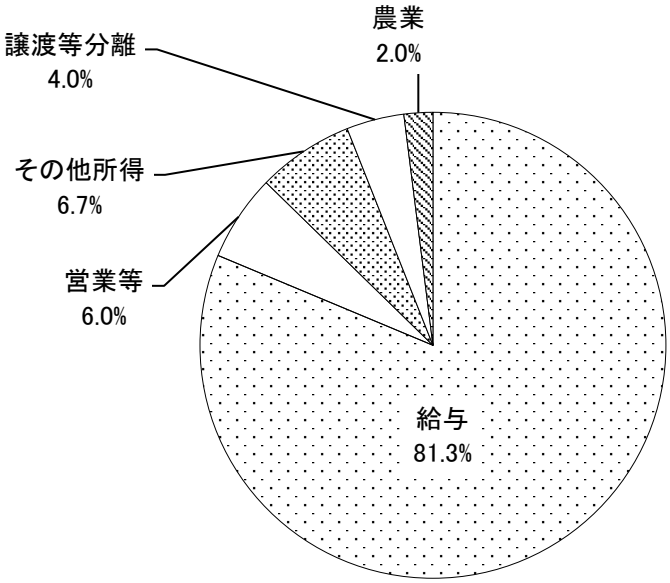

2. 法　人

(1) 申告件数及び調定額

決算による(単位:件、千円、%)

区分＼年度		3年度		4年度		5年度		6年度		7年度	
			前年比		前年比		前年比		前年比		前年比
申告件数		9,400	102.1	9,584	102.0	9,867	103.0	9,915	100.5	10,137	102.2
調定額		2,936,433	110.8	2,832,318	96.5	2,357,526	83.2	2,824,886	119.8	3,013,824	106.7
内訳	均等割額	856,402	101.8	883,618	103.2	855,646	96.8	900,071	105.2	904,005	100.4
	税割額	2,080,031	114.9	1,948,700	93.7	1,501,880	77.1	1,924,815	128.2	2,109,819	109.6

(2) 均等割税率別法人件数

各年度7月1日現在(単位:件)

区分＼資本金等	50億円超	10億円超 50億円以下	10億円超	1億円超 10億円以下		1千万円超 1億円以下		1千万円以下	左記以外の法人等	合計
従業者	50人超	50人超	50人以下	50人超	50人以下	50人超	50人以下	50人超		
税率	360万円	210万円	49万2千円	48万円	19万2千円	18万円	15万6千円	14万4千円	6万円	
3年度	38	18	350	42	336	111	929	47	4,566	6,437
4年度	42	17	345	42	325	112	938	56	4,696	6,573
5年度	43	17	341	45	323	104	945	49	4,852	6,719
6年度	41	17	341	45	326	106	956	50	4,943	6,825
7年度	44	18	330	44	326	110	969	54	4,944	6,839
8年度	44	17	324	45	337	104	987	56	5,122	7,036

法人件数及び調定額の推移(決算による)

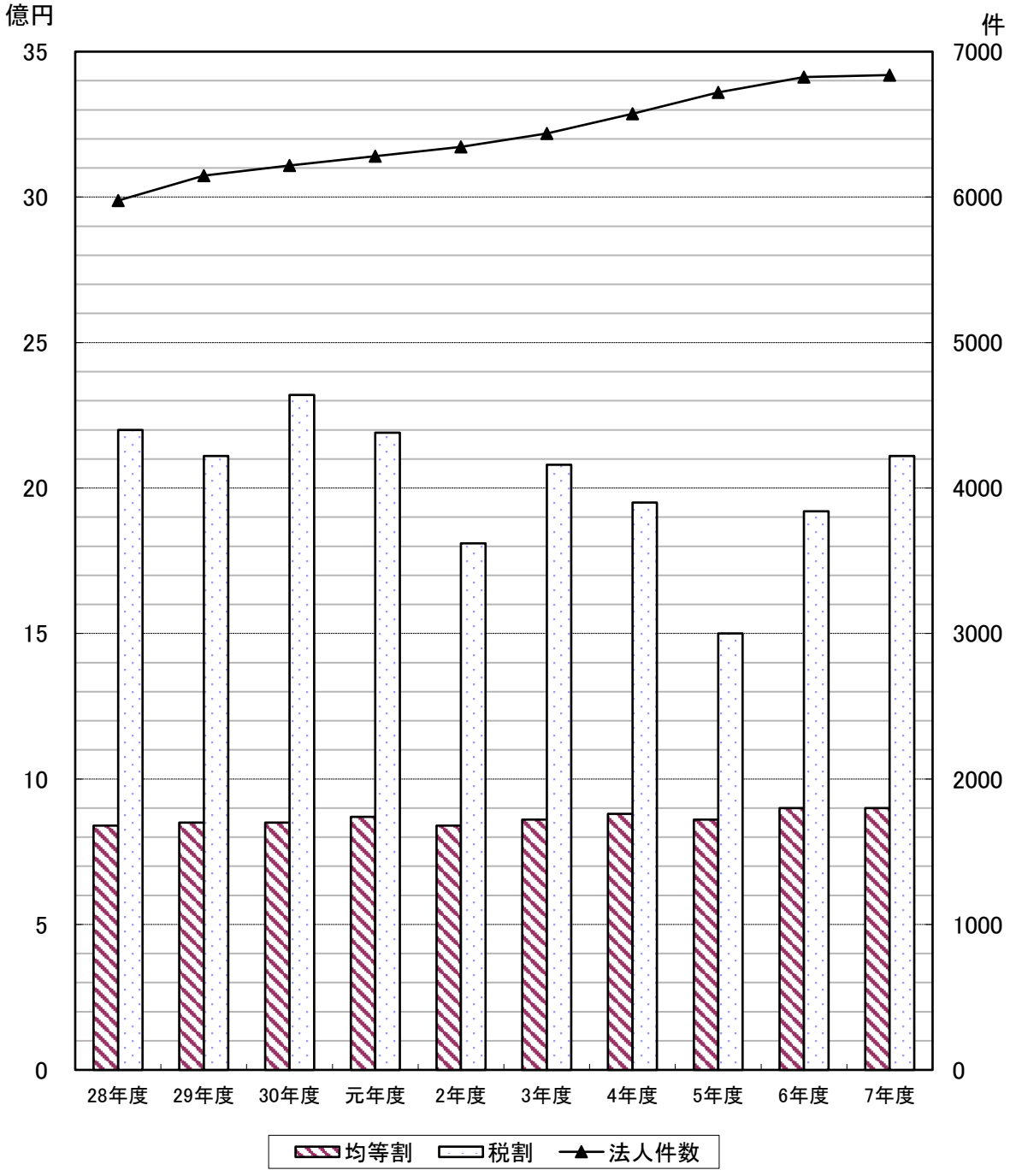

Ⅲ　固定資産税・都市計画税

1. 納税義務者数の推移

各年度当初(単位:人)

区分＼年度		4年度	5年度	6年度	7年度	8年度
固定資産税		85,845	85,872	85,986	85,807	85,888
内訳	土地	65,523	65,758	65,887	66,053	66,139
	家屋	68,301	68,690	69,032	69,234	69,436
	償却資産	4,544	4,421	4,349	4,274	4,300
都市計画税		46,131	46,071	46,077	46,011	45,918

(注) 免税点未満を除く

2. 調定額の推移

各年度当初(単位:千円)

区分＼年度		4年度	5年度	6年度	7年度	8年度
固定資産税		12,765,346	13,093,547	13,313,623	13,602,774	13,940,626
内訳	土地	4,335,877	4,426,613	4,591,071	4,698,982	4,748,015
	家屋	6,249,614	6,449,956	6,485,300	6,638,824	6,808,149
	償却資産	2,179,855	2,216,978	2,237,252	2,264,968	2,384,462
都市計画税		1,396,751	1,430,911	1,494,990	1,498,767	1,526,762

3. 課税標準額の推移

各年度当初(単位:千円)

区分＼年度		4年度	5年度	6年度	7年度	8年度
固定資産税		936,072,462	959,607,097	975,186,344	996,729,925	1,020,432,584
内訳	土地	312,026,375	318,368,091	330,333,296	338,125,972	341,606,490
	家屋	468,013,587	482,666,819	484,893,633	496,190,111	508,005,953
	償却資産	156,032,500	158,572,187	159,959,415	162,413,842	170,820,141
都市計画税		560,935,564	574,629,017	588,415,100	601,857,078	613,011,438
内訳	土地	261,455,322	267,531,559	280,457,845	288,716,581	292,699,656
	家屋	299,480,242	307,097,458	307,957,255	313,140,497	320,311,782

(注) 免税点未満を除く

4. 評 価 状 況

(1) 決定価格

各年度当初(単位:千円)

区分＼年度		4年度	5年度	6年度	7年度	8年度
固定資産税	土地	819,824,764	821,739,143	878,274,941	880,789,655	882,348,698
	家屋	468,556,532	483,785,318	486,009,063	497,290,849	509,103,696
	償却資産	161,549,989	164,752,125	164,813,702	166,362,543	174,507,114
	計	1,449,931,285	1,470,276,586	1,529,097,706	1,544,443,047	1,565,959,508
都市計画税	土地	551,097,930	551,482,382	600,712,839	601,491,644	601,966,396
	家屋	299,950,250	308,198,804	309,044,866	314,229,238	321,397,524
	計	851,048,180	859,681,186	909,757,705	915,720,882	923,363,920

(注) 免税点未満を除く

(2) 土　地

地目	年度	筆数		地積		決定価格		㎡当り平均価格
		実数（筆）	対前年比（%）	実数（㎡）	対前年比（%）	実数（千円）	対前年比（%）	（円）
田	4	56,193	99.6	105,462,923	99.9	20,464,844	100.9	194
	5	55,821	99.3	104,996,611	99.6	19,642,080	96.0	187
	6	55,518	99.5	104,495,726	99.5	20,225,683	103.0	194
	7	55,184	99.4	104,316,094	99.8	20,178,658	99.8	193
	8	55,034	99.7	104,182,442	99.9	19,733,901	97.8	189
畑	4	23,711	98.5	11,576,690	98.4	3,001,599	94.7	259
	5	23,374	98.6	11,420,608	98.7	2,853,998	95.1	250
	6	22,957	98.2	10,967,836	96.0	3,237,257	113.4	295
	7	22,822	99.4	10,917,281	99.5	3,342,648	103.3	306
	8	22,668	99.3	10,871,676	99.6	3,052,067	91.3	281
宅地	4	184,019	100.6	38,391,643	100.4	761,155,869	100.4	19,826
	5	185,246	100.7	38,568,866	100.5	764,257,825	100.4	19,815
	6	186,419	100.6	38,736,489	100.4	817,191,986	106.9	21,096
	7	187,058	100.3	38,843,701	100.3	819,426,969	100.3	21,095
	8	187,780	100.4	38,942,235	100.3	821,620,360	100.3	21,098
池沼	4	416	98.3	68,166	98.4	1,847	98.3	27
	5	409	98.3	68,098	99.9	1,845	99.9	27
	6	403	98.5	68,058	99.9	1,844	99.9	27
	7	393	97.5	66,351	97.5	1,798	97.5	27
	8	373	94.9	59,824	90.2	1,621	90.2	27
山林	4	42,930	100.2	90,792,735	99.2	2,765,904	99.2	30
	5	43,298	100.9	90,736,719	99.9	2,764,828	100.0	30
	6	43,480	100.4	90,504,572	99.7	2,757,195	99.7	30
	7	43,291	99.6	89,839,513	99.3	2,735,749	99.2	30
	8	43,240	99.9	89,764,083	99.9	2,733,248	100.0	30
原野	4	9,555	98.9	6,197,736	97.7	108,768	98.2	18
	5	9,512	99.5	6,140,701	99.1	107,159	98.5	17
	6	9,500	99.9	6,151,428	100.2	107,352	100.2	17
	7	9,512	100.1	6,173,226	100.4	107,889	100.5	17
	8	9,508	100.0	6,166,870	99.9	107,831	100.0	17
雑種地	4	10,395	103.7	8,152,685	105.1	34,862,646	116.7	4,276
	5	10,511	101.1	8,179,938	100.3	34,605,346	99.3	4,231
	6	10,857	103.3	8,452,102	103.3	37,234,194	107.6	4,405
	7	11,033	101.6	8,497,280	100.5	37,425,677	100.5	4,404
	8	11,123	100.8	8,516,313	100.2	37,473,747	100.1	4,400
計	4	327,219	100.3	260,642,578	99.8	822,361,477	101.0	3,155
	5	328,171	100.3	260,111,541	99.8	824,233,081	100.2	3,169
	6	329,134	100.3	259,376,211	99.7	880,755,511	106.9	3,396
	7	329,293	100.0	258,653,446	99.7	883,219,388	100.3	3,415
	8	329,726	100.1	258,503,443	99.9	884,722,775	100.2	3,422

（3） 木造家屋

種 別	年度	棟数		床面積		決定価格		1棟当たり平均床面積（㎡）	㎡当り平均価格（円）
		実数（棟）	対前年比（%）	実数（㎡）	対前年比（%）	実数（千円）	対前年比（%）		
専用住宅	4	69,811	100.1	6,818,245	100.5	149,474,879	104.8	97.67	21,923
	5	69,936	100.2	6,852,929	100.5	156,307,652	104.6	97.99	22,809
	6	69,958	100.0	6,877,908	100.4	158,456,826	101.4	98.31	23,039
	7	69,983	100.0	6,893,899	100.2	164,291,223	103.7	98.51	23,831
	8	69,996	100.0	6,913,722	100.3	170,280,387	103.6	98.77	24,629
共同住宅・寄宿舎・旅館・料亭・ホテル	4	2,358	101.0	513,980	102.1	15,930,843	105.4	217.97	30,995
	5	2,370	100.5	520,223	101.2	16,519,225	103.7	219.50	31,754
	6	2,392	100.9	528,471	101.6	16,655,331	100.8	220.93	31,516
	7	2,401	100.4	533,660	101.0	17,371,576	104.3	222.27	32,552
	8	2,403	100.1	540,372	101.3	18,231,881	105.0	224.87	33,739
併用住宅	4	3,156	98.4	361,071	98.6	4,776,086	101.8	114.41	13,228
	5	3,119	98.8	358,357	99.2	4,892,430	102.4	114.89	13,652
	6	3,071	98.5	353,377	98.6	4,796,632	98.0	115.07	13,574
	7	3,037	98.9	351,070	99.3	4,873,002	101.6	115.60	13,880
	8	2,980	98.1	345,269	98.3	4,898,767	100.5	115.86	14,188
農家	4	※専用住宅に含む	－	※専用住宅に含む	－	※専用住宅に含む	－	－	－
	5	※専用住宅に含む	－	※専用住宅に含む	－	※専用住宅に含む	－	－	－
	6	※専用住宅に含む	－	※専用住宅に含む	－	※専用住宅に含む	－	－	－
	7	※専用住宅に含む	－	※専用住宅に含む	－	※専用住宅に含む	－	－	－
	8	※専用住宅に含む	-	※専用住宅に含む	-	※専用住宅に含む	－	－	－
事務所銀行店舗百貨店	4	2,367	100.6	207,500	100.4	5,188,677	103.2	87.66	25,006
	5	2,368	100.0	208,284	100.4	5,346,559	103.0	87.96	25,670
	6	2,383	100.6	210,571	101.1	5,446,066	101.9	88.36	25,863
	7	2,391	100.3	213,500	101.4	5,714,191	104.9	89.29	26,764
	8	2,406	100.6	216,276	101.3	5,985,724	104.8	89.89	27,676
工場倉庫	4	1,554	99.6	227,179	99.8	1,299,917	106.9	146.19	5,722
	5	1,537	98.9	223,626	98.4	1,326,945	102.1	145.50	5,934
	6	1,615	105.1	225,737	100.9	1,358,402	102.4	139.78	6,018
	7	1,613	99.9	223,501	99.0	1,407,769	103.6	138.56	6,299
	8	1,278	79.2	124,631	55.8	868,304	61.7	97.52	6,967
付属家	4	22,499	98.7	918,348	98.9	3,845,469	101.3	40.82	4,187
	5	22,148	98.4	906,294	98.7	3,867,066	100.6	40.92	4,267
	6	21,859	98.7	869,197	95.9	3,757,453	97.2	39.76	4,323
	7	21,557	98.6	885,167	101.8	3,781,286	100.6	41.06	4,272
	8	21,637	100.4	973,541	110.0	4,394,651	116.2	44.99	4,514
その他の家屋	4	226	99.1	31,022	99.9	941,217	104.1	137.27	30,340
	5	227	100.4	31,374	101.1	968,984	103.0	138.21	30,885
	6	167	73.6	30,520	97.3	1,028,408	106.1	182.75	33,696
	7	170	101.8	31,249	102.4	1,082,275	105.2	183.82	34,634
	8	175	102.9	32,189	103.0	1,157,555	107.0	183.94	35,961
計	4	101,971	99.8	9,077,345	100.3	181,457,088	104.7	89.02	19,990
	5	101,705	99.7	9,101,087	100.3	189,228,861	104.3	89.49	20,792
	6	101,445	99.7	9,095,781	99.9	191,499,118	101.2	89.66	21,054
	7	101,152	99.7	9,132,046	100.4	198,521,322	103.7	90.28	21,739
	8	100,875	99.7	9,146,000	100.2	205,817,269	103.7	90.67	22,504

※概要調書ではH27年度より専用住宅として集計をすることとなったため。

（4） 非木造家屋

構造別	年度	棟数		床面積		決定価格		1棟当たり平均床面積（㎡）	㎡当り平均価格（円）
		実数（棟）	対前年比（%）	実数（㎡）	対前年比（%）	実数（千円）	対前年比（%）		
鉄骨鉄筋コンクリート造	4	122	98.4	441,268	99.4	32,735,723	99.6	3616.95	74,186
	5	121	99.2	440,295	99.8	32,692,846	99.9	3638.80	74,252
	6	122	100.8	440,526	100.1	32,419,762	99.2	3610.87	73,593
	7	120	98.4	434,455	98.6	31,924,884	98.5	3620.46	73,483
	8	118	98.3	433,810	99.9	31,919,272	100.0	3676.36	73,579
鉄筋コンクリート造	4	1,691	99.4	1,476,955	99.5	92,505,265	100.0	873.42	62,632
	5	1,715	99.9	1,484,719	100.5	94,082,767	101.7	879.05	63,367
	6	1,741	100.1	1,503,503	101.0	97,271,487	101.6	863.59	64,697
	7	1,723	99.0	1,491,683	99.2	97,997,443	100.7	865.75	65,696
	8	1,715	99.5	1,498,912	100.5	100,041,201	102.1	874.00	66,743
鉄骨造	4	8,605	99.8	3,480,533	100.3	117,070,570	103.1	404.48	33,636
	5	8,614	100.1	3,501,307	100.6	120,889,349	103.3	406.47	34,527
	6	8,625	100.1	3,512,165	100.3	119,543,382	98.9	407.21	34,037
	7	8,644	100.2	3,530,353	100.5	122,532,561	102.5	408.42	34,708
	8	8,661	100.2	3,539,581	100.3	123,885,714	101.1	408.68	35,000
軽量鉄骨造	4	13,750	100.7	1,746,352	100.7	43,249,709	103.6	127.01	24,766
	5	13,855	100.8	1,765,472	101.1	45,220,526	104.6	127.42	25,614
	6	13,975	100.9	1,781,497	100.9	45,304,060	100.2	127.48	25,430
	7	14,041	100.5	1,788,283	100.4	46,322,803	102.2	127.36	25,904
	8	14,063	100.2	1,790,311	100.1	47,442,060	102.4	127.31	26,500
れんが造コンクリートブロック造	4	1,098	98.8	32,091	98.8	313,586	99.7	29.23	9,772
	5	1,090	99.3	31,610	98.5	313,414	99.9	29.00	9,915
	6	1,080	99.1	31,414	99.4	303,232	96.8	29.09	9,653
	7	1,080	100.0	31,582	100.5	310,658	102.4	29.24	9,837
	8	1,076	99.6	31,312	99.1	307,957	99.1	29.10	9,835
計	4	25,264	100.2	7,184,963	100.4	287,452,355	102.3	284.40	40,007
	5	25,420	100.6	7,227,438	100.6	294,897,443	102.6	284.32	40,802
	6	25,543	100.5	7,269,105	100.6	294,841,923	100.0	284.58	40,561
	7	25,608	100.3	7,276,356	100.1	299,088,349	101.4	284.14	41,104
	8	25,633	100.1	7,293,926	100.2	303,596,204	101.5	284.55	41,623

土　地

地目別評価地積の構成

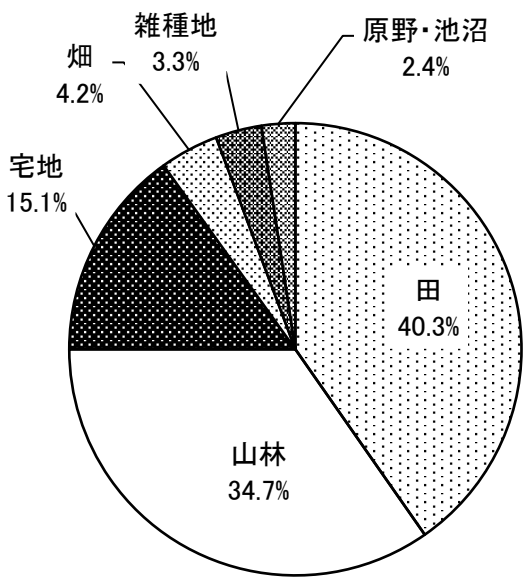

地目別評価額の構成

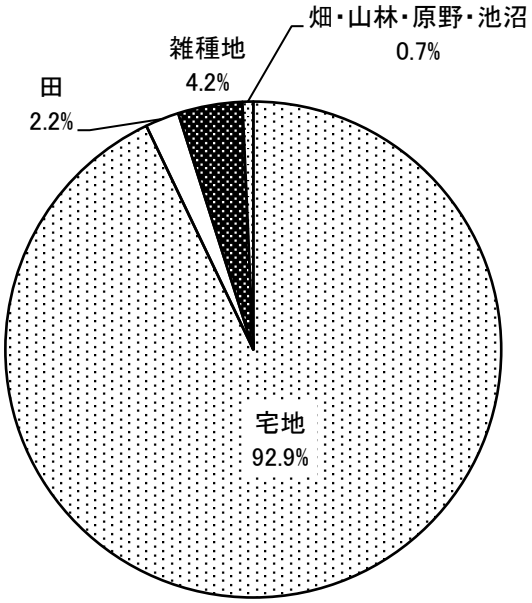

家　屋

構造別床面積の構成比

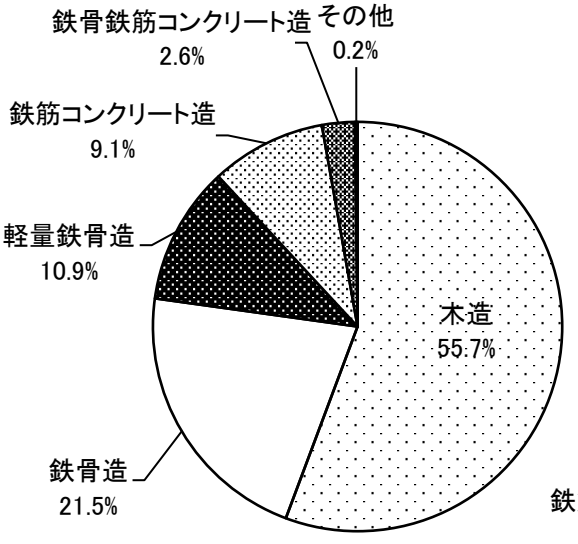

構造別評価額の構成比

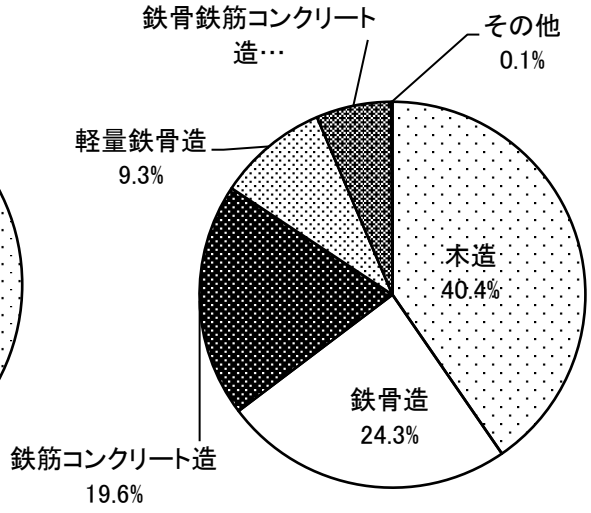

5. 新増築家屋の状況

(1) 木造家屋(令和8年度)

区分 / 家屋の種類	棟　数	床面積(㎡)	決定価格(千円)
専用住宅(農家住宅等含む)	656	69,912	6,444,509
共同住宅、寄宿舎、旅館、料亭、ホテル	31	10,393	918,082
併用住宅	7	904	75,554
事務所、銀行、店舗	32	4,343	307,277
工場、倉庫	9	1,243	62,091
付属家(酪農舎、蚕室、煙草乾燥場を含む)	17	538	36,203
その他	5	940	75,280
合　計	757	88,273	7,918,996

(2) 非木造家屋(令和8年度)

区分 / 家屋の種類	棟　数	床面積(㎡)	決定価格(千円)
事務所、店舗、百貨店	16	6,942	796,345
住宅、アパート	85	32,813	3,737,737
工場、倉庫	36	13,084	996,857
その他	12	155	8,224
合　計	149	52,994	5,539,163

6. 固定資産評価審査委員会の審査状況

年度 / 区分 / 種別	3年度			4年度			5年度			6年度			7年度		
	土地	家屋	償却	土地	家屋	償却	土地	家屋	償却	土地	家屋	償却	土地	家屋	償却
受付件数	5	1	0	1	0	0	0	0	0	1	0	0	0	0	0
修正した件数	0	0	−	0	−	−	−	−	−	0	−	−	−	−	−
修正しない件数	5	1	−	1	−	−	−	−	−	1	−	−	−	−	−

7. 固定資産課税台帳閲覧・縦覧状況

（単位:人 、件）

区分 / 年度	人 員	閲覧・縦覧件数			
		土 地	家 屋	償却資産	計
4年度	371	760	380	124	1,264
5年度	776	739	348	93	1,180
6年度	510	855	552	110	1,517
7年度	492	900	548	126	1,574
8年度	458	836	462	89	1,387

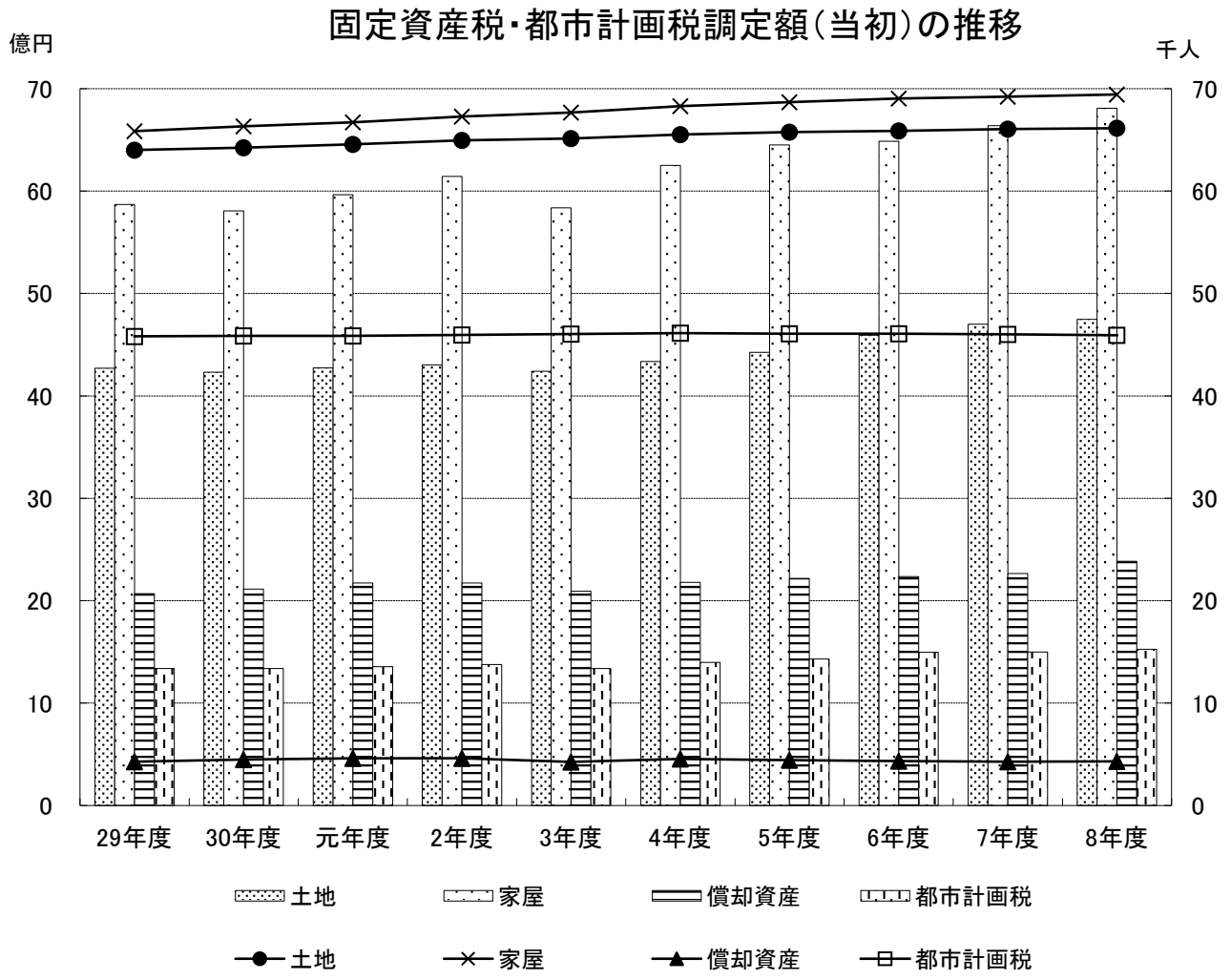

Ⅳ　諸　税

1. 軽 自 動 車 税

年度				4年度			5年度		
区分				台数	調定額	対前年比	台数	調定額	対前年比
原動機付自転車	原付一種(一般)			6,665	13,330	95.6	6,399	12,798	96.0
	原付一種(新基準)								
	原付一種(特定小型)								
	原付二種(乙)			789	1,578	102.7	789	1,578	100.0
	原付二種(甲)			1,706	4,094	106.1	1,788	4,291	104.8
	ミニカー			226	836	102.7	252	932	111.5
	計			9,386	19,838	98.5	9,228	19,599	98.8
軽自動車及び小型特殊自動車	二輪車			2,321	8,356	105.1	2,379	8,564	102.5
	三輪車			0	0	−	0	0	−
	三輪車(新税率適用分)			0	0	−	0	0	−
	三輪車(重課適用分)			7	32	114.3	7	32	100.0
	三輪車(75%軽課適用分)			0	0	−	0	0	−
	三輪車(50%軽課適用分)			0	0	−	0	0	−
	三輪車(25%軽課適用分)			0	0	−	0	0	−
	四輪車	乗用	営業用	3	17	154.5	3	17	100.0
			自家用	23,352	168,134	86.8	19,809	142,625	84.8
		貨物用	営業用	154	462	85.1	129	387	83.8
			自家用	4,588	18,352	83.5	3,684	14,736	80.3
	四輪車(新税率適用分)	乗用	営業用	1	7	100.0	3	21	300.0
			自家用	25,969	280,465	128.7	29,078	314,042	112.0
		貨物用	営業用	238	904	114.9	248	942	104.2
			自家用	5,897	29,485	118.9	6,796	33,980	115.2
	四輪車(重課適用分)	乗用	営業用	1	8	50.0	3	25	312.5
			自家用	13,367	172,434	105.4	14,051	181,258	105.1
		貨物用	営業用	122	549	107.9	131	590	107.5
			自家用	6,407	38,442	100.7	6,523	39,138	101.8
	四輪車(75%軽課適用分)	乗用	営業用	0	0	−	0	0	−
			自家用	4	11	−	103	278	2527.3
		貨物用	営業用	0	0	−	8	8	−
			自家用	0	0	−	1	1	−
	四輪車(50%軽課適用分)	乗用	営業用	0	0	−	0	0	−
			自家用	0	0	0.0	0	0	−
		貨物用	営業用	0	0	−	0	0	−
			自家用	0	0	−	0	0	−
	四輪車(25%軽課適用分)	乗用	営業用	1	5	−	0	0	0.0
			自家用	0	0	0.0	0	0	−
		貨物用	営業用	0	0	0.0	0	0	−
			自家用	0	0	0.0	0	0	−
	小型特殊自動車	農耕用		5,311	12,746	99.7	5,292	12,701	99.6
		その他		475	2,803	102.6	505	2,980	106.3
	計			88,218	733,212	104.0	88,753	752,325	102.6
二輪の小型自動車				3,317	19,902	104.7	3,481	20,886	104.9
合計				100,921	772,952	103.8	101,462	792,810	102.6

6年度			7年度			8年度		
台数	調定額	対前年比	台数	調定額	対前年比	台数	調定額	対前年比
6,054	12,108	94.6	5,740	11,480	94.8	5,491	10,982	95.7
						2	4	－
39	78	－	65	130	166.7	120	240	184.6
779	1,558	98.7	791	1,582	101.5	781	1,562	98.7
1,902	4,565	106.4	1,975	4,740	103.8	2,039	4,894	103.2
257	951	102.0	248	918	96.5	268	992	108.1
9,031	19,260	98.3	8,819	18,850	97.9	8,701	18,674	99.1
2,474	8,906	104.0	2,497	8,989	100.9	2,513	9,047	100.6
0	0	－	0	0	－	0	0	－
0	0	－	0	0	－	0	0	－
6	28	87.5	6	28	100.0	6	28	100.0
		－	0	0	－	0	0	－
		－	0	0	－	0	0	－
		－	0	0	－			
4	22	129.4	5	28	127.3	2	11	39.3
16,540	119,088	83.5	13,178	94,882	79.7	9,110	65,592	69.1
105	315	81.4	70	210	66.7	42	126	60.0
2,878	11,512	78.1	2,057	8,228	71.5	1,445	5,780	70.2
9	62	295.2	13	90	145.2	28	193	214.4
32,383	349,736	111.4	35,548	383,918	109.8	38,689	417,841	108.8
283	1,075	114.1	304	1,155	107.4	325	1,235	106.9
7,546	37,730	111.0	8,285	41,425	109.8	9,008	45,040	108.7
7	57	228.0	13	107	187.7	14	115	107.5
14,314	184,651	101.9	14,757	190,365	103.1	16,016	206,606	108.5
126	567	96.1	135	608	107.2	147	662	108.9
6,623	39,738	101.5	6,724	40,344	101.5	6,655	39,930	99.0
0	0	－	0	0	－	0	0	－
83	224	80.6	72	194	86.6	47	127	65.5
5	5	62.5	6	6	120.0	3	3	50.0
7	9	900.0	17	22	244.4	20	26	118.2
0	0	－	0	0	－	0	0	－
0	0	－	0	0	－			
0	0	－	0	0	－			
0	0	－	0	0	－			
0	0	－	3	16	－			
0	0	－	0	0	－			
0	0	－	0	0	－			
0	0	－	0	0	－			
5,254	12,610	99.3	5,263	12,631	100.2	5,210	12,504	99.0
512	3,021	101.4	515	3,039	100.6	521	3,074	101.2
89,159	769,356	102.3	89,468	786,285	102.2	89,801	807,940	102.8
3,555	21,330	102.1	3,619	21,714	101.8	3,714	22,284	102.6
101,745	809,946	102.2	101,906	826,849	102.1	102,216	848,898	102.7

2. 市 た ば こ 税

（単位:千本 、千円）

区分＼年度		3年度	4年度	5年度	6年度	7年度
本数	紙巻たばこ	195,418	187,257	178,831	165,960	154,395
	加熱式たばこ	62,031	74,952	85,909	95,924	103,261
	合　計	257,449	262,209	264,740	261,884	257,656
	対前年比(%)	100.4	101.8	101.0	98.9	98.4
税　　額		1,623,950	1,717,995	1,734,570	1,715,863	1,688,160
	対前年比(%)	107.7	105.8	101.0	98.9	98.4

※手持品課税は除く

3. 特別土地保有税

（単位:人、円）

区分＼年度	保有分		取得分		計	
	納税義務者	税　　額	納税義務者	税　　額	納税義務者	税　　額
15年度～18年度	平成15年度から新たな課税の停止					
19年度	1	5,205,200	1	3,878,700	1	9,083,900
20年度～26年度	0	0	0	0	0	0
27年度	1	1,605,100	1	1,262,300	1	2,867,400
28年度～	0	0	0	0	0	0

※19年度、27年度･･･徴収猶予の取消しによる

4. 入湯税

（単位:人、千円）

年度＼区分	3年度	4年度	5年度	6年度	7年度
入湯客数	73,211	92,276	95,446	104,661	86,272
税　額	10,982	13,841	14,317	15,699	12,941

軽自動車台数･調定額の推移

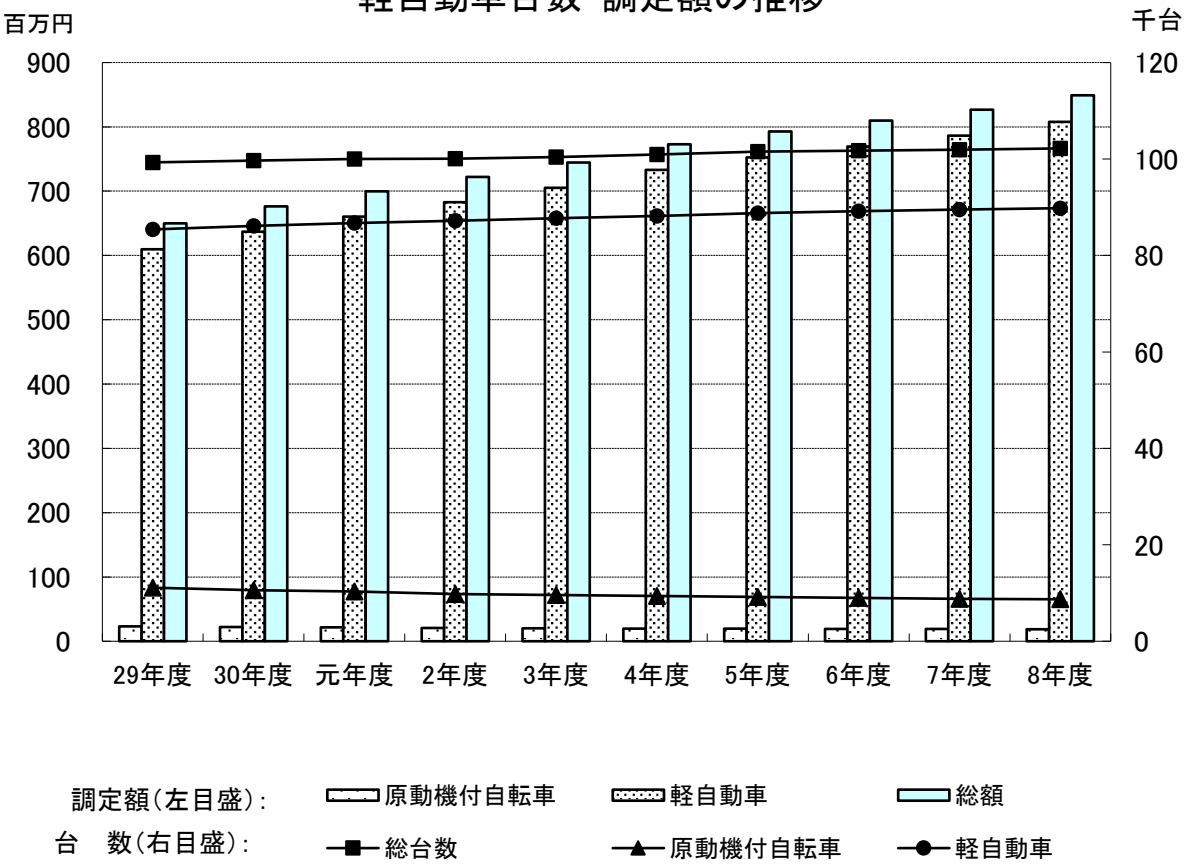

市たばこ税の推移

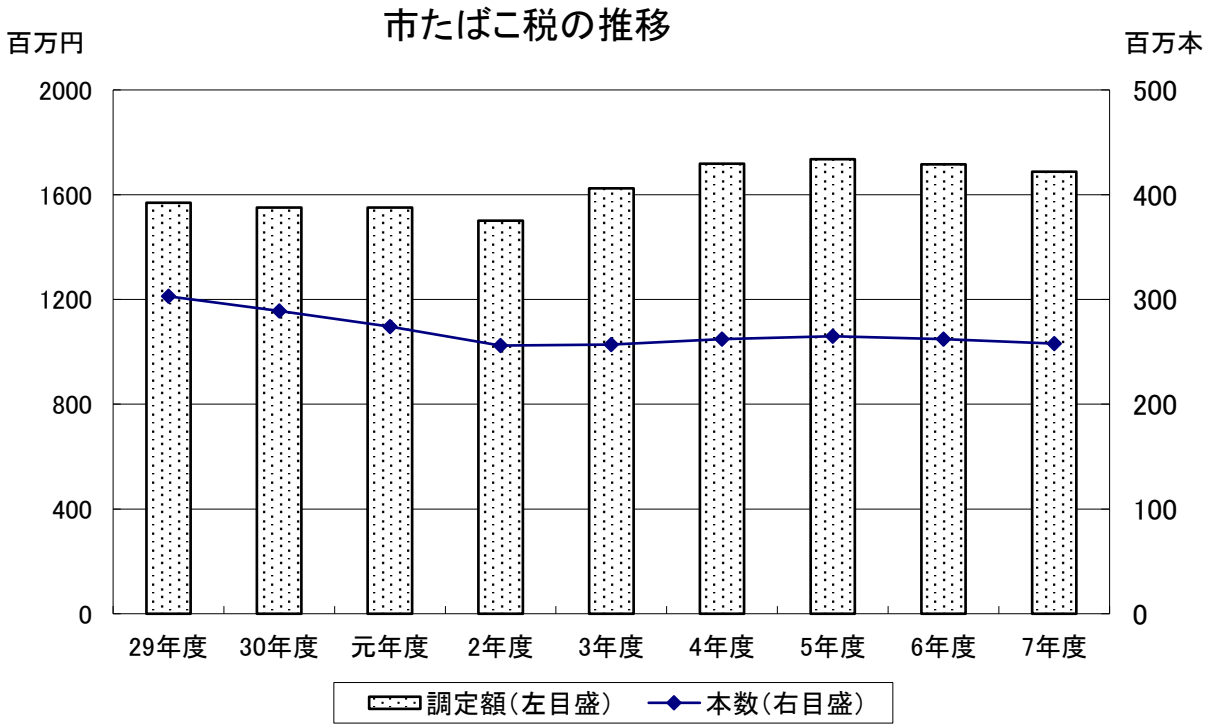

Ⅴ　　徴収・その他

1. 滞納処分(差押)の状況

(単位:件 、千円)

年度	財産別 / 処理区分	不動産		債権		その他		合計	
		金額	件数	金額	件数	金額	件数	金額	件数
3年度	差押	9,000	58	204,662	1,920	0	0	213,662	1,978
4年度	差押	19,304	86	188,258	1,929	2,920	1	210,482	2,016
5年度	差押	11,206	56	167,298	1,844	2,890	1	181,394	1,901
6年度	差押	32,743	80	184,340	1,501	1,247	2	218,330	1,583
7年度	差押	22,791	72	204,161	1,612	0	0	226,952	1,684

2. 市税の不納欠損処分の状況

(単位:件 、円)

区分	科目	市民税			固定資産税	都市計画税	軽自動車税	その他	計
		個人	法人	計					
3年度	件数	374	4	378	355		155	0	888
	金額	6,707,330	338,016	7,045,346	5,263,277		986,757	0	13,295,380
4年度	件数	483	34	517	539		104	0	1,160
	金額	8,937,707	2,452,013	11,389,720	25,054,281		677,350	0	37,121,351
5年度	件数	587	22	609	560		177	0	1,346
	金額	9,544,858	2,764,700	12,309,558	8,198,995		1,086,454	0	21,595,007
6年度	件数	351	9	360	585		114	0	1,059
	金額	4,541,178	421,223	4,962,401	9,236,569		803,893	0	15,002,863
7年度	件数	467	15	482	428		151	0	1,061
	金額	13,188,888	798,300	13,987,188	4,956,379		1,180,394	0	20,123,961

3. 口座振替の状況

区分＼年度		3年度	4年度	5年度	6年度	7年度
市県民税（個人・普徴）	納税義務者（人）	36,840	36,326	36,767	36,293	37,736
	口座振替加入者（人）	9,461	8,765	8,960	8,429	8,725
	加入率（%）	25.68	24.13	24.37	23.22	23.12
	年間収納額（千円）	20,004,680	20,044,558	20,626,378	19,590,044	22,145,572
	振替額（千円）	1,709,816	1,695,591	1,726,188	1,839,171	2,148,597
	振替額の割合（%）	8.55	8.46	8.37	9.39	9.70
固定資産税	納税義務者（人）	85,229	85,761	85,821	85,919	85,823
	口座振替加入者（人）	35,679	35,254	34,925	34,308	33,691
	加入率（%）	41.86	41.11	40.70	39.93	39.26
	年間収納額（千円）	13,611,440	14,138,502	14,522,520	14,739,145	15,068,461
	振替額（千円）	5,220,383	5,515,913	5,691,494	5,827,660	5,983,596
	振替額の割合（%）	38.35	39.01	39.19	39.54	39.71
軽自動車税	納税義務者（人）	68,796	68,763	68,645	68,527	68,440
	口座振替加入者（人）	10,258	10,022	10,015	9,831	9,631
	加入率（%）	14.91	14.57	14.59	14.35	14.07
	年間収納額（千円）	742,259	771,895	790,212	808,128	824,050
	振替額（千円）	101,167	103,524	105,390	107,528	108,134
	振替額の割合（%）	13.63	13.41	13.34	13.31	13.12

4. 市税の減免状況

(1) 市民税(個人・法人)

(単位:件 、円)

年度	区分 \ 市税条例47条	1号 生活保護を受ける者	2号 所得が皆無となった者	3号 学生及び生徒	4号 公益法人等	5号 前各号以外の者
3年度	件数	18	0	0	168	11
	減免額	581,500	0	0	9,940,000	739,000
4年度	件数	27	0	0	152	0
	減免額	1,514,800	0	0	8,915,000	0
5年度	件数	27	0	0	154	1
	減免額	1,264,250	0	0	9,155,000	75,200
6年度	件数	13	0	0	152	0
	減免額	403,700	0	0	9,050,000	0
7年度	件数	15	0	0	158	0
	減免額	863,100	0	0	9,235,000	0

(2) 軽自動車税(種別割)

(単位:件 、円)

減免項目 \ 年度	3年度		4年度		5年度		6年度		7年度	
	件数	金額	件数	金額	件数	金額	件数	金額	件数	金額
身体障がい者等	1,144	10,715,700	1,210	11,727,500	1,307	13,039,300	1,368	13,896,100	1,408	14,541,400

(3) 固定資産税

(単位:件 、円)

年度	区分 \ 市税条例79条	1号 生活保護を受ける者	2号 公益のため直接使用	3号 災害被災等	4号 前号以外の者	合計
3年度	件数	87	756	8	32	883
	減免額	2,076,400	48,739,200	61,500	32,042,700	82,919,800
4年度	件数	84	749	3	28	864
	減免額	1,957,100	46,917,600	34,300	39,293,600	88,202,600
5年度	件数	87	781	10	1	879
	減免額	2,207,800	85,241,800	216,100	31,300	87,697,000
6年度	件数	84	806	4	6	900
	減免額	2,322,900	88,558,500	47,000	576,200	91,504,600
7年度	件数	92	809	4	5	910
	減免額	2,435,200	87,408,200	75,000	237,400	90,155,800

5. 督促状発送件数の状況

（単位:件）

税目＼年度		3年度	4年度	5年度	6年度	7年度
個人市民税	1 期	4,364	4,303	4,441	3,595	4,420
	2 期	4,610	4,472	4,526	5,214	5,440
	3 期	5,238	4,662	4,674	4,846	5,065
	4 期	5,056	4,898	5,014	5,470	5,541
	計	19,268	18,335	18,655	19,125	20,466
固定資産税	1 期	6,368	5,975	6,331	6,105	6,317
	2 期	7,540	7,614	7,191	6,836	6,903
	3 期	7,184	7,044	7,742	7,287	7,266
	4 期	7,109	6,675	6,815	7,251	7,461
	計	28,201	27,308	28,079	27,479	27,947
軽自動車税		10,032	9,672	9,809	9,375	9,257

6. 督促手数料･延滞金の収入状況

（単位:千円 、%）

区分＼年度	3年度		4年度		5年度		6年度		7年度	
	金額	前年比	金額	前年比	金額	前年比	金額	前年比	金額	前年比
督促手数料	5,099	102.0	5,061	99.3	4,943	97.7	4,887	98.9	5,181	106.0%
延滞金	5,450	106.5	5,619	103.1	7,392	131.6	7,020	95.0	10,526	149.9%

7. 還 付 金

（単位:件 、千円）

区分＼年度		3年度		4年度		5年度		6年度		7年度	
		件数	金額	件数	金額	件数	金額	件数	金額	件数	金額
歳入還付		8,419	77,978	3,528	120,103	3,851	74,852	6,150	98,462	3,862	119,609
	加算金		65		341		58		100		61
歳出還付		2,051	94,147	1,998	111,098	1,772	165,541	2,140	119,169	2,146	133,125
	加算金		292		414		688		399		799
計		10,470	172,482	5,526	231,956	5,623	241,139	8,290	218,130	6,008	253,594

8. 諸証明の交付状況

(1) 交付件数

(単位:件)

区分＼年度	3年度	4年度	5年度	6年度	7年度
所得証明	3,626	3,680	3,068	2,775	2,238
所得課税証明	17,324	15,939	16,030	16,196	15,665
課税証明	1,689	1,931	1,146	850	924
納税証明	3,855	4,707	4,527	5,275	4,962
固定資産証明	8,556	8,802	9,498	9,435	8,912
住宅用家屋証明	1,039	1,193	963	1,032	897
事業所証明	81	106	115	116	89
公簿閲覧	1,199	1,017	922	884	762
計	37,369	37,375	36,269	36,563	34,449
評価通知	490	577	389	449	368
無料交付	15,920	13,837	4,883	5,311	6,485
総合計	53,779	51,789	41,541	42,323	34,449

(2) 手数料収入

(単位:円)

区分＼年度	3年度	4年度	5年度	6年度	7年度
所得証明	1,087,800	1,104,000	920,400	832,500	671,400
所得課税証明	5,071,650	4,615,800	4,584,300	4,602,750	4,396,800
課税証明	506,700	579,300	343,800	255,000	277,200
納税証明	1,149,500	1,402,200	1,347,050	1,565,800	1,470,000
固定資産証明	2,566,800	2,640,600	2,849,400	2,830,500	2,673,600
住宅用家屋証明	1,350,700	1,550,900	1,251,900	1,341,600	1,166,100
事業所証明	24,300	31,800	34,500	34,800	26,700
公簿閲覧	359,700	305,100	276,600	265,200	228,600
その他	－	－	－	－	－
計	12,117,150	12,229,700	11,607,950	11,728,150	10,910,400

9. 収納率・滞納繰越額の状況

徴収率の推移（決算による）

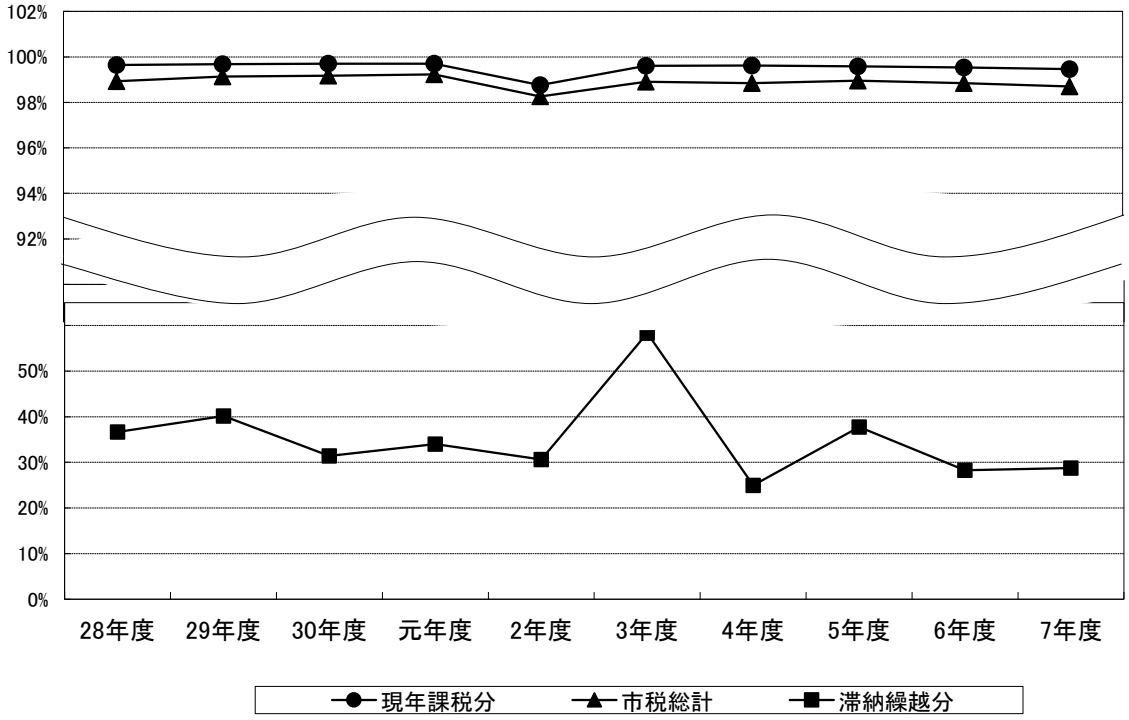

市税総計に占める滞納繰越額の割合（決算による）

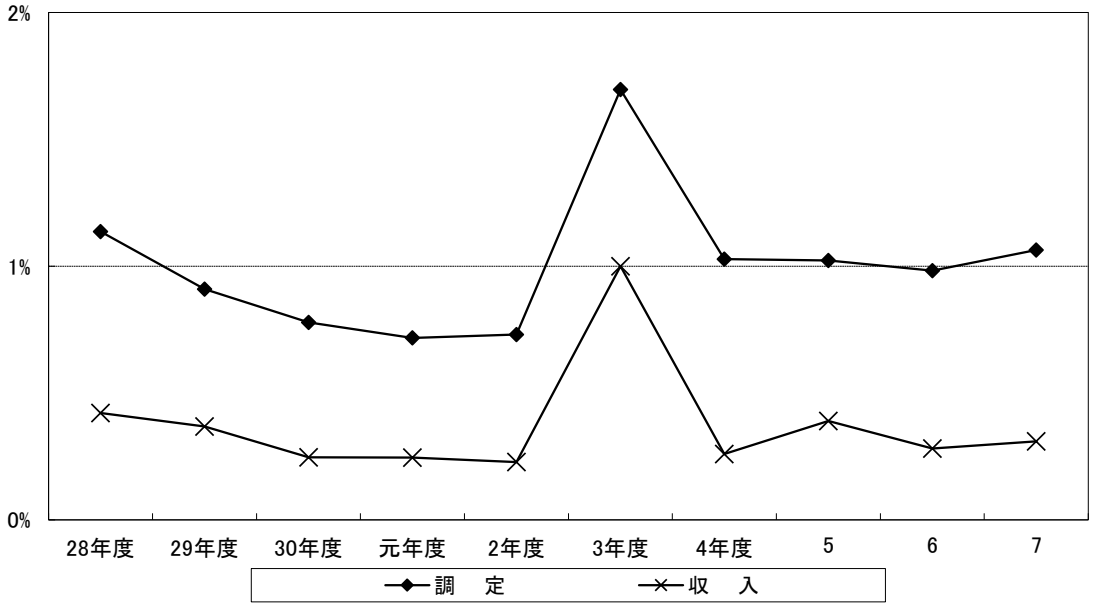

VI　税　制

１．　市税一覧

凡例　　法……地方税法　　例……市税条例

税目	種別	納税義務者
市民税	個人	・1月1日現在、市内に住所を有するもので、前年（1月1日から12月31日まで）に所得があったもの（均等割と所得割） ・1月1日現在、市内に事務所、事業所又は家屋敷を有するもので市内に住所のないもの（均等割） （例第13条、第31条：法第294条、第318条） ・普通徴収 特別徴収以外のもの （例第32条、第44条、第44条の6：法第319条、第321条の7、第321条の7の10） ・給与からの特別徴収 事業所において、前年中に給与の支払を受けたもので、4月1日現在給与の支払を受けているもの （例第37条：法第321条の3） ・公的年金等からの特別徴収 前年中に公的年金等の支払を受けたもので、4月1日現在公的年金等の支払を受けている65歳以上のもの （例第44条の2：法第321条の7の2）

課税標準及び税率	申告期限	納期
・ 均等割額 （例第17条:法第310条） 標準税率 3,000円 （例附則第30条: 東日本大震災からの復興に関し地方公共団体が実施する防災のための施策に必要な財源の確保に係る地方税の臨時特例に関する法律） ・ 所得割額 （例第22条:法第314条の3） 標準税率 …… $\frac{6}{100}$ ※本市の適用税率＝標準税率	・ 市民税の申告 （例第28条、第29条 :法第317条の2、 第317条の3） 3月15日 ・ 給与支払報告書等の提出 （例第28条 :法第317条の6） 1月31日	・ 普通徴収 （例第33条 :法第320条） 第1期 6月1日～6月末日 第2期 8月1日～8月末日 第3期 10月1日～10月末日 第4期 12月1日～12月28日 ・ 給与からの特別徴収 （例第39条 :法第321条の5） 年12回 （6月から翌年の5月までの徴収した月の翌月10日） ・ 公的年金等からの特別徴収 （例第44条の4 :法第321条の7の6） 年6回 （10月から翌年の9月までの徴収した月の翌月10日）

税　　目	種別	納　税　義　務　者
市　民　税	法　人	・ 市内に事務所又は事業所を有する法人 又は、法人でない社団等で、収益事業を行うもの （均等割と法人税割） ・ 市内に寮、宿泊所、クラブ、その他これらに類する施設を有する法人で、市内に事務所、事業所のない法人 （均等割） ・ 市内に事務所又は事業所を有する公益法人等で、収益事業を行わないもの （均等割） ・ 市内に事務所又は事業所を有する法人課税信託の受託者 （法人税割） （例第13条:法第294条）

<table>
<tr><th>課 税 標 準 及 び 税 率</th><th>申告期限</th><th>納期</th></tr>
<tr>
<td>

・ 均等割
（例第17条:法第312条）
（単位:千円）

<table>
<tr><th colspan="2">区分</th><th rowspan="2">標準税率</th><th rowspan="2">制限税率</th></tr>
<tr><th>資本金等の額</th><th>従業者数</th></tr>
<tr><td rowspan="2">50億円超</td><td>50 人 超</td><td>3,000</td><td>3,600</td></tr>
<tr><td>50人以下</td><td>410</td><td>492</td></tr>
<tr><td rowspan="2">50億円以下
10 億 円 超</td><td>50 人 超</td><td>1,750</td><td>2,100</td></tr>
<tr><td>50人以下</td><td>410</td><td>492</td></tr>
<tr><td rowspan="2">10億円以下
1 億 円 超</td><td>50 人 超</td><td>400</td><td>480</td></tr>
<tr><td>50人以下</td><td>160</td><td>192</td></tr>
<tr><td rowspan="2">1億円以下
1千万円超</td><td>50 人 超</td><td>150</td><td>180</td></tr>
<tr><td>50人以下</td><td>130</td><td>156</td></tr>
<tr><td>1千万円以下</td><td>50 人 超</td><td>120</td><td>144</td></tr>
<tr><td colspan="2">上記以外の法人等</td><td>50</td><td>60</td></tr>
</table>

※制限税率は標準税率の1．2倍
※本市の適用税率＝制限税率

・ 法人税割
（例第23条:法第314条の4）

<table>
<tr><th>事業年度の開始日</th><th>標準税率</th><th>制限税率</th></tr>
<tr><td>令和元年
10月1日以降</td><td>6.0/100</td><td>8.4/100</td></tr>
<tr><td>平成26年
10月1日以降</td><td>9.7/100</td><td>12.1/100</td></tr>
<tr><td>平成26年
9月30日以前</td><td>12.3/100</td><td>14.7/100</td></tr>
</table>

※本市の適用税率＝制限税率

</td>
<td>

・確定申告

事業年度終了日の翌日
から２ヶ月以内

・中間申告

仮決算に基づくもの

事業年度開始日より６ヶ月を
経過した日から２ヶ月以内

・予定申告

前事業年度の法人税割に
基づくもの

事業年度開始日より６ヶ月を
経過した日から２ヶ月以内

（例第45条
：法第３２１条の８）

</td>
<td>申告期限に同じ</td>
</tr>
</table>

税　　目	種別	納　税　義　務　者
固定資産税	土　　地 家　　屋 償却資産	・ 1月1日現在において市内に固定資産(土地、家屋、償却資産)を有するもの (例第61条、第74条:法第343条、第359条) 免税点 { 土　地　30万円(一納税義務者当りの課税標準額) 家　屋　20万円(　〃　) 償却資産　150万円(　〃　) (例第70条:法第351条)
軽自動車税	原動機付自転車 軽自動車 小型特殊自動車 2輪の小型自動車	・ 4月1日現在、市内に主たる定置場所がある原動機付自転車、軽自動車、小型特殊自動車及び2輪の小型自動車の所有者又は使用者 (例第86条、第89条:法第443条、第463条の16)

課税標準及び税率

・ 課税標準額

土地又は家屋

…原則として基準年度の賦課期日における価格

償却資産

…賦課期日における価格

（例第68条:法第349条、第349条の2）

・ 税　率

標準税率　……$\frac{1.4}{100}$

※本市の適用税率＝標準税率

（例第69条:法第350条）

・ 令和4年度又は令和5年度における土地の価格の特例

（例附則第9条の2:法附則第17条の2）

・ 宅地等及び農地の負担調整率

（例附則第10条、第11条、第11条の2:法附則第18条、第18条の3、第19条）

1　原動機付自転車、小型特殊自動車、２輪の軽自動車及び２輪の小型自動車

区　分		年税額
原付一種（一般）（排気量が50cc以下のもの（ミニカー除く））		2,000円
原付一種（新基準）（総排気量が50ccを超え125cc以下かつ最高出力4.0キロワット以下）		2,000円
原付一種（特定小型）（長さ190cm以下　幅60cm以下　定格出力0.6キロワット以下等）		2,000円
原付二種（乙）（総排気量が50ccを超え90cc以下のもの）		2,000円
原付二種（甲）（総排気量が90ccを超え125cc以下のもの）		2,400円
ミニカー（３輪以上で総排気量が20ccを超え50cc以下のもの）		3,700円
２輪の軽自動車（総排気量が125ccを超え250cc以下のもの）		3,600円
２輪の小型自動車（総排気量が250ccを超えるもの）		6,000円
小型特殊自動車	農耕用	2,400円
	その他	5,900円

2　３輪以上の軽自動車

区　分			税率(年税額) 平成27年3月31日までに最初の新規検査をした車両	平成27年4月1日以降に最初の新規検査をした車両	最初の新規検査から13年を経過した車両(経年重課)
３輪(排気量660cc以下)			3,100円	3,900円	4,600円
４輪（排気量660cc以下）	乗用	営業用	5,500円	6,900円	8,200円
		自家用	7,200円	10,800円	12,900円
	貨物	営業用	3,000円	3,800円	4,500円
		自家用	4,000円	5,000円	6,000円

3　３輪以上の軽自動車（グリーン化特例）

区　分			税率（年税額） 約５０％軽減	約７５％軽減
３輪(排気量660cc以下)				1,000円
４輪（排気量660cc以下）	乗用	営業用	3,500円	1,800円
		自家用		2,700円
	貨物	営業用		1,000円
		自家用		1,300円

（例第88条:法第463条の15）

申告期限

・ 償却資産

1月31日

（法第383条）

・ 取得申告

所有者等となった日から15日以内

・ 廃車申告

所有者等でなくなった日から30日以内

（例第92条:法第463条の19）

納期

第1期

5月1日～5月末日

第2期

7月1日～7月末日

第3期

9月1日～9月末日

第4期

11月1日～11月末日

（例第75条:法第362条）

5月11日～5月末日

（例第89条:法第463条の17）

税　　目	種 別	納　税　義　務　者
市たばこ税		・たばこの卸売販売業者等 （例第97条の2:法第465条）
特別土地保有税		※平成15年度から当分の間、新たな課税の停止 （例附則第13条の2）
入湯税		・鉱泉浴場の入湯客 （例第138条:法第701条）
都市計画税	土地・家屋	・市街化区域内に所在する土地家屋の所有者 （例第134条:法第343条、第702条）
国有資産等所在市町村交付金	国，地方公共団体所有の固定資産で貸付資産等	・交付金:国又は地方公共団体 （対象:国、地方公共団体所有の固定資産で貸付資産等） （国有資産等所在市町村交付金法）

課 税 標 準 及 び 税 率	申告期限	納期
・ 売渡等の本数 1，000本につき6，552円 （例第99条:法第468条）	・ 申告納付 毎月の販売分を 翌月末日まで （例第102条 :法第473条）	申告の期限
・宿泊するもの　1人1泊につき150円 （例第140条:法第701条の2）	翌月15日まで （例第142条 :法第701条の4）	申告期限に同じ
・ 課税標準……固定資産税と同じ 制限税率…… 0．3／100 本市の適用税率 0．25／100 （例第135条:法第702条の4） ・ 宅地等及び農地の負担調整率 （例附則第22条～第26条の4:法附則第25条、第25条の3、第26条、第27条、第27条の2）		固定資産税と同じ
算定基準額の1．4％ （注） 法では特別の定めのあるものを除き算定基準額は次のとおりである。 ・ 交付金については前年の3月31日現在において財産台帳に記載された価格による。		交付金交付期限 6月30日

2. 個人市県民税の所得控除

内容＼年度		令和4年度(3年分)	令和5年度(4年分)
所得控除	雑損控除	災害、盗難又は横領によって生活用資産などに損害を受けたとき 【 損失額－補てん金(火災保険など)＝差引損失額】 ①差引損失額－(総所得金額等の合計額×10%) ②差引損失額のうち災害関連支出の金額－50,000円 ①、②のいずれか多い方の金額	同　左
	医療費控除	医療費－保険金等で補填される金額＝差引支払額 差引支払額－(総所得金額等の合計額×5%、ただし、所得が200万円以上の場合は10万円)＝控除額 【最高限度額＝200万円】	同　左
	医療費控除の特例(セルフメディケーション税制)	特定一般用医薬品等(スイッチOTC医薬品)購入費を支払ったとき 購入費－保険金等で補填される金額－12,000円 【最高限度額＝88,000円】　※医療費控除との併用不可 健康の保持増進及び疾病の予防への取組として一定の取組を行う必要あり	同　左
	社会保険料控除	1年中に支払った健康保険、厚生年金、雇用保険、国民年金等の掛金の全額	同　左
	小規模企業共済等掛金控除	1年中に支払った小規模企業共済契約に基づく掛金や、都道府県が行う心身障害者扶養共済の掛金などの全額　※本人名義のみ	同　左
	生命保険料控除	【新契約(H24.1.1以後締結)】 12,000円以下　・・・支払った全額 12,000円超　32,000円以下・・・支払額÷2＋ 6,000円 32,000円超　56,000円以下・・・支払額÷4＋14,000円 56,000円超　・・・28,000円 【旧契約(H23.12.31以前締結)】 15,000円以下　・・・支払った全額 15,000円超　40,000円以下・・・支払額÷2＋ 7,500円 40,000円超　70,000円以下・・・支払額÷4＋17,500円 70,000円超　・・・35,000円 ※新契約、旧契約両方でも申告の場合は限度額は28,000円	同　左
	地震保険料控除	※①＋②＝最高額 25,000円 ①地震保険 支払額が 50,000円以下……支払った全額÷2 50,000円を超える場合……25,000円 ②旧長期損害保険(10年以上かつ返戻金あり、H18末までに契約) 支払額が 5,000円以下……支払った全額 5,000円を超え15,000円以下…支払額÷2＋2,500円 15,000円を超える場合……10,000円	同　左
	寄附金控除	税額控除へ変更	同　左
	障害者控除等	障害者，寡婦，勤労学生，寡夫……26万円 ただし、特別障害者…30万円、特別寡婦…30万円 ※同居の特別障害者の場合・・・1人につき23万円を上乗せ	同　左
	配偶者控除	納税義務者の合計所得金額に応じ 配偶者控除(一般)……33万円から11万円 老人控除対象配偶者(70歳以上)……38万円から13万円	同　左
	配偶者特別控除	配偶者の所得及び納税義務者の合計所得金額に応じ 33万円から1万円の範囲 ただし、配偶者控除適用者は除く	同　左
	扶養控除	【70歳以上】 老人扶養親族(70歳以上)……38万円 同居老親等(本人又は配偶者の父母などの直系尊属) ……45万円 【70歳未満】 扶養親族(16歳以上で、老人、特定扶養以外)・・・33万円 特定扶養親族(19歳以上23歳未満)……45万円	同　左
	基礎控除	納税義務者の合計所得金額に応じ 43万円、29万円、15万円、適用なし	同　左

令和6年度(5年分)	令和7年度(6年分)	令和8年度(7年分)
同　　左	同　　左	同　　左
同　　左	同　　左	同　　左
同　　左	同　　左	同　　左
同　　左	同　　左	同　　左
同　　左	同　　左	同　　左
同　　左	同　　左	同　　左
同　　左	同　　左	同　　左
同　　左	同　　左	同　　左
同　　左	同　　左	同　　左
同　　左	同　　左	同　　左
同　　左	同　　左	同　　左
同　　左	同　　左	同　　左
同　　左	同　　左	同　　左

3. 個人市県民税の税額控除

<table>
<tr><th colspan="2">内容＼年度</th><th>令和4年度(3年分)</th><th>令和5年度(4年分)</th></tr>
<tr><td rowspan="5">税額控除</td><td>調整控除</td><td>合計課税所得金額が200万円以下の場合
a. 人的控除の差の合計額　b. 合計課税所得金額
aとb、どちらか少ない方の金額の5%
合計課税所得金額が200万円超の場合
a. 人的控除の差の合計額　b. 合計課税所得金額－200万円
a－b(5万円未満の場合は5万円)の5%
※a－bが5万円未満の場合は2,500円</td><td>同　　左</td></tr>
<tr><td>配当控除</td><td>課税所得金額
<table><tr><th colspan="2">課税総所得金額、譲渡所得等の合計額</th><th>市民税</th><th>県民税</th></tr><tr><td colspan="2">1,000万円以下の場合</td><td>1.6 %</td><td>1.2 %</td></tr><tr><td rowspan="2">1,000万円を超える場合</td><td>1,000万円以下の部分</td><td>1.6 %</td><td>1.2 %</td></tr><tr><td>1,000万円を超える部分</td><td>0.8 %</td><td>0.6 %</td></tr></table></td><td>同　　左</td></tr>
<tr><td>住宅借入金等
特別税額控除</td><td>前年分の所得税において平成24年から令和4年までの入居に係る住宅借入金等特別控除の適用を受けた場合
市県民税から控除すべき金額＝①住宅借入金等特別控除可能額－②住宅借入金等特別控除前の所得税額
→A.所得税の課税総所得金額、課税山林所得、課税退職所得の5%(97,500円を限度)を超えるときは当該金額(H26.3.31までに入居の場合)
→B.所得税の課税総所得金額、課税山林所得、課税退職所得の7%(136,500円を限度)を超えるときは当該金額(H26.4.1以降に入居の場合)※ただし特定取得(特別特定取得)、特例取得、特別特例取得の場合に限る。それ以外はAと同じ。

※特定の増改築等に係る住宅借入金等の金額を有する場合は、当該金額がなかったものとして計算した金額</td><td>前年分の所得税において平成25年から令和7年までの入居に係る住宅借入金等特別控除の適用を受けた場合
市県民税から控除すべき金額＝①住宅借入金等特別控除可能額－②住宅借入金等特別控除前の所得税額
→A.所得税の課税総所得金額、課税山林所得、課税退職所得の5%(97,500円を限度)を超えるときは当該金額(H26.3.31までに入居の場合)
→B.所得税の課税総所得金額、課税山林所得、課税退職所得の7%(136,500円を限度)を超えるときは当該金額(H26.4.1以降に入居の場合)※ただし特定取得(特別特定取得)、特例取得、特別特例取得の場合に限る。それ以外はAと同じ。

※特定の増改築等に係る住宅借入金等の金額を有する場合は、当該金額がなかったものとして計算した金額</td></tr>
<tr><td>寄附金税額控除</td><td>【対象となる寄附金】
①都道府県、市町村又は特別区（ふるさと納税）
②住所地の道府県共同募金会又は日本赤十字社の支部
③佐賀県又は佐賀市の条例で定めるもの
【控除額】
基本控除
①から③共通＝（寄附の合計額－2,000円）×市6%、県4%
→総所得金額等の30%を限度
特例控除
①の場合は上の金額に次の特例控除額を加算
特例控除額＝（①の金額－2,000円）×別に定める割合
×市3/5、県2/5
→調整控除後の所得割の２割を限度
→調整控除後の所得割の2割を限度

※ふるさと納税指定制度の創設により、令和元年6月1日以後に支出された指定対象外の団体への寄附は特例控除の対象外</td><td>同　　左</td></tr>
<tr><td>配当割額又は株式等譲渡所得割額</td><td>市民税:配当割額又は株式等譲渡所得割額の3/5
県民税:配当割額又は株式等譲渡所得割額の2/5</td><td>同　　左</td></tr>
</table>

令和6年度(5年分)	令和7年度(6年分)	令和8年度(7年分)
同　　左	同　　左	同　　左
同　　左	同　　左	同　　左
前年分の所得税において平成26年から令和7年までの入居に係る住宅借入金等特別控除の適用を受けた場合 　市県民税から控除すべき金額＝①住宅借入金等特別控除可能額－②住宅借入金等特別控除前の所得税額 →A.所得税の課税総所得金額、課税山林所得、課税退職所得の5%(97,500円を限度)を超えるときは当該金額 (H26.3.31までに入居の場合) →B.所得税の課税総所得金額、課税山林所得、課税退職所得の7%(136,500円を限度)を超えるときは当該金額 (H26.4.1以降に入居の場合)※ただし特定取得、特例取得、認定住宅等の場合に限る。それ以外はAと同じ。 ※特定の増改築等に係る住宅借入金等の金額を有する場合は、当該金額がなかったものとして計算した金額	同　　左	同　　左
同　　左	同　　左	同　　左
同　　左	同　　左	同　　左

4. 個人市県民税の税率表

(1) 市 民 税 (所得割)

・昭和55年度～59年度(昭和54年分～58年分)

課 税 標 準 額	税 率	累進控除
30 万円以下の金額	2.0 %	0 円
30 万円を超える金額	3.0	3,000
45 万円 〃	4.0	7,500
70 万円 〃	5.0	14,500
100 万円 〃	6.0	24,500
130 万円 〃	7.0	37,500
230 万円 〃	8.0	60,500
370 万円 〃	9.0	97,500
570 万円 〃	10.0	154,500
950 万円 〃	11.0	249,500
1,900 万円 〃	12.0	439,500
2,900 万円 〃	13.0	729,500
4,900 万円 〃	14.0	1,219,500

・昭和60年度～62年度(昭和59年分～61年分)

課 税 標 準 額	税 率	累進控除
20 万円以下の金額	2.5 %	0 円
20 万円を超える金額	3.0	1,000
45 万円 〃	4.0	5,500
70 万円 〃	5.0	12,500
95 万円 〃	6.0	22,000
120 万円 〃	7.0	34,000
220 万円 〃	8.0	56,000
370 万円 〃	9.0	93,000
570 万円 〃	10.0	150,000
950 万円 〃	11.0	245,000
1,900 万円 〃	12.0	435,000
2,900 万円 〃	13.0	725,000
4,900 万円 〃	14.0	1,215,000

・昭和63年度(昭和62年分)

課 税 標 準 額	税 率	累進控除
60 万円以下の金額	3 %	0 円
60 万円を超える金額	5	12,000
130 万円 〃	7	38,000
260 万円 〃	8	64,000
460 万円 〃	10	156,000
950 万円 〃	11	251,000
1,900 万円 〃	12	441,000

・平成元年度、2年度(昭和63年分、平成元年分)

課 税 標 準 額	税 率	累進控除
120 万円以下の金額	3 %	0 円
120 万円を超える金額	8	60,000
500 万円 〃	11	210,000

・平成3年度～6年度(平成2年分～5年分)

課 税 標 準 額	税 率	累進控除
160 万円以下の金額	3 %	0 円
160 万円を超える金額	8	80,000
550 万円 〃	11	245,000

・平成7年度、8年度(平成6年分、7年分)

課 税 標 準 額	税 率	累進控除
200 万円以下の金額	3 %	0 円
200 万円を超える金額	8	100,000
700 万円 〃	11	310,000

・平成9年度、10年度(平成8年分、9年分)

課 税 標 準 額	税 率	累進控除
200 万円以下の金額	3 %	0 円
200 万円を超える金額	8	100,000
700 万円 〃	12	380,000

・平成11年度～18年度(平成10年分～17年分)

課 税 標 準 額	税 率	累進控除
200 万円以下の金額	3 %	0 円
200 万円を超える金額	8	100,000
700 万円 〃	10	240,000

・平成19年度～(平成18年分～)

課 税 標 準 額	税 率
一律	6 %

(2) 県 民 税 (所得割)

・昭和55年度～62年度分(昭和54年分～61年分)

課 税 標 準 額	税 率	累進控除
150 万円以下の金額	2 %	0 円
150 万円を超える金額	4	30,000

・昭和63年度(昭和62年分)

課 税 標 準 額	税 率	累進控除
130 万円以下の金額	2 %	0 円
130 万円を超える金額	3	13,000
260 万円 〃	4	39,000

・平成元年度、2年度(昭和63年分、平成元年分)

課 税 標 準 額	税 率	累進控除
500 万円以下の金額	2 %	0 円
500 万円を超える金額	4	100,000

・平成3年度～6年度(平成2年分～5年分)

課 税 標 準 額	税 率	累進控除
550 万円以下の金額	2 %	0 円
550 万円を超える金額	4	110,000

・平成7年度、8年度(平成6年分、7年分)

課 税 標 準 額	税 率	累進控除
700 万円以下の金額	2 %	0 円
700 万円を超える金額	4	140,000

・平成9年度～18年度(平成8年分～17年分)

課 税 標 準 額	税 率	累進控除
700 万円以下の金額	2 %	0 円
700 万円を超える金額	3	70,000

・平成19年度～(平成18年分～)

課 税 標 準 額	税 率
一律	4 %

(3) 均等割額

年 度	市 民 税	県 民 税
昭和54年度	1,200 円	300 円
昭和55年度～59年度	1,500	500
昭和60年度～平成7年度	2,000	700
平成8年度～平成15年度	2,500	1,000
平成16年度～平成19年度	3,000	1,000
平成20年度～	3,000	1,500
平成26年度～	3,500	2,000
令和6年度～	3,000	1,500

佐賀市　市税概要
編集・発行　佐賀市市民生活部市民税課

〒840-8501　佐賀市栄町１番１号
電話（0952）24-3151（代表）