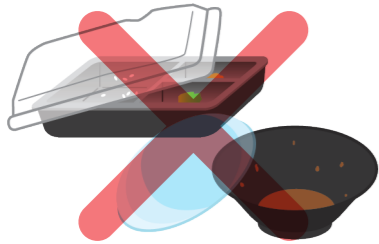


3つのお願い




① 汚れやにおいがあるものは入れないでね



② 袋から出して回収ボックスに入れてね



③ ケガや発火の危険性があるものは入れないでね



Q&A よくある質問

Q どうしてプラスチック資源の回収を始めたの？

A 佐賀市の燃えるごみのおよそ3割がプラスチックごみです。その中には、食品の包装や器、使い捨てのスプーンや日用品など、きれいなままで入っているものがたくさんあります。これを資源としてリサイクルすれば、燃やすごみが減るだけでなく、新たな製品を作るときに、自然素材(石油)を使用する量が減ります。しかし、汚れが取れないものや大きすぎるものは、リサイクルの過程を妨げ、結局燃やすことになり、手間と費用が余計にかかります。「リサイクルできるもの」だけを、回収ボックスに入れてください。



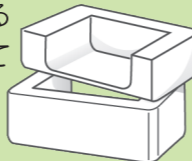
Q ペットボトルはなぜ入れちゃいけないの？

A ペットボトルはペットボトルに生まれ変わります！資源物「ペットボトル」の日に指定袋に入れてごみステーションに出してください。



Q 大きい発泡スチロールは小さくしたら入れてもいいの？

A 発泡スチロールを小さくすると、粉々になって飛び散ってしまうので、燃えるごみで出してください。



Q 洗剤を使ってきれいにしたほうがいいの？

A 水洗いで取れない汚れや、においがあるものは、燃えるごみで出してください。



Q 回収ボックスが家から遠くて持っていけない人は？

A 燃えるごみで出してください。無理のない範囲でご協力ください。



Q プラスチックマークがなくても出しているの？

A プラスチックのみでできていて、30cm以内のきれいなものは出していいです。



詳しくは、

プラスチック 分別 佐賀市

検索



きれいなプラスチックを ごみから資源へ



資源として回収するもの

- プラスチックのみでできているもの
- 大きすぎないもの(30cm以内)
- 汚れやにおいが残っていないもの

回収ボックスの場所

- ・各校区公民館
- ・エコプラザ
- ※開館時間に持ち込みしてください。
- ※改修等で公民館が利用できない地区はその他の施設

プラスチックは非常に便利な素材ですが、一方で、プラスチックごみによる様々な地球規模の問題が発生しています。将来の子どもたちにきれいな環境を残すために、分別・リサイクルにご協力をお願いします。



分別で未来の環境を守ろう



【お問い合わせ】

佐賀市循環型社会推進課 TEL:0952-30-2430



家庭で分けるときのポイント!



回収ボックスに入れていいもの

✓ プラスチックのみ

✓ 汚れやにおいが残っていない

✓ 30cm以内

食べ物・飲み物が入っていたもの



卵やとうふのパック

プリンやゼリー、シロップのカップ



お菓子の袋 ※内側が銀色の袋は対象外



お弁当類の容器・フタ

商品を包んでいたパックやフィルム

レジ袋

文房具・おもちゃ



定規

クリアファイル

ブロック

カプセル

おもちゃの水鉄砲

日用品



コップ

歯ブラシ

スプーン・フォーク



指定袋に入れてごみステーションに出すもの

✓ 金属等のプラスチック以外の素材を含むもの

✓ 汚れやにおいがついているもの

✓ 30cm以上のもの



シリコン製品

ゴム手袋

油の容器

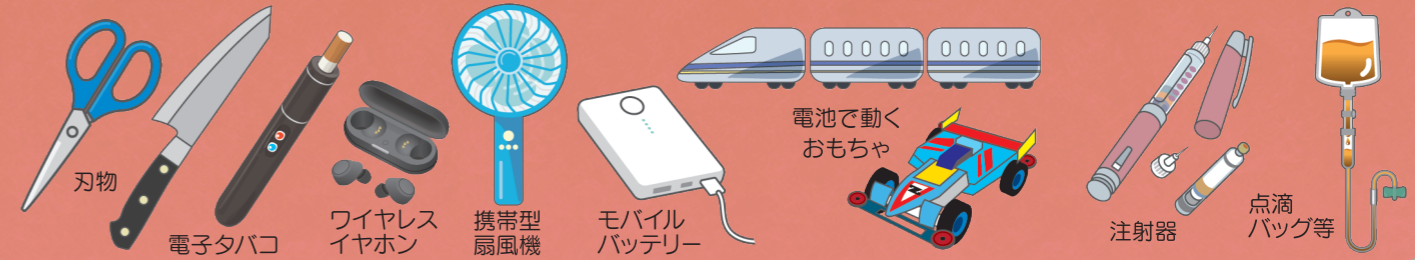
ビデオテープ・CD・カセットテープ

✓ ペットボトル

NG 絶対に入れてはいけないもの

✓ ケガや発火の危険性があるもの

✓ 在宅医療などで使用したもの



刃物

電子タバコ

ワイヤレスイヤホン

携帯型扇風機

モバイルバッテリー

電池で動くおもちゃ

注射器

点滴バッグ等

プラスチック資源の出し方 5step!

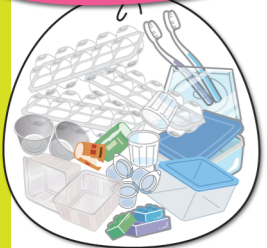


プラスチック資源のゆくえ

step1

分別する

トレイはできるだけ店頭回収にいらね!




step2

洗う




step3

乾かす



step4

取り除く




step5

袋から出して回収ボックスへ



機械で袋を破り中身を取り出す



リサイクルできないものを手作業で取り除く



リサイクル製品に生まれ変わる



1
2
3
4
5
6
7
8
9
10
11
12
13
14
15
16
17
18
19
20
21
22
23
24
25
26
27
28
29