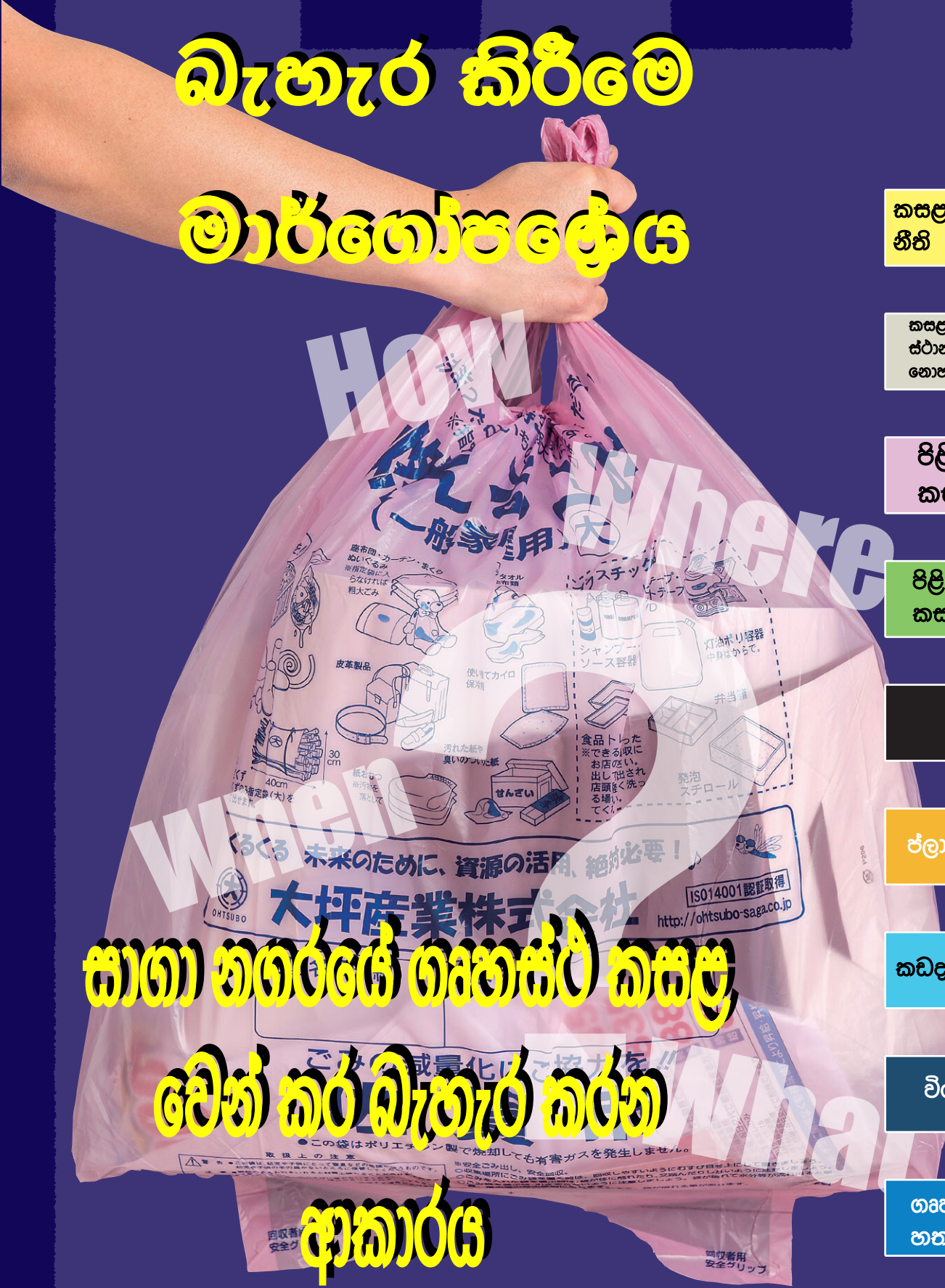


මිලිකයන්ගේදා කසළ

සිංහල

බැහැර කිරීමේ

මාර්ගෝපදේශ



කසළ ඉවත් කිරීමේ නීති P1 ▶

කසළ එකතු කිරීමේ ස්ථානයේ බැහැර කළ නොහැකි අයිතම P2 ▶

පිළිස්සිය හැකි කසළ P3 ▶

පිළිස්සිය නොහැකි කසළ P4 ▶

වීදුරු / ටීන් P5 ▶

ජලාස්ථික් බෝතල් P6 ▶

කඩදාසි / රෙදිවර්ග P7 ▶

විශාල කසළ P8 ▶

ගෘහ උපකරණ හතරක් P9 ▶

ඇයි?! P10 ▶

සාමාන්‍ය නගරයේ ගෘහස්ථ කසළ

වෙන් කර බැහැර කරන

ආකාරය

01

කසළ බැහැර කිරීමේ නීති

පිළිස්සිය හැකි කසළ

පිළිස්සිය නොහැකි කසළ

බෝතල් / කැන්

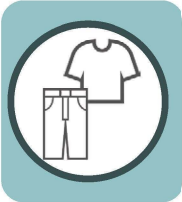
ප්ලාස්ටික් බෝතල්

කඩදාසි

රෙදි

(1) Separate!

(1) වෙන්කරන්න



නම් කරන ලද බෑග් (නිශ්චිත කසළ බෑග්)

Designated bag

(2) Buy!


(2) මිලදී ගන්න!



ඔබට මෙම අයිතම සුපිරි වෙළඳසැල් සහ පහසු වෙළඳසැල් වලින් මිලදී ගත හැකිය.

(3) Tie up!

(3) ගැට ගසන්න!



(4) Check the Collection Date!

(4) එකතු කිරීමේ දනය පරීක්ෂා කරන්න!

සතියකට දෙවරක්

මසකට දෙවරක්



කසළ එකතු කිරීමේ දිනයන් ප් රදේශය අනුව වෙනස් වේ, එබැවින් කුරුණාකර කසළ බැහැර කිරීමේ දින දර්ශනය පරීක්ෂා කරන්න. කසළ දින දර්ශනය සාභා නගර ශාලාවේ සහ සාභා නගර කසළ බැහැර කිරීමේ කල්හලේ බෙදා හරිනු ලැබේ.

(5) එකතු කරන දිනයේ උදෑසන 8:30 වන විට කසළ එකතු කිරීමේ ස්ථානයට කසළ බැහැරකරන්න!

.ඔබ ජීවත් වන ප් රදේශයේ කසළ බැහැර කිරීමේ ස්ථානය තිබෙන්නේ කොහේදැයි සොයා බලන්න.

කසළ ඉවත් කිරීමේදී ඔබට කිසියම් ගැටලුවක් ඇත්නම්, හෝ ඔබට නොතේරෙන හෝ කළ නොහැකි දෙයක් තිබේ නම්, ඔබ අවට සිටින


සාභා නගර දහන කමිහ 0952-30-2430 junkan@city.saga.lg.jp

කහනාම

මම කසළ වර්ග කසළ ගබඩාවට බැහැර කළ නොහැක!


විශාල කසළ

බැගයට දැමිය නොහැකි කසළ



බැහැර කිරීමේ උපදෙස් සඳහා කටුණාකර 8 පිටුව බලන්න

ගෘහ උපකරණ හතරක්



TVs
රූපවාහිනී යන්ත්ර
වායු සමීකරණ යන්ත්ර
ශීතකරණය
රඳේ සෝදන යන්ත්ර

බැහැර කිරීමේ උපදෙස් සඳහා කටුණාකර 9 පිටුව බලන්න

පරිගණකය



කටුණාකර පුද්ගලික පරිගණක 3R ඒරවර්ධන සංගමය අමතන්න.

☎03-5282-7685
<http://www.pc3r.jp>

ඉදිකටු සහිත දෝවල්




එන්නත් ඉදිකටු

කටුණාකර වර්මාණයන්තර ඉදිකටු රෝහලකට හෝ ෆාමසිය කට නැවට බාර දෙන්න



රූට අමතර

උදාහරණ අයිතම



10cm
1m
විශාල ලී කැබලි
ගස් මූල
මෝටර් රථ කොටස්
ටයර
Chemicals
ගිනි නිවන උපකරණ
කෘෂිකාර්මික රසායනික ද්‍රව්‍ය
Gas cylinders
ගෑස් සිලින්ඩර
Paint
නින්න
Blocks, bricks, etc.
බ්ලොක් ගල්, ගඩොල් ආදිය
පස
Motorbikes
larger than 50cc,
50cc ට වැඩි යනුරුපුරුදු

බැහැර කළ හැකි සමාගමක් දැන ගැනීමට අවශ්‍යයි
කසළ බැහැර කිරීමේ ස්ථානයට දැමිය හැකි කසළ මොනවාදැයි නොතේරෙයි

එවැනි අවස්ථාවන්හිදී, කටුණාකර සාගරා නගරයේ අපද්දරව්‍ය බැහැර කිරීමේ කමිහල වන විද්‍යුත් තැපෑලකින් හෝ දුරකථන ඇමතුමකින් සම්බන්ධ වී විමසන්න

☎0952-30-2430
✉ junkan@city.saga.lg.jp

03

පිළිසිය හැකි

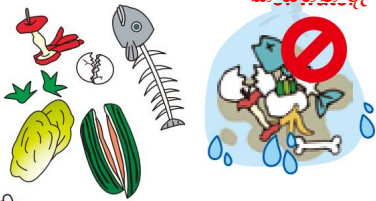
කසළ

1 නම් කරන ලද නිශ්චිත බෑගය මිලේ ද ගන්න

2 බෑගයට දමා හරි ද න් ගැට ගසන්න



- කාබනික කසළ විශාල ජල ජ්රමාණය ක් සහිත දෑ



Remove the water from your garbage

දත් මරිකා අතිරික්ත ජලය ඉවත් කර ගන්න

රබර්වලින් නිපදවූ දෑ - Rubber items



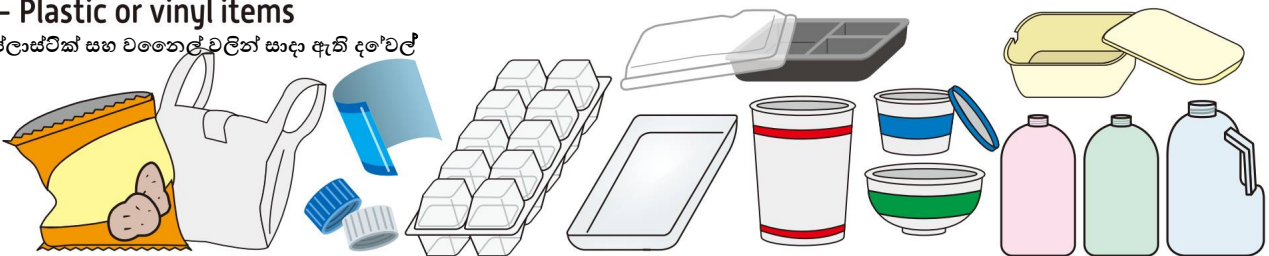
-හමුවලින් නිපදවන ලද දෑ



ක්‍රීඩා ජ්රමානයක් සහිත ලෝහ දැමිය හැක!

- Plastic or vinyl items

ජලාස්වික් සහ වනෙන් වලින් සාදා ඇති දේවල්



- Waste paper

ඉවත දමන කඩදාසි



Put excrement in the toilet!

මලපහ අසුචි වැසිකිළියට දමන්න

- Fabric waste

ඉවතදමන රෙදි



Dirty clothes

අපවිත්ර වූ ඇඳුම්

- Wooden items

ලී වලින් සාදන ලද අයිතම



Building blocks

ගොඩනැගිලි කොටස්

පිළිස්සිය නොහැකි කසල

1 Buy a designated bag



2 Put the garbage in the bag and tie it up



ලෝහමය ද්රව්ය - Metal items



කඩයාන් දයගේ මට පැයයෙන් පිටතට පැ මිණියාට කමක් නැත
It is OK if an umbrella protrudes from the bag!



කු, රණාකර ඕනෑම අනතුර ද රායක අයිතමයක් පුවත්පත්යා නර් දයක ඔකා "අනතුර දායකයි" ලෙස ලියන්න

Plates and cups

Wrap dangerous items in newspaper, etc. and write "キケン" (meaning DANGER)



Unbroken items



- Small appliances



- Light bulbs



- Spray cans, lighters



These items should be empty

ඇතුළත හිස් විය යුතුයි

වියළි බැටරි

- බැටරි වර්ග



- කාසි බැටරි



- බොක්කේ බැටරි



නැවත ආරෝපණය කළ හැකි බැටරි



ජංගම දුරකථන බැටරි

(1) එය විනිවිද පෙනෙන (ඇතුළත පෙනෙන) බැගයක දමා ගැට ගසන්න



(2) පිළිස්සිය නොහැකි කසල එකතු කරන දනයේ ද එය කසල එකතු කිරීමේ ස්ථානයට පිට කරන්න



ජ්රකී දජන නල සහ උජණක් වවමාන



- Fluorescent tubes
ජ්රකීදජන නලය



- රසදිය උජණක් වවමාන

(1) එය විනිවිද පෙනෙන (ඇතුළත පෙනෙන) බැගයක දමා ගැට ගසන්න

මිලි ද ගත් අවස්ථාවේ කි බු ඇසුරමට ඇමුවට ගැට ලවක් නොගැන



(2)

පිළිස්සිය නොහැකි කසල එකතු කරන දනයේ ද එය කසල එකතු කිරීමේ ස්ථානයට පිට කරන්න



රසදිය හානිකර බව අමතක නොකිරීමට වගබලා ගන්න!

බෝතල් / කෑන්

1 නම් කරන ලද නිශ්චිත බැගය මිලදී ගන්න



2 ඇතුළත සෝදන්න



3 බැගයට දමා හොඳින් ගැට ගසන්න



බෝතල් සහ කෑන් එකම බැගයකට දැමුවට ගැටළුවක් නැත

බෝතල් වර්ග

ලෝහ පියන් ඉවත් කර බෝතලයක/කෑන් බැගයට දමන්න



Remove the metal lid and put the items in the bottles/cans bag!



-ජෑම් බෝතල්



මත්පැන් බෝතල්



ප්ලාස්ටික් පියන් පිළිස්සිය හැකි කසළ වලට අයත් වේ



කුළුබඩු බෝතල්



කෑම සහ බීම කෑන් පමණයි!

කෑන්


බීම කෑන්



මේ සලකුණ තිබේදැයි බලන්න



කෑම කෑන්



ජලාස්ථික් බෝතල්

1 නම් කරන ලද නිශ්චිත බැගය මිලදී ගන්න



2 පියන සහ ලෝබල ය ඉවත් කරන්න



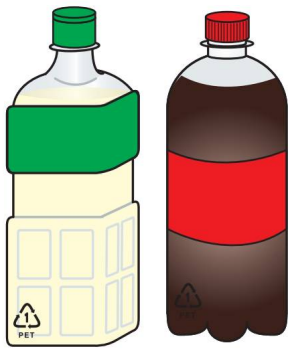
3 ඇතුළත සෝදන්න



4 බැගයට දමා ගැට ගසන්න



ජලාස්ථික් බීම බෝතල්



ජලාස්ථික් කුළුබඩු බෝතල්



මුඩ් සහ ලෝබල පිළිස්සිය හැකි කසළවල්



මුඩ් සහ ලෝබල සහිත ජලාස්ථික් බෝතල් විශාල ගැටලුවක් වී ඇති බැවින් කුරුණාකර මුඩ් සහ ලෝබල ඉවත් කිරීමෙන් පසු ඉවතදමන්න




මුඩ් සහ ලෝබල සමග ඉවතලන ජලාස්ථික් බෝතල් නැවත ජෛවිකානුකරණය කල නොහැකි

කඩදාසි සහ රදව්වර්ග

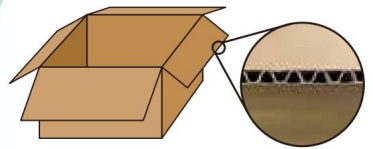

පුවත්පත් සහ පත්‍රිකා

කඩදාසි නූලකි
න් ගැට ගසන්න



කාඩ්බෝඩ්

කඩදාසි නූලකි
න් ගැට ගසන්න



රුලි සහිත හරස්කඩක් ඇති කා
ඩ්බෝඩ්

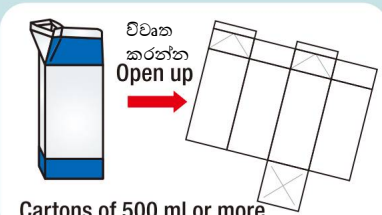
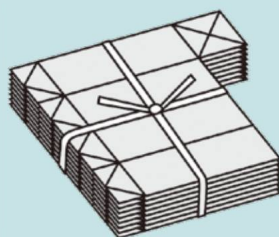
සඟරා සහ පොත්

කඩදාසි නූලකි
න් ගැට ගසන්න



කිරි වැනිදෑ දමා තිබූ කඩදාසි කාඩ්බෝඩ් පට්ට

කඩදාසි නූලකි
න් ගැට ගසන්න



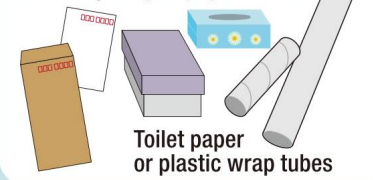
විවෘත
කරන්න
Open up
Cartons of 500 ml or more
මලි ලීටර් 500 ට වැඩි

ඉහත සඳහන් නිෂ්පාදන හතර හැර අනෙකුත් කඩදාසි නිෂ්පාදන

1. කඩදාසි බැගයක දමන්න
2. බැගය කඩදාසි නූලකින් ගැටගසන්න



විවිධ හැඩයන්ගෙන් යුත් කඩදාසි නිෂ්පාදන
Unevenly shaped paper items



Toilet paper
or plastic wrap tubes

ප්ලාස්ටික් එනුම් සහ වැසිකිලි
කඩදාසි රෝල්

රදවිසිලි නිෂ්පාදන

විනිවිද පනෙන බැගයක
දාමා ගැට ගසන්න



විශාල කසළ

බැහැර කිරීමේ දැමිය නොහැකි කසළ



ඔබ මෙම අයිතම කසළ එකතු කිරීමේ ස්ථානයේ බැහැර නොකළ යුතුය!



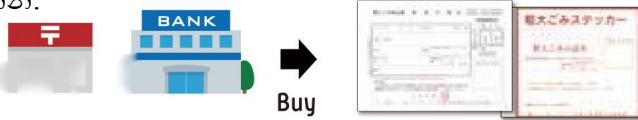
බැහැර කිරීමේ ක්‍රියාත්මක කිරීමේ

1 ස්විකර් ක්‍රියා

මසකට වරක් නියමිත දිනට කුණු කසළ බැහැර කරන්න.

*ඔබ ජීවත් වන ප්‍රදේශය අනුව එකතු කිරීමේ දින වෙනස් වේ. එබැවින් කුණුකාර කසළ දින දර්ශනය පරීක්ෂා කරන්න.

1. තැපැල් කාර්යාලයෙන් හෝ බැංකුවෙන් විශාල අපද්ඨවිය ස්විකරයක් මිලදී ගන්න.



2. අයිතමය ඔබේ නිවසින් පිටත තබන්න.



3. එකතු කිරීමේ දිනයේ ප.ව. 8:30 වන විට අයිතමය ඔබේ නිවසින් පිටත තබන්න.

එකතු කිරීමේ දිනයට පෙර දින කොන්ත්‍රාත්කරු ඔබට කතා කරනු ඇත!

2 තාවකාලික එකතු කිරීම

එකතු කිරීමේ දිනය කොන්ත්‍රාත්කරු සමඟ තීරණය කර ඔබේ අයිතමය එකතු කර ගැනීමට ඔවුන්ට ඉඩ දෙන්න.

1. කොන්ත්‍රාත්කරුවකු සමායාගන්න

කුණුකාර සාගා නගර අපද්ඨවිය මර්දන කමිහල අමතන්න. ☎0952-30-2430

2. එකතු කිරීමේ දිනයේදී අයිතමය ඔබේ නිවසින් පිටත තබන්න.



* එකතු කිරීමේ දිනයේ ඔබ සිටිය යුතුය.
යනේ 3200 සිට යනේ 9600 දක්වා



3 අයිතම ඔබ විසින් ගන්න

ඔබේ අයිතමය සාගා නගරයේ අපද්ඨවිය දහන කමිහලට රැගෙන යන්න.

1. පිළිගැනීමේ වේලාවන් තුළ ඔබේ අයිතමයන් සාගා නගරයේ අපද්ඨවිය දහන කමිහලට ඔබ විසින් රැගෙන යන්න.



සාගා නගරයේ අපද්ඨවිය දහන කමිහල
ලිපිනය: 2369 Oaza Nagase Takakise-machi, Saga
☎0952-30-2430

සේවා වේලාවන් *සනෙසුරාදා සහ රජයේ නිවාඩු දිනවල සේවා භාවිතා කිරීම සඳහා වෙන් කරවා ගත හැකිය.

○ කිලෝග්‍රෑම් 50ක් දක්වා යනේ 400ක්

- සුදා සිට සිකුරාදා දක්වා ප.ව. 8:30 සිට ප.ව. 5 දක්වා (රජයේ නිවාඩු දිනවල ද එසේමය)
- සනෙසුරාදා ප.ව. 8:30 සිට ප.ව. 12 දක්වා (රජයේ නිවාඩු දිනවලත් එසේමයි)
- ඉවිදා දිනවල වසා ඇත

විශේෂිත ගෘහ උපකරණ හතරක් S



ඔබ මමෙ අයිතම කසළ එකතු කිරීමේ ස්ථානයේ බැහැර නොකළ යුතුය!

රපවාහිනි යන්ත්‍ර
TVs



වායු සමීකරණ යන්ත්‍ර



ශීතකරණ



රඳේ සෝදන යන්ත්‍ර



බැහැර කිරීමට ක්‍රම නූතන කිරීමේ

විදුලි උපකරණ විකිණීමේ කඩයකින් විමසන්න

1. ළඟම ඇති විදුලි උපකරණ ගබඩාවකට පවසා එම භාණ්ඩය බැහැර කිරවා ගන්න

කුරුණාකර ඉලෙක්ට්‍රොනික උපකරණ කඩයකින් විමසන්න.

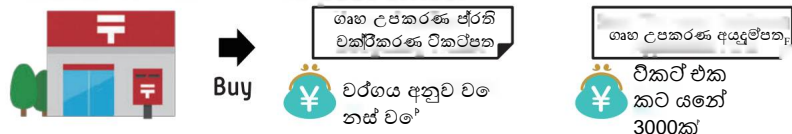


2 අපදේවිය බැහැර කිරීමේ කමිහලකින් විමසන්න

මසකට වරක් නියමිත දිනට පැමිණ ඔබේ භාණ්ඩය ලබා ගැනීමට ඔවුන්ට ඉඩ දෙන්න.

* ඔබ පිවිස වන අරදේවිය අනුව එකතු කිරීමේදී වෙනස් වීමේ, එබැවින් කුරුණාකර කසළ දින දරණය පරීක්ෂා කරන්න.

1. ගෘහ උපකරණ ජර්නිවකිරීකරණ ටිකට් පතක් සහ ගෘහ උපකරණ අයදුම්පත්පත් තැපැල් කාර්යාලයෙන් මිලදී ගන්න.



ගෘහ උපකරණ ජර්නිවකිරීකරණ ටිකට්පත් මධ්‍යස්ථානයෙන් ගෘහ උපකරණ ජර්නිවකිරීකරණ ටිකට්පත්වල මිල ගැන විමසන්න!
<https://www.rkc.aeha.or.jp> ☎0120-319640

2. එකතු කරන දිනයේදී අයිතමය ඔබේ නිවසින් පිටත තබන්න.

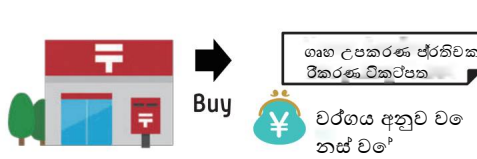
* එකතු කිරීමේ දිනයේ ඔබ සිටිය යුතුය.



3 ඔබේ අයිතමය ඔබ විසින් ගන්න

ඔබේ අයිතමය සාගා නගරයේ අපදේවිය දහන කමිහලට රැගෙන යන්න.

1. තැපැල් කාර්යාලයෙන් ගෘහ උපකරණ ජර්නිවකිරීකරණ ටිකට් පතක් මිලදී ගන්න



ගෘහ උපකරණ ජර්නිවකිරීකරණ අරවේශ පත්‍ර සඳහා මිල ගණන් ගෘහ උපකරණ ජර්නිවකිරීකරණ මධ්‍යස්ථානයෙන් සොයා ගන්න!
☎0120-319640
<https://www.rkc.aeha.or.jp>

2. එවා ඔබ විසින් කියුෂු සැන්කෝ ජර්වාහන සමාගමේ, සීමාසහිත සාගා කාර්යාලයට රැගෙන යන්න



Kyushu Sanko-unyu Co.,Ltd.
කියුෂු සැන්කෝ ජර්වාහන සමාගම, සීමාසහිත.
ලිපිනය: 3152 Oaza Yae, Nabeshima-machi, Saga
☎0952-40-0077
ඉදිදා සහ රජයේ නිවාඩු දිනවල වසා ඇත.

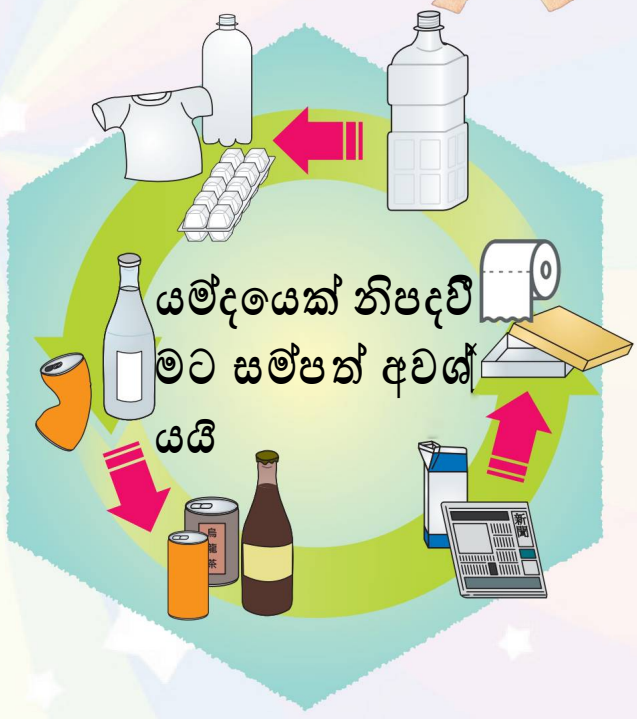
WHY JAPANESE PEOPLE!?

ඇයි! ? ජපානය කුණු වනේ කර බැහැර කරන්නේ

ජපානය කියන්නේ ම
 ෝවගේ රටක්
 - පිරවීමට ඇත්තේ ඉතා
 සුළු ඉඩකි
 - සම්පත් සීමිතයි



නාස්තිය වලක්වා
 ගැනීමේ ආත්මය
 “MOTTAINAI”



3R සංකල්පය

අපද්‍රව්‍ය අඩු කිරීම

නැවත නැවත භාවිතා කිරීම

ප්‍රතිචක්‍රීකරණය කිරීම

කසල යනු වටිනා සම්පතකි!

