

နိုင်ငံခြားသားများအတွက်

အမှိုက်စွန့်ပစ်ရေး

လမ်းညွှန်

အမှိုက်ပစ်ခြင်းဆိုင်ရာ စည်းမျဉ်းစည်းကမ်း P1 ▶

အမှိုက်ပစ်သည့်နေရာတွင် ပစ်၍မရသော အရာများ P2 ▶

လောင်ကျွမ်းလွယ်သောအမှိုက် P3 ▶

မလောင်ကျွမ်းနိုင်သော အမှိုက် P4 ▶

ပုလင်းများ၊ သံဗူးများ P5 ▶

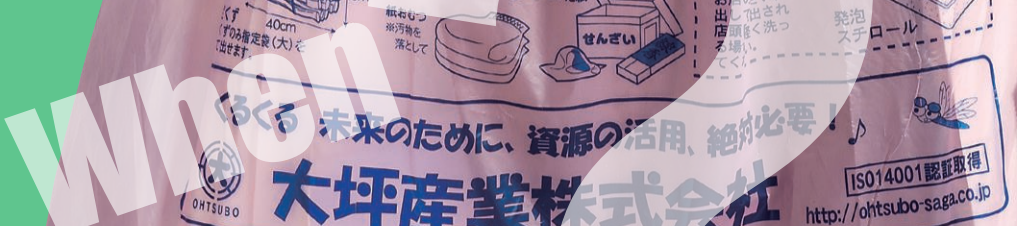
ပလတ်စတစ်ပုလင်းများ P6 ▶

စက္ကူများ၊ အဝတ်အထည် P7 ▶

အကြီးစားအမှိုက် P8 ▶

အိမ်သုံးလျှပ်စစ်ပစ္စည်း ၄မျိုး P9 ▶

WHY?! P10 ▶



ဆရာပြု၏

အိမ်တွင်းအမှိုက်ခွဲခြားပုံ

နှင့် စွန့်ပစ်ပုံနည်းလမ်း

# အမှိုက်ပစ်ခြင်းဆိုင်ရာ စည်းမျဉ်းစည်းကမ်း

လောင်ကျွမ်းလွယ်သောအမှိုက်    မလောင်ကျွမ်းနိုင်သော အမှိုက်    ပုလင်းများ၊ သံဗူးများ    ပလတ်စတစ်ပုလင်းများ    စက္ကူအမျိုးအစား    အဝတ်အထည်အမျိုးအစား

(၁) ခွဲခြားထားပါ။



(၂) ဝယ်ပါ။

**သတ်မှတ်ပေးထားသောအိတ်**

**စက္ကူကြိုး**    **အိတ်**

**POINT** စူပါမားကတ်များနှင့် ကွန်ဗီနီစတိုးတို့တွင် ဝယ်ယူနိုင်သည်။

(၃) ချည်နှောင်ပါ။



(၄) အမှိုက်လာ ရောက်သိမ်းမည့် နေ့ ကို သေချာစွာ စစ်ဆေးပါ။

**တစ်ပတ်တွင်း ၂ ကြိမ်**    **တစ်လတွင်း ၂ ကြိမ်**

**POINT** အမှိုက်သိမ်းသည့်နေ့မှာ မိမိနေထိုင်ရာ နေရာပေါ် လိုက်၍ ကွဲပြားပါသဖြင့် အမှိုက်သိမ်းယူ သည့် အချိန်ဇယားကို သေချာစွာ စစ်ဆေးပါ။ အမှိုက်သိမ်းယူသည့် အချိန်ဇယား အား ဆင်ဖြူရှင်ရုံးမှ သို့မဟုတ် ဆင်ဖြူရှင်ရုံးစွန့်ပစ်အမှိုက်စက်ရုံ တွင် ဖြန့်ဝေပေး လျှက် ရှိပါသည်။

(၅) အမှိုက်သိမ်းယူသည့်နေ့ မနက်ခင်း ၈နာရီခွဲမတိုင်ခင်အထိ အမှိုက်ပစ်ရန်နေရာ (အမှိုက်သိမ်း သည့် နေရာ) သို့ ထုတ်ရပါမည်။ !

**POINT** မိမိနေထိုင်ရာဒေသပေါ်မူတည်၍ အမှိုက်သိမ်းသည့်နေ့ရာ ကွဲပြားပါသဖြင့် သေချာစွာ စစ်ဆေးထားရပါမည်။

အမှိုက်ပစ်ခြင်းနှင့် စပ်လျဉ်း၍ အခက်အခဲ၊ နားမလည်သည့်ကိစ္စ၊ မလုပ်နိုင်သည့်ကိစ္စများ ရှိပါက အနီးပတ်ဝန်းကျင်မှ သူများနှင့် ဆင်ဖြူရှင်ရုံးစွန့်ပစ်အမှိုက်စက်ရုံ သို့ သွားရောက်၍ မေးမြန်းခြင်း၊ ဆွေးနွေးခြင်းများ ပြုလုပ်ပါ။


ဆင်ဖြူရှင်ရုံးစွန့်ပစ်အမှိုက်စက်ရုံ    ☎ 0952-30-2430    ✉ junkan@city.saga.lg.jp

# တားမြစ်ထားသည်

အမှိုက်ပစ်သည့်နေရာတွင် ဤအရာများအား စွန့်ပစ်၍မရပါ။

## အကြီးစားအမှိုက်

အိတ်ထဲသို့ ထည့်သွင်းရန်မဆန်သည့် အမှိုက်များ



အဆိုပါ ပစ္စည်းများအား မည်ကဲ့သို့ စွန့်ပစ်ရမည်ကို **တမျက်နှာ ၈** တွင် ကြည့်ရပါ။

## အိမ်သုံးလျှပ်စစ်ပစ္စည်း ၄မျိုး



တယ်လီဗီးရှင်းများ

လေအေးပေးစက်များ

ရေခဲသေတ္တာများ အဝတ်လျှော်စက်များ

အဆိုပါ ပစ္စည်းများအား မည်ကဲ့သို့ စွန့်ပစ်ရမည်ကို **တမျက်နှာ ၉** တွင် ကြည့်ရပါ။

## ကွန်ပျူတာများ



ကွန်ပျူတာ 3R မြှင့်တင်သော အဖွဲ့အစည်းသို့ ဖုန်းဖြင့်ဆက်သွယ်ပါ။

☎ 03-5282-7685  
<http://www.pc3r.jp>

## အပ်ပါသော အရာများ



ဆေးထိုးအပ်

ဆေးထိုးအပ်များအား ဆေးရုံ သို့မဟုတ် ဆေးဆိုင်များသို့ ပြန်ပေးရပါမည်။



## အခြား

### နမူနာပစ္စည်းများ



သစ်သားတုံးအကြီးစားများ

သစ်ပင်အမြစ်များ

ကားအပိုပစ္စည်းများ

တာယာများ

စိုက်ပျိုးရေးလုပ်ငန်းသုံး ဓာတုပစ္စည်းများ

မီးသတ်ဆေးဗူးများ

ဂတ်စ်ဗူးများ

ပန်းချီဆေးများ၊ သင်္ဘောဆေးများ

ဘလောက်တုံးများ၊ အုတ်ခဲများ

မြေ

၅၀ စီမီထက်ကြီးသော ဆိုင်ကယ်

- စွန့်ပစ်ပေးနိုင်သော လုပ်ငန်းအား သိလိုပါသည်။
- အမှိုက်သိမ်းသည့်နေရာတွင် စွန့်ပစ်၍ ရမရ နားမလည်ပါ။

အဆိုပါအချိန်မျိုးတွင် ဆက်မြို့ စွန့်ပစ်အမှိုက်စက်ရုံသို့ အီးမေးလ်ဖြင့် သို့မဟုတ် ဖုန်းဖြင့် အကြောင်းကြားပါ။

☎ 0952-30-2430  
 ✉ [junkan@city.saga.lg.jp](mailto:junkan@city.saga.lg.jp)

# လောင်ကျွမ်းလွယ်သောအမှိုက်



လောင်ကျွမ်းလွယ်သော အမှိုက်များ ပစ်ပစ်ပစ်နည်းကို ဗီဒီယိုဖြင့် ရှင်းပြပါမည်။

**1** သတ်မှတ်ထားသော အိတ်ကို ဝယ်ပါ။

**2** အမှိုက်များကို အိတ်ထဲသို့ ထည့်၍ ချည်နှောင်ပါ။





လောင်ကျွမ်းမလွယ်သော အမှိုက်များ အားပစ်ပုံပစ်နည်းကို ဗီဒီယိုဖြင့် ရှင်းပြပါမည်။

# မလောင်ကျွမ်းနိုင်သော အမှိုက်

**1** သတ်မှတ်ထားသော အိတ်ကို ဝယ်ပါ။

**2** အမှိုက်များကို အိတ်ထဲသို့ ထည့်၍ ချည်နှောင်ပါ။



- သတ္တုဖြင့်ပြုလုပ်ထားသောပစ္စည်းများ

အိတ်ထဲသို့ ထည့်ပါ။  
ထီးဖြစ်ပါက အိတ်အပြင်ဘက် သို့ အနည်းငယ် ကျွဲထွက်နေရင် လည်း ရပါသည်။

OK!

- ပန်းကန်ခွက်ယောက်များ

အန္တရာယ်ရှိသော အရာအား သတင်းစာစာရွက်၊ စသည်ဖြင့် ပတ်၍ "キケン" (အန္တရာယ်ရှိအစိတ်ပစ္စည်း) ဟု ရေးထားပါ။

မကွဲသေးသော အရာများ

- အိမ်သုံးလျှပ်စစ်ပစ္စည်း အသေးများ

- မီးလုံး

- စပရေးဘူး၊ မီးခြစ်

အထဲတွင် ဘာမှမရှိပါ စေနှင့်။

**⚠**  
ဓာတ်ခဲအမျိုးမျိုး

- ဓာတ်ခဲ

- အကြွေစေ့ဆဲလ်

- အားသွင်းနိုင်သည့် ဓာတ်ခဲများ

- ဓာတ်ခဲအပိုင်းများ

- လက်ကိုင်ဖုန်းသုံးဘက်ထဲရီ

**(1)** အတွင်းသို့ မြင်ရသည့် အိတ်တွင်းထည့်၍ ချည်နှောင်ပါ။

**(2)** လောင်ကျွမ်းမလွယ်သော အမှိုက်များ သိမ်းသည့် ရက်တွင် ပစ်ပါ။

**⚠**  
မီးချောင်း၊ သာမိုမိတာ (မာကျူရီပီဝင် သည့်အရာ)

- မီးချောင်း

- မာကျူရီသုံးသာမိုမိတာ

**(1)** အတွင်းသို့ မြင်ရသည့်အိတ်တွင်းထည့်၍ ချည်နှောင်ပါ။

ဝယ်ယူခဲ့သော အချိန်က ဗူးများအတွင်း ထည့်လျှင် လည်း ရပါသည်။

**(2)** လောင်ကျွမ်းမလွယ်သော အမှိုက်များ သိမ်းသည့် ရက်တွင် ပစ်ပါ။

မာကျူရီသည် အန္တရာယ်ရှိပစ္စည်းဖြစ်သည်။ မကွဲရစေရန်အတွက် သတိပြုကြပါ။

# ပုလင်းများ၊ သံဗူးများ



ပုလင်းများ၊ သံဗူးများအား မည်ကဲ့သို့ စွန့်ပစ် ရမည်ကို ဗီဒီယိုဖြင့် ပြသပါမည်။

**1** သတ်မှတ်ထားသော အိတ်ကို ဝယ်ပါ။



**2** အတွင်းကို ဆေးကြောပါ။



**3** အမှိုက်များကို အိတ်ထဲသို့ ထည့်၍ ချည်နှောင်ပါ။



ပုလင်းများ၊ သံဗူးများအား အတူတူအိတ်ထဲ သို့ထည့်၍ ရသည်။

## ပုလင်းများ



သတ္တုအမျိုးအစား အဖုံးအား ဖြုတ်၍ ပုလင်းများ၊ သံဗူးများထည့်သည့် အိတ်အတွင်း ထည့်ပေးပါ။

ပလတ်စတစ် အမျိုးအစား အဖုံးမှာ လောင်ကျွမ်းလွယ်သော အမှိုက်။

- ယိုပုလင်းများ

- အရက်ပုလင်း


- ရသာမှုန့်ပုလင်း

## သံဗူးများ

စားစရာနှင့် သောက်စရာ သံဗူးများသာ !

- သောက်စရာထည့်သည့်သံဗူးများ

- အစားအစာသံဗူးများ





# ပလတ်စတစ်ပုလင်းများ

ပလတ်စတစ်ပုလင်းများအား မည်သို့ စွန့်ပစ်ရမည်ကို မိမိ ယုံကြည် ရှင်းပြမည်။

**1** သတ်မှတ်ထားသော အိတ်ကို ဝယ်ပါ။

**2** အဖုံးနှင့် လောဘယ်ကို ဖယ်ရှားပေးရပါမည်။

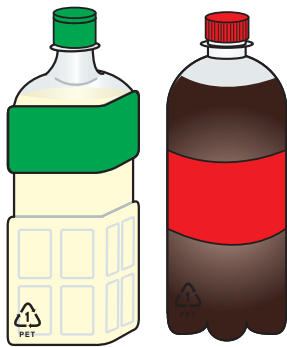
**3** အတွင်းကို ဆေးကြောပါ။

**4** အမှိုက်များကိုအိတ်ထဲသို့ ထည့်၍ ချည်နှောင်ပါ။



- ပလတ်စတစ်အချိုရည် ပုလင်းများ

- ပလတ်စတစ်ရသာမှုန့်ပုလင်းများ



**POINT** အဖုံးများနှင့် လောဘယ်များသည် လောင်ကျွမ်းလွယ်သော အမှိုက် !



**POINT** အဖုံးနှင့် လောဘယ်များပါသော ပုလင်းများ များ ပြားပါသဖြင့် အခက်ကြုံနေရပါသည်။ ဖယ်ရှားပြီးမှသာ စွန့်ပစ်ပါ။



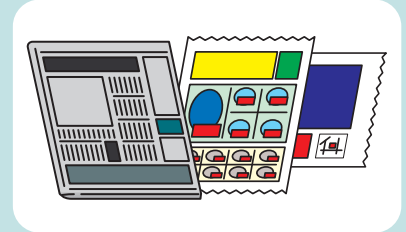

# စက္ကူ အဝတ်အထည်



စက္ကူ၊ အဝတ်အထည် အမျိုးအစား အမှိုက်များ စွန့်ပစ်ပုံကို ဗီဒီယိုဖြင့် ရှင်းပြပါမည်။

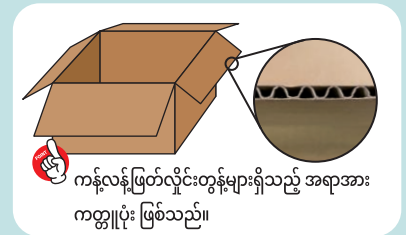

## သတင်းစာစက္ကူများနှင့် လက်ကမ်း စာစောင်များ

စက္ကူကြိုးဖြင့် ချည်နှောင်ပါ။



## ကတ္တူပုံး


စက္ကူကြိုးဖြင့် ချည်နှောင်ပါ။



ကန်လန်ဖြတ်လှိုင်းတွန်းများရှိသည့် အရာအား ကတ္တူပုံး ဖြစ်သည်။

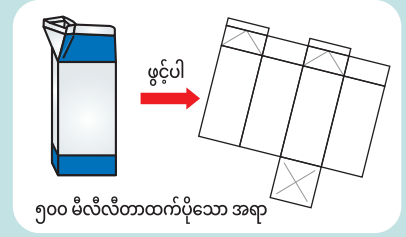
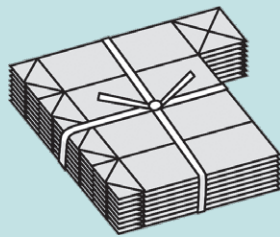
## မဂ္ဂဇင်းများ၊ စာအုပ်များ

စက္ကူကြိုးဖြင့် ချည်နှောင်ပါ။



## နွားနို့ဗူး အစရှိသည့် စက္ကူဗူးများ

စက္ကူကြိုးဖြင့် ချည်နှောင်ပါ။



၅၀၀ မီလီတက်ပိုသော အရာ

## အထက်ပါ ပစ္စည်းအမျိုးအစား ၄မျိုး မဟုတ်သည့် အခြား စက္ကူပစ္စည်းများ

(၁) စက္ကူအိတ်တွင်းသို့ ထည့်ပါ။

(၂) အိတ်အပေါ်မှ စက္ကူကြိုးဖြင့် ချည်နှောင်ပါ။



ပုံသဏ္ဍာန်အမျိုးမျိုးဖြစ်နေသည့် စက္ကူပစ္စည်းများ ပလတ်စတစ်ထုပ်ပိုးပစ္စည်းနှင့် အိမ်သုံးစက္ကူအတွင်းမှ စက္ကူချောင်းများ


## အဝတ်အထည်ပစ္စည်းများ

အတွင်းသို့မြင်ရသည့်အိတ်တွင်းထည့်၍ချည်နှောင်ပါ။



# အကြီးစားအမှိုက်

အိတ်အတွင်းသို့ ထည့်၍မရသည့် အရာ



**အမှိုက်ပစ်ရန် နေရာတွင် စွန့်ပစ်၍ မရပါ။**

စွန့်ပစ်ပုံနည်းလမ်းမှာ ၃မျိုးရှိသည်။

## 1 စတစ်ကာ စနစ်

တစ်လလျှင်တစ်ကြိမ် သတ်မှတ်ထားသော ရက်တွင်သာ စွန့်ပစ်ပါ။

\* အမှိုက်သိမ်းသည့်ရက်မှာ မိမိ နေထိုင်ရာဒေသပေါ်မူတည်၍ ကွဲပြားပါသဖြင့် အမှိုက်စွန့်ပစ် ပြက္ခဒိန်တွင် စစ်ဆေးပါ။

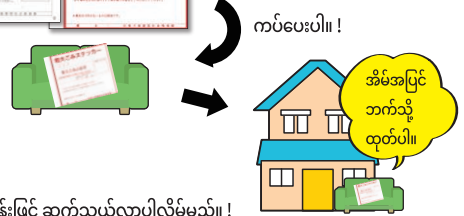
၁။ စာတိုက် သို့မဟုတ် ဘဏ်တွင် အကြီးစားအမှိုက်ပစ်ရန် စတစ်ကာကို ဝယ်ယူပါ။



၂။ ပစ္စည်းများတွင် စတစ်ကာကို ကပ်ပါ။

၃။ အမှိုက်သိမ်းသည့်ရက်၏ မနက် ၈နာရီ ၃၀ မိနစ်မှ တိုင်ခင် အထိ အိမ်အပြင်ဘက်သို့ ထုတ်ပေးပါ။

**အမှိုက်သိမ်းသည့်ရက် မတိုင်ခင် တစ်ရက်အထိ လုပ်ငန်းမှ ဖုန်းဖြင့် ဆက်သွယ်လာပါလိမ့်မည်။ !**



## 2 အထူးသိမ်းဆည်းမှု

သိမ်းယူမည့်ရက်ကို လုပ်ငန်းနှင့်ညှိနှိုင်း၍ ဆုံးဖြတ်ကာ လာရောက်သိမ်းယူစေနိုင်ပါသည်။

၁။ လုပ်ငန်းကိုရှာဖွေမည်။

ဆက်မြို့စွန့်ပစ်အမှိုက်စက်ရုံသို့ ဖုန်းဖြင့်ဆက်သွယ်ပါ။ ☎0952-30-2430

၂။ သိမ်းယူမည့်နေ့တွင် အိမ်အပြင်ဘက် သို့ ထုတ်ပါ။

\* သိမ်းယူမည့်နေ့တွင် စောင့်နေပေး ရန် လိုအပ်ပါသည်။

¥ ၃၂၀၀ ယန်း မှ ၉၆၀၀ ယန်း အထိ



## 3 ပစ္စည်းအား တိုက်ရိုက် သယ်ယူခြင်း

ပစ္စည်းများအားဆက်မြို့စွန့်ပစ်အမှိုက်စက်ရုံ သို့ မိမိကိုယ်တိုင် သယ်ယူသွားနိုင်ပါသည်။

၁။ လက်ခံပေးသည့် အချိန်အတွင်း မိမိကိုယ်တိုင် သယ်ယူသွားပါ။



¥ ၅၀ ကီလိုဂရမ်အထိ ၄၀၀ ယန်း



**ဆက်မြို့ စွန့်ပစ်အမှိုက်စက်ရုံ**

လိပ်စာ: 2369 Oaza Nagase, Takakise-machi, Saga

☎0952-30-2430

[လက်ခံပေးချိန်] \* စနေနေ့နှင့် အများပြည်သူရုံးပိတ်ရက်များတွင် ကြိုတင်၍ မှာကြားထားရန် လိုအပ်ပါသည်။

- တနင်္လာမှသောကြာ ..... ၈နာရီခွဲ မှ ညနေ ၅နာရီ ထိ (အများပြည်သူ ရုံးပိတ်ရက်များ အပါအဝင်)
- စနေနေ့ ..... ၈နာရီခွဲမှ ၁၂နာရီအထိ (အများပြည်သူ ရုံးပိတ်ရက်များ အပါအဝင်)
- တနင်္ဂနွေနေ့ ..... ပိတ်ပါသည်။

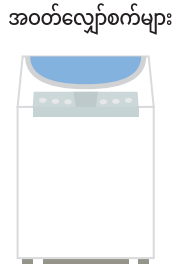

# အိမ်သုံးလျှပ်စစ်ပစ္စည်း ၄မျိုး



အိမ်သုံးလျှပ်စစ်ပစ္စည်း ၄မျိုး စွန့်ပစ်ပုံကို ဗီဒီယိုဖြင့် ရှင်းပြပါမည်။



**ဤအမှိုက်များအား အမှိုက်သိမ်းသည့် နေရာတွင် ပစ်၍မရပါ။**



စွန့်ပစ်ပုံနည်းလမ်း ၃မျိုးရှိပါသည်။

## 1 လျှပ်စစ်ပစ္စည်း အရောင်းဆိုင်များသို့ အပ်နှံခြင်း

၁။ အနီးဝန်းကျင်ရှိ လျှပ်စစ်ပစ္စည်း အရောင်းဆိုင်များသို့ တောင်းဆို၍ စွန့်ပစ်နိုင်ပါသည်။

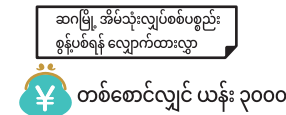


## 2 စွန့်ပစ်အမှိုက်စက်ရုံများသို့ အပ်နှံခြင်း

တစ်လလျှင် တစ်ကြိမ် သတ်မှတ်ထားသော နေ့တွင် လာရောက် သိမ်းယူစေနိုင်ပါသည်။

\*သိမ်းယူသောနေ့သည်မိမိနေထိုင်ရာဒေသပေါ်လိုက်၍ မတူညီပါသဖြင့် အမှိုက်သိမ်းပြင်ကွဲဒေသတွင် စစ်ဆေးပါ။

၁။ စာတိုက်တွင် အိမ်သုံး လျှပ်စစ် ပြန်လည် အသုံးချရေးလက်မှတ်နှင့် အိမ်သုံး လျှပ်စစ် ပစ္စည်း စွန့်ပစ်ရန် လျှောက်ထားလွှာ ကို ဝယ်ယူပါ။



အိမ်သုံးလျှပ်စစ် ပြန်လည် အသုံးချရေး လက်မှတ်၏ ဈေးနှုန်းမှာ အိမ်သုံး လျှပ်စစ် ပြန်လည် အသုံးချရေး လက်မှတ်အရောင်းစင်တာ သို့ မေးမြန်းပါ။

<https://www.rkc.aeha.or.jp> ☎0120-319640

သိမ်းယူသည့်လုပ်ငန်းနှင့် တွေ့ရပါမည်။



၂။ လာရောက်သိမ်းယူမည့်နေ့တွင် အိမ် အပြင်ဘက်သို့ ထုတ်ထားပေးပါ။

\* သိမ်းယူသည့်နေ့တွင် တောင့်နေပေး ရန် လိုအပ်ပါသည်။



## 3 မိမိကိုယ်တိုင် သယ်ယူပေးရပါမည်။

စွန့်ပစ်ပစ္စည်း ပြန်လည်အသုံးပြုရေး စင်တာသို့ မိမိကိုယ်တိုင် သယ်သွားရပါမည်။

၁။ စာတိုက်တွင်အိမ်သုံးလျှပ်စစ် ပြန်လည် အသုံးချရေးလက်မှတ်ကို ဝယ်ပါ။



အိမ်သုံးလျှပ်စစ်ပြန်လည် အသုံးချရေး လက်မှတ်ဈေးနှုန်းမှာအိမ်သုံးလျှပ်စစ်ပြန်လည်အသုံးချရေးလက်မှတ်အရောင်းစင်တာသို့ မေးမြန်းပါ။

☎0120-319640 <https://www.rkc.aeha.or.jp>

၂။ ကျူးရွေးဆန်းကိုး ပို့ဆောင်ရေးကုမ္ပဏီ လီမိတက် ဆက်အလုပ်ရုံသို့ ကိုယ်တိုင် သယ်ယူသွားပါ။



ကျူးရွေးဆန်းကိုး ပို့ဆောင်ရေးကုမ္ပဏီ လီမိတက်


လိပ်စာ: 3152 Oaza Yae, Nabeshima-machi, Saga  
☎0952-40-0077 တနင်္ဂနွေနေ့နှင့် အများပြည်သူ ရုံးပိတ်ရက်များမှာ ပိတ်ပါသည်။

# WHY JAPANESE PEOPLE!?

ဘာကြောင့်ပါလဲ !ဂျပန်နိုင်ငံက အမှိုက်တွေကို ဘာလို့ ခွဲခြားထားပါသလဲ။

## ဂျပန်သည် ဤကဲ့သို့သော နိုင်ငံ

- စုပုံထပ်ထားပေးရန်နေရာနည်းပါသည်။
- သဘာဝအရင်းအမြစ် နည်းပါးပါသည်။



## နုမြောစရာကောင်း သည် ဟူသော စိတ်

**MOTTAINAI**




## 3R အရ စဉ်းစားခြင်း

Reduce - အမှိုက်များကို လျော့ချခြင်း

Reuse - အကြိမ်ကြိမ် ပြန်လည် အသုံး ပြုခြင်း


Recycle - အမှိုက်များကို ပြန်လည် အသုံးချနိုင်အောင် လုပ်ခြင်း

အမှိုက်ဆိုသည်မှာ အရေးကြီး  
သော "အရင်းအမြစ်" !



နိုင်ငံပေါ်မူတည်၍ အမှိုက်ပစ်ပုံ ပစ်နည်းက မတူကြဘူးလို့ ဆိုပါတယ်။ တစ်ဦးနှင့်တစ်ဦး အချင်းချင်း ပိုမို နားလည်နိုင်စေရန် အတွက် အတူတကွ လေ့လာကြပါစို့ !

အမှိုက်အိတ်အမျိုးအစားပေါင်း များစွာရှိ တဲ့အတွက် အံ့အားသင့်ခဲ့ ရပါတယ်။



အမှိုက်တွေကို ဒီလောက်ထိ အသေးစိတ် ခွဲခြားရ တဲ့နိုင်ငံဟာ ထူးဆန်းနေပါလိမ့်မယ်။

ဂျပန်နိုင်ငံက အမှိုက်ပစ်ပုံ စည်းမျဉ်းစည်းကမ်း တွေဟာ ရှုပ်ထွေးပါတယ်။ ခက်ခဲပါတယ်။ ...



ကျွန်တော်တို့နိုင်ငံမှာတော့ အမှိုက် ကိုခွဲပြီး မပစ်လည်း ရပါတယ် ။ မီးဖိုချောင်မှထွက်သော အမှိုက်ရော၊ ပုလင်းတွေရော၊ သံဗူး တွေပါ အတူတူရောပြီး ပစ်လို့ ရပါတယ်။

ကျွန်တော်တို့နိုင်ငံမှာတော့ ပုလင်း တွေ၊ သံဗူးတွေ စတဲ့ ပြန်ပြီး သုံး လို့ရတဲ့ပစ္စည်းတွေဆိုရင် ဝယ်သူ ရှိတဲ့အတွက် ရောင်းလို့ ရပါတယ်။



ဂျပန်နိုင်ငံရဲ့ လမ်းတွေက သန့်ရှင်းတယ်နော်။ ! လမ်းတွေပေါ် မှာလည်း အမှိုက်တွေ အများကြီး မရှိဘူး။ အံ့အားသင့်ခဲ့ရပါ တယ်။

ဂျပန်မှာ အမှိုက်ပစ်ဖို့အတွက်ကို ပိုက်ဆံပေးဖို့ လိုတယ်ဆိုလို့ အံ့အားသင့်ခဲ့ရပါတယ်။ !



ကျွန်တော်တို့နိုင်ငံမှာဆိုရင် အမှိုက်ကို အချိန်မရွေး ပစ်လို့ ရပါ တယ်။ ဂျပန်မှာတော့ အချိန်သတ်မှတ် ထားတဲ့အတွက် အဆင် မပြေမှု တွေ ရှိပါတယ်။

ဂျပန်လူမျိုးတွေဟာ စည်းမျဉ်း၊ စည်းကမ်းတွေကို လိုက်နာစောင့် ထိန်းသူတွေများပါတယ်။ အရမ်းကို ကောင်းတာပါပဲ။

