

## 第78回

## 佐賀市水対策市民会議

## 総会資料

### 【第2号議案】

第45回「川を愛する週間」における河川清掃実績報告

## 第2号議案 第45回「川を愛する週間」における河川清掃実績報告

### 第45回（令和7年度）実施状況

#### 1 参加者数

実施主体	令和7年度 参加人数(人)			令和6年度 参加人数(人)		
	年計	春	秋	年計	春	秋
総数	84,360	41,371	42,989	84,633	41,269	43,364
事業所等	4,065	1,705	2,360	3,783	1,910	1,873
高校生以下	2,331	1,100	1,231	2,546	1,287	1,259

#### 2 参加自治会数

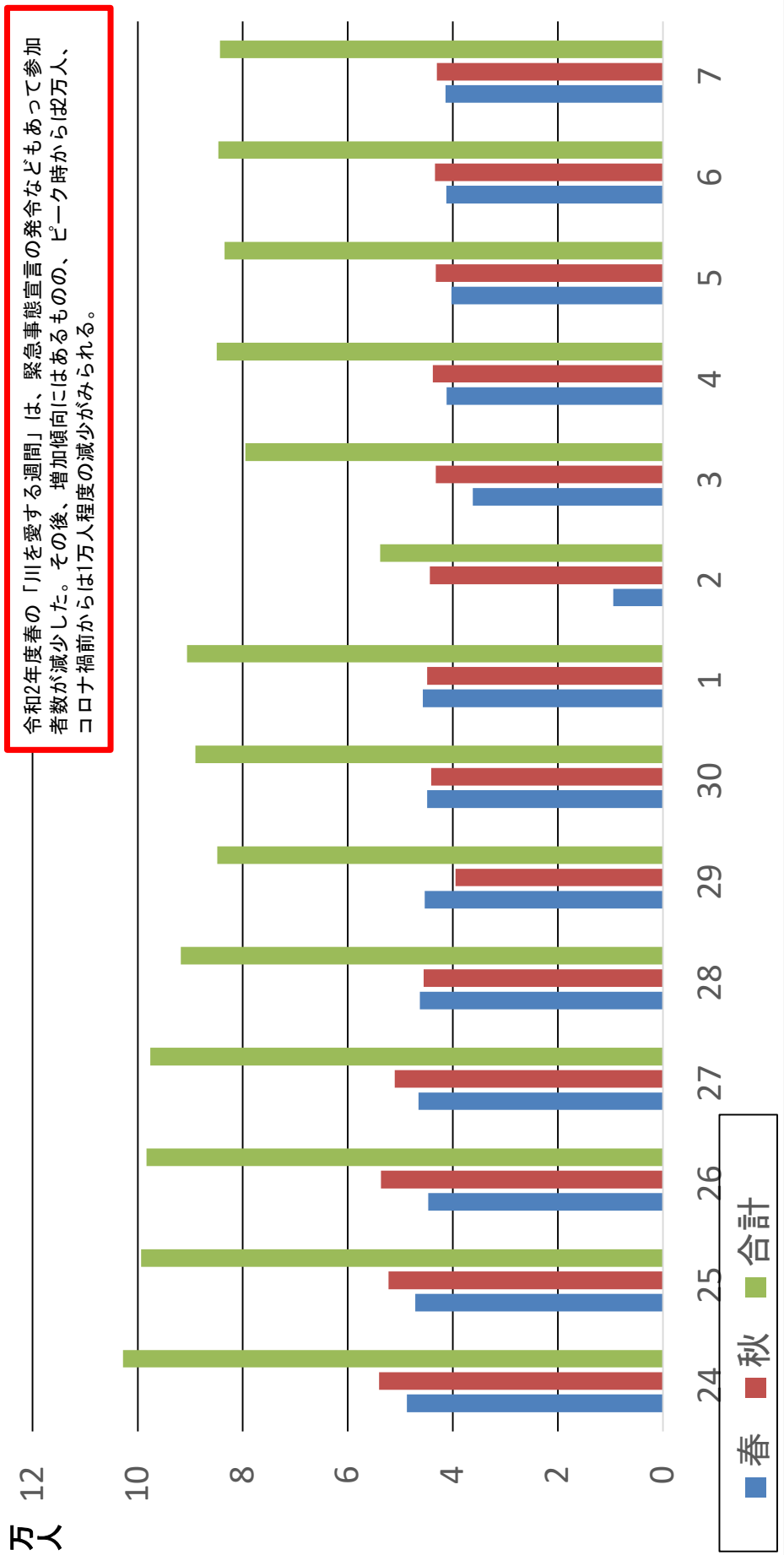
エリア	令和7年度 (参加自治会数/自治会総数)		令和6年度 (参加自治会数/自治会総数)	
	春	秋	春	秋
総数	472/660	519/660	484/660	510/660
旧佐賀市地区	311/346	315/346	324/346	331/346
大和、富士、三瀬地区※	53/141	49/141	57/141	45/141
諸富、川副、東与賀、久保田地区	108/173	155/173	103/173	134/173

※北部山間地域の多くは、河川水路の流れが速く勾配も急なため清掃が難しい。

#### 3 河川清掃搬出ゴミの量

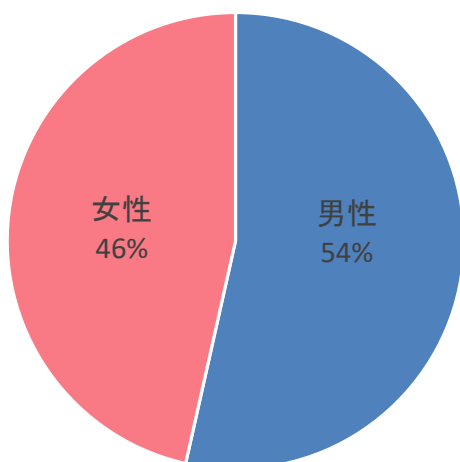
エリア	令和7年度 運搬量(t)			令和6年度 運搬量(t)		
	計	春	秋	計	春	秋
旧佐賀市、諸富地区	3,149	1,579	1,570	3,099	1,542	1,557
大和地区	490	350	140	466	306	160
川副、東与賀、久保田地区	119	52	67	101	49	52
計	3,758	1,981	1,777	3,666	1,897	1,769

# 春と秋の「川を愛する週間」参加者の推移

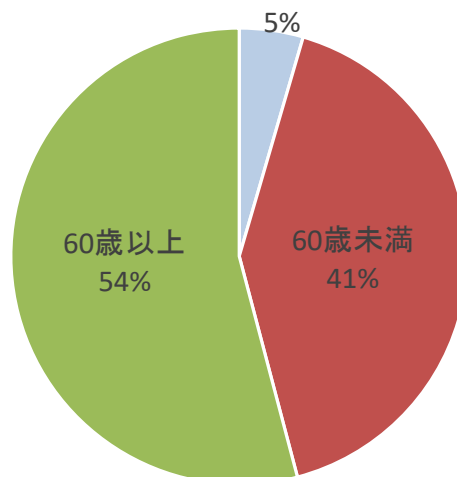


## 「川を愛する週間」参加者の割合

男女別

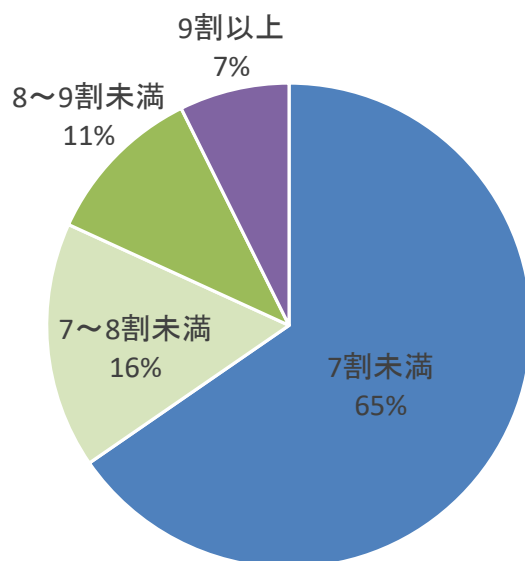


年代別  
高校生以下

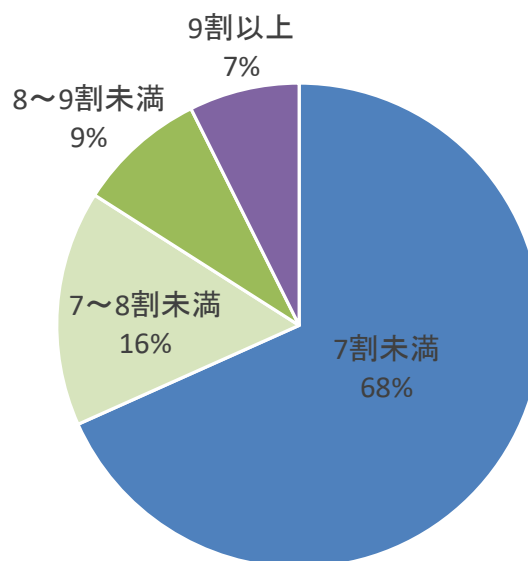


## 参加者の高齢化状況 (単位自治会別60歳以上の占める割合)

春



秋



参加者のうち60歳以上の占める割合が9割を超える自治会が全体の7%あった

第45回 春の「川を愛する週間」における河川清掃実施状況

校 区	自治会数	参加人数 (単位:人)	高校生以下 (自治会への 参加)	単独実施 事業所等 参加人数	事業所等数	
					協働実施	単独実施
勸 興	18/22	775	11	118	0	6
循 誘	17/20	1,577	48	18	5	2
日 新	24/24	2,587	195	248	14	11
赤 松	9/11	894	13	56	3	3
神 野	11/13	1,239	46	137	6	4
西与賀	16/16	1,547	86	40	3	1
嘉 瀬	12/14	968	17	0	0	0
巨 勢	15/16	980	69	76	4	2
兵 庫	21/24	1,972	41	41	1	1
高木瀬	13/15	3,379	51	271	9	10
北川副	27/30	2,742	158	88	0	3
本 庄	21/23	2,061	92	106	3	2
鍋 島	19/21	1,508	39	52	4	3
金 立	15/18	741	1	0	6	4
久保泉	20/21	794	8	173	7	4
蓮 池	17/18	359	5	17	1	3
新 栄	15/15	2,147	45	7	4	0
若 楠	11/11	1,358	32	233	3	7
開 成	10/14	1,191	19	0	1	1

校 区	自治会数	参加人数 (単位:人)	高校生以下 (自治会への 参加)	単独実施 事業所等 参加人数
諸 富	8/32	769	0	0
春 日	19/28	1,666	20	0
春日北	10/19	1,555	12	5
川 上	24/27	1,128	10	7
松 梅	0/19	0	0	0
富 士	0/33	0	0	0
三 瀬	0/15	0	0	0
南川副	26/31	1,295	3	0
西川副	16/20	1,043	12	0
中川副	8/16	344	0	0
大詫間	9/11	269	0	0
東与賀	21/32	1,323	2	0
久保田	20/31	1,455	65	12
計	472/660	39,666	1,100	1,705
合 計		41,371		

事業所等数	事業所等数	
	協働実施	単独実施
	0	0
	1	0
	2	0
	4	0
	0	0
	0	0
	0	0
	0	0
	0	0
	0	0
	0	0
	0	0
	0	1
	81	68
	149	

旧佐賀市地区	28,819	976	1,681
大和、富士、三瀬地区	4,349	42	12
諸富、川副、東与賀、久保田地区	6,498	82	12

	74	67
	7	0
	0	1

第45回 秋の「川を愛する週間」における河川清掃実施状況

校 区	自治会数	参加人数 (単位:人)	高校生以下 (自治会への 参加)	単独実施 事業所等 参加人数	事業所等数	
					協働実施	単独実施
勸 興	19/22	852	50	167	2	5
循 誘	18/20	1,557	43	37	6	2
日 新	24/24	2,348	161	114	9	5
赤 松	10/11	999	0	318	7	5
神 野	12/13	1,458	45	123	2	6
西与賀	16/16	1,490	81	113	3	2
嘉 瀬	11/14	928	5	2	0	1
巨 勢	15/16	1,065	79	38	2	1
兵 庫	20/24	1,777	68	72	4	1
高木瀬	14/15	3,532	37	431	8	12
北川副	26/30	2,920	212	0	0	0
本 庄	22/23	2,065	105	88	4	1
鍋 島	19/21	1,543	40	42	0	2
金 立	17/18	786	3	144	6	3
久保泉	21/21	797	3	95	6	3
蓮 池	15/18	321	2	19	1	2
新 栄	15/15	2,007	127	21	6	1
若 楠	11/11	1,366	2	311	2	9
開 成	10/14	1,182	15	20	1	2

校 区	自治会数	参加人数 (単位:人)	高校生以下 (自治会への 参加)	単独実施 事業所等 参加人数
諸 富	29/32	1,707	43	0
春 日	13/28	1,107	42	0
春日北	14/19	1,759	16	50
川 上	20/27	797	8	0
松 梅	2/19	29	1	0
富 士	0/33	0	0	0
三 瀬	0/15	0	0	0
南川副	28/31	1,366	8	145
西川副	19/20	1,238	11	0
中川副	16/16	657	4	0
大詫間	11/11	358	0	0
東与賀	27/32	1,225	2	0
久保田	25/31	1,393	18	10
計	519/660	40,629	1,231	2,360
合 計		42,989		

事業所等数	事業所等数	
	協働実施	単独実施
	0	0
	0	0
	1	0
	0	0
	0	0
	0	0
	0	0
	1	0
	0	0
	0	0
	0	0
	0	0
	0	1
	71	64
	135	

旧佐賀市地区	28,993	1,078	2,155
大和、富士、三瀬地区	3,692	67	50
諸富、川副、東与賀、久保田地区	7,944	86	155

	69	63
	1	0
	1	1