

| 所属名 | 事務事業名 | ページ番号 |
|--------|-------------------|-------|
| こども家庭課 | ひとり親家庭等総合支援計画策定経費 | 2 |
| こども家庭課 | 家庭児童相談室運営事業 | 3 |
| こども家庭課 | 助産施設収容措置事業 | 4 |
| こども家庭課 | 母子生活支援施設措置事業 | 5 |
| こども家庭課 | 子育て支援短期利用経費 | 6 |
| こども家庭課 | 虐待防止ネットワーク推進事業 | 7 |
| こども家庭課 | こども家庭センター開設準備事業 | 8 |
| こども家庭課 | 婦人保護相談事業 | 9 |
| こども家庭課 | ひとり親家庭支援事業 | 10 |
| こども家庭課 | 母子寡婦福祉連合会運営経費補助事業 | 11 |
| こども家庭課 | ひとり親家庭等医療費助成事業 | 12 |
| こども家庭課 | 児童扶養手当給付事業 | 13 |
| こども家庭課 | 児童手当支給事業 | 14 |
| こども家庭課 | 子どもの医療費助成事業 | 15 |

令和7年度 事務事業実績報告シート

| | | | |
|--------------|-------------------|-----------------------------|-----------|
| 事務事業名 | ひとり親家庭等総合支援計画策定経費 | 事業期間 | 令和 5 ~ 年度 |
| 担当部署・係名 | こども家庭課ひとり親支援係 | 担当課長名 | 原口 謙一郎 |
| 総合計画における位置づけ | 政策 | ふるさとに愛着と誇りを持ち、魅力ある人と文化を育むまち | |
| | 施策 | 23安心して子育てできる環境の充実 | |
| | 基本事業 | 子育て環境の整備 | |

1 事務事業の基本情報

| | | | | | |
|----------------------------------|--|------|------|-------|------|
| 事業概要・目的 | ひとり親家庭の現状を踏まえ、ひとり親家庭等の生活の安定と向上を図るため、引き続き自立促進に向けて各種施策を総合的かつ計画手に展開することを目的とし、次期総合支援計画（令和7年度から5か年計画）を策定する。令和6年度は、学識経験者や市民代表、母子福祉団体代表者等で構成する検討委員会を設置し、関係者からの意見を広く聴取し、計画を策定する。 | | | | |
| 事業の対象者 | ひとり親家庭の父母・児童・寡婦 | | | | |
| 根拠法令等 | 母子及び父子並びに寡婦福祉法第12条 | | | | |
| 決算額の推移（単位 千円） ※職員人件費は含まない | | | | | |
| 区分 | R2年度 | R3年度 | R4年度 | R5年度 | R6年度 |
| 事業費総額 | | | | 2,353 | 448 |
| うち佐賀市の負担額 | | | | 1,913 | 448 |

2 事業の活動実績

| 活動実績① | | | | | 単位 |
|------------|------|------|------|------|----|
| 検討委員会の開催回数 | | | | | 回 |
| R2実績 | R3実績 | R4実績 | R5実績 | R6実績 | |
| | | | - | 3 | |

| 活動実績② | | | | | 単位 |
|-------|------|------|------|------|----|
| R2実績 | R3実績 | R4実績 | R5実績 | R6実績 | |
| | | | | | |

3 活動実績の推移に関する分析及び今後の見込み

令和5年度に現状の把握及び分析のための実態調査を実施。実態調査の結果を踏まえ、令和6年度にひとり親家庭等への施策や就労支援施策の関係部署、母子寡婦福祉団体及び市民代表等で構成する検討委員会を設置し、第四次佐賀市ひとり親家庭等総合支援計画（令和7年度～令和11年度）を策定した。

令和7年度 事務事業進捗報告シート

| | | | |
|--------------|--------------------|-----------------------------|------------|
| 事務事業名 | 家庭児童相談室運営事業 | 事業期間 | 昭和 43 ~ 年度 |
| 担当部署・係名 | こども家庭課 子育てコーディネート係 | 担当課長名 | 原口 謙一郎 |
| 総合計画における位置づけ | 政策 | ふるさとに愛着と誇りを持ち、魅力ある人と文化を育むまち | |
| | 施策 | 23安心して子育てできる環境の充実 | |
| | 基本事業 | 子育て環境の整備 | |

1 事務事業の基本情報

| | | | | | |
|--------------------------|---|--------|--------|--------|--------|
| 事業概要・目的 | 家庭相談員4名を配置し家庭における児童の養育、その他児童の問題について相談に応じ、指導や助言を行い、必要な場合には家庭訪問等を実施する。また、必要に応じて関係機関との連絡・調整を行う。 根拠法令：家庭児童相談室設置運営要綱（厚生事務次官通知）、佐賀市家庭児童相談室設置規則 | | | | |
| 事業の対象者 | 子どもを養育する保護者、児童 | | | | |
| 令和6年度主な活動実績 | <ul style="list-style-type: none"> ・家庭児童相談対応延べ件数：20,817件（前年度比1,987件増） ・新規家庭児童相談実件数：1,066件（前年度比91件減） | | | | |
| 決算の推移（単位 千円） ※職員人件費は含まない | | | | | |
| 区分 | R2年度 | R3年度 | R4年度 | R5年度 | R6年度 |
| 事業総額 | 11,487 | 12,961 | 13,073 | 14,921 | 19,892 |
| うち佐賀市の負担額 | 3,986 | 7,821 | 7,733 | 7,930 | 6,902 |

2 成果指標の目標及び実績

| 成果指標① | | | | | | 単位 |
|--------------|--------|--------|--------|--------|--------|----|
| 家庭児童相談対応延べ件数 | | | | | | 件 |
| R2 実績 | R3 実績 | R4 実績 | R5 実績 | R6 実績 | 目標 | |
| 14,219 | 15,024 | 15,102 | 18,830 | 20,817 | 15,000 | |
| | | | | | 目標 | |
| | | | | | 15,000 | |

| 成果指標② | | | | | | 単位 |
|-------------|-------|-------|-------|-------|-------|----|
| 新規家庭児童相談実件数 | | | | | | 件 |
| R2 実績 | R3 実績 | R4 実績 | R5 実績 | R6 実績 | 目標 | |
| 1,208 | 953 | 1,107 | 1,157 | 1,066 | 1,300 | |
| | | | | | 目標 | |
| | | | | | 1,300 | |

3 事業成果の振り返り

| | |
|-----------|---|
| 成果目標の達成状況 | 成果目標の達成状況に対する分析 |
| ②概ね達成している | 新規家庭児童相談実件数はやや減少しているが、相談対応延べ件数は増加している。相談内容の複雑化、多様化により、継続的な支援や複数の関係機関と連携した対応をおこなったため相談対応件数は増加している。 |

今後の改善策、対応策等

こども家庭センター設置に伴い、家庭児童相談室の機能や事務はこども家庭センターで担うため、家庭児童相談室運営事業は終了。こども家庭センターでは、こども・子育てに関する相談窓口を一元化し、妊娠・出産から子育てまで、切れ目ない支援を行っていく。

パンフレットやホームページ、関係機関へのポスター配布等でこども家庭センターの周知を行い、子育てや家庭内の悩みを気軽に相談できる窓口として認知してもらう。さらに、LINEでの相談予約等、相談しやすい環境づくりを継続する。家庭における児童の養育、その他児童の問題を早期に発見し、早期に対応していく。

令和7年度 事務事業実績報告シート

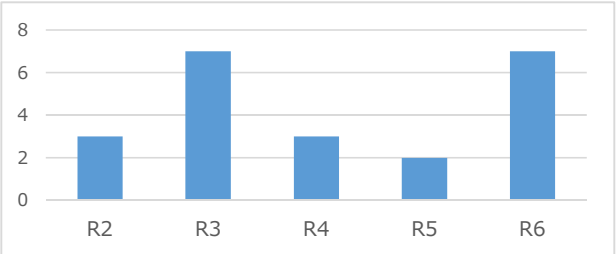
| | | | |
|---------------------|--------------------|-----------------------------|------------|
| 事務事業名 | 助産施設収容措置事業 | 事業期間 | 昭和 40 ~ 年度 |
| 担当部署・係名 | こども家庭課 子育てコーディネート係 | 担当課長名 | 原口 謙一郎 |
| 総合計画における位置づけ | 政策 | ふるさとに愛着と誇りを持ち、魅力ある人と文化を育むまち | |
| | 施策 | 23安心して子育てできる環境の充実 | |
| | 基本事業 | 子育て環境の整備 | |

1 事務事業の基本情報

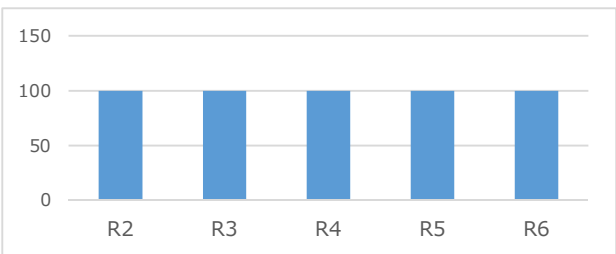
| | | | | | |
|----------------------------------|---|-------------|-------------|-------------|-------------|
| 事業概要・目的 | 保健上必要があるにもかかわらず、経済的な理由により入院助産を受けることができない妊産婦に対し、助産施設において助産を行う。 対象者は、生活保護受給世帯及び市町村民税非課税世帯等の妊婦。 開始当初は助産院で行われていたが、助産院の廃止に伴い平成7年から「独立行政法人国立病院機構 佐賀病院」、「地方独立行政法人 佐賀県医療センター 好生館」に助産の実施を委託している。 | | | | |
| 事業の対象者 | 経済的理由により、入院助産を受けることができない市内在住の妊産婦 | | | | |
| 根拠法令等 | 児童福祉法第22条、佐賀市助産施設における助産の実施に係る事務取扱要領 | | | | |
| 決算額の推移（単位 千円） ※職員人件費は含まない | | | | | |
| 区分 | R2年度 | R3年度 | R4年度 | R5年度 | R6年度 |
| 事業費総額 | 1,219 | 3,199 | 1,240 | 1,078 | 3,037 |
| うち佐賀市の負担額 | 305 | 698 | 268 | 180 | 685 |

2 事業の活動実績

| 活動実績① | | | | | 単位 |
|-----------|------|------|------|------|----|
| 助産施設の利用人数 | | | | | 人 |
| R2実績 | R3実績 | R4実績 | R5実績 | R6実績 | |
| 3 | 7 | 3 | 2 | 7 | |



| 活動実績② | | | | | 単位 |
|--------------------|------|------|------|------|----|
| 利用者のうち、無事出産できた人の割合 | | | | | % |
| R2実績 | R3実績 | R4実績 | R5実績 | R6実績 | |
| 100 | 100 | 100 | 100 | 100 | |



3 活動実績の推移に関する分析及び今後の見込み

経済的困窮を抱えた妊産婦が安心して良好な環境で出産を迎えることができるよう、母子保健担当との連携や市のホームページ、子育てガイドブック等で広く周知する。
また、養育に不安がある家庭に対し、助産施設や関係機関と連携して出産前後に家庭訪問を行うなど必要に応じて養育支援を行う。

令和7年度 事務事業実績報告シート

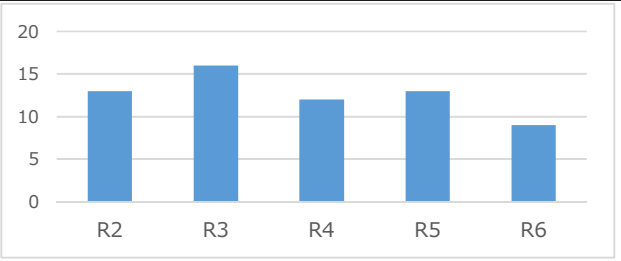
| | | | |
|---------------------|----------------|-----------------------------|------------|
| 事務事業名 | 母子生活支援施設措置事業 | 事業期間 | 昭和 40 ~ 年度 |
| 担当部署・係名 | こども家庭課 ひとり親支援係 | 担当課長名 | 原口 謙一郎 |
| 総合計画における位置づけ | 政策 | ふるさとに愛着と誇りを持ち、魅力ある人と文化を育むまち | |
| | 施策 | 23安心して子育てできる環境の充実 | |
| | 基本事業 | 子育て環境の整備 | |

1 事務事業の基本情報

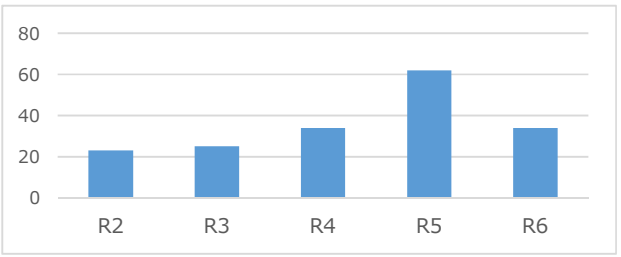
| | | | | | |
|----------------------------------|--|-------------|-------------|-------------|-------------|
| 事業概要・目的 | 母子生活支援施設は、配偶者のない女子またはこれに準ずる事情にある女子及びそのものの監護すべき児童を入所させて、これらの者を保護するとともに、自立の促進のためにその生活を支援し、あわせて退所した者についても相談その他の援助を行うことを目的とする。 | | | | |
| 事業の対象者 | 配偶者のない女子またはこれに準ずる事情にある女子及びそのものの監護すべき児童 | | | | |
| 根拠法令等 | 児童福祉法第38条 | | | | |
| 決算額の推移（単位 千円） ※職員人件費は含まない | | | | | |
| 区分 | R2年度 | R3年度 | R4年度 | R5年度 | R6年度 |
| 事業費総額 | 50,973 | 54,637 | 49,349 | 24,925 | 21,573 |
| うち佐賀市の負担額 | 12,744 | 13,674 | 13,512 | 3,662 | 726 |

2 事業の活動実績

| 活動実績① | | | | | 単位 |
|-----------|------|------|------|------|----|
| 施設入所措置世帯数 | | | | | 世帯 |
| R2実績 | R3実績 | R4実績 | R5実績 | R6実績 | |
| 13 | 16 | 12 | 13 | 9 | |



| 活動実績② | | | | | 単位 |
|--------------|------|------|------|------|----|
| 施設入所世帯の自立の割合 | | | | | % |
| R2実績 | R3実績 | R4実績 | R5実績 | R6実績 | |
| 23 | 25 | 34 | 62 | 34 | |



3 活動実績の推移に関する分析及び今後の見込み

母子家庭の経済困窮やDV相談件数等は依然として多く、今後も母子生活支援施設への適切な入所措置を行い、母子ともに自立に向けた支援を引き続き行う必要がある。

令和7年度 事務事業進捗報告シート

| | | | |
|--------------|--------------------|-----------------------------|-----------|
| 事務事業名 | 子育て支援短期利用経費 | 事業期間 | 平成 8 ~ 年度 |
| 担当部署・係名 | こども家庭課 子育てコーディネート係 | 担当課長名 | 原口 謙一郎 |
| 総合計画における位置づけ | 政策 | ふるさとに愛着と誇りを持ち、魅力ある人と文化を育むまち | |
| | 施策 | 23安心して子育てできる環境の充実 | |
| | 基本事業 | 子育て環境の整備 | |

1 事務事業の基本情報

| | | | | | |
|---------------------------------|---|------|-------|-------|--------|
| 事業概要・目的 | 保護者の疾病等の事由により、家庭における児童の養育が一時的に困難になった場合に、市内にある4箇所の児童福祉施設において、原則7日間以内で養育を行う。 また、R2年度より夜間養護等（トワイライトステイ）事業を開始し、より利用者のニーズに即したサービス提供を行っている。利用希望者から事前に相談を受け、施設と調整し、預ける時には保護者が施設に子どもの状況を伝え、安心して預けてもらえるように支援している。 | | | | |
| 事業の対象者 | 疾病、育児疲れ等の事由により、養育が一時的に困難となり、他に養育する人がいない市内在住の児童 | | | | |
| 令和6年度主な活動実績 | ・ショートステイ 【実利用者数】880人 【利用延日数】1882日 ・トワイライトステイ 【実利用者数】2人 【利用延日数】2日 | | | | |
| 決算の推移（単位 千円） ※職員人件費は含まない | | | | | |
| 区分 | R2年度 | R3年度 | R4年度 | R5年度 | R6年度 |
| 事業総額 | 284 | 663 | 1,172 | 9,287 | 14,943 |
| うち佐賀市の負担額 | 56 | 152 | 344 | 3,097 | 4,982 |

2 成果指標の目標及び実績

| 成果指標① | | | | | | 単位 |
|-------|-------|-------|-------|-------|-------|-------|
| 実利用者数 | | | | | | 人 |
| R2 実績 | R3 目標 | R3 実績 | R4 目標 | R4 実績 | R5 目標 | R5 実績 |
| 16 | 24 | 33 | 24 | 60 | 24 | 357 |
| | | | | | 24 | 880 |

| 成果指標② | | | | | | 単位 |
|-------|-------|-------|-------|-------|-------|-------|
| 利用延日数 | | | | | | 日 |
| R2 実績 | R3 目標 | R3 実績 | R4 目標 | R4 実績 | R5 目標 | R5 実績 |
| 45 | 70 | 116 | 70 | 210 | 70 | 874 |
| | | | | | 70 | 1882 |

3 事業成果の振り返り

| 成果目標の達成状況 | 成果目標の達成状況に対する分析 |
|-----------|--|
| ①達成している | 利用を希望する相談に対して、子育て短期支援事業をはじめとする各種社会資源の情報提供により養育を補完する取り組みができた。 |

今後の改善策、対応策等

令和5年度から、育児疲れによるレスパイトケアが必要な場合も利用できる受け入れ体制を拡充したが、利用ニーズが高い状況が続いている。そのため、対応可能な受け皿を整備するために里親の活用を検討する。

令和7年度 事務事業進捗報告シート

| | | | |
|--------------|--------------------|-----------------------------|------------|
| 事務事業名 | 虐待防止ネットワーク推進事業 | 事業期間 | 平成 14 ~ 年度 |
| 担当部署・係名 | こども家庭課 子育てコーディネイト係 | 担当課長名 | 原口 謙一郎 |
| 総合計画における位置づけ | 政策 | ふるさとに愛着と誇りを持ち、魅力ある人と文化を育むまち | |
| | 施策 | 23安心して子育てできる環境の充実 | |
| | 基本事業 | 児童虐待への対応 | |

1 事務事業の基本情報

| | | | | | |
|---------------------------------|---|--------|--------|--------|--------|
| 事業概要・目的 | 「佐賀市要保護児童対策地域協議会」を設置し、子どもの権利擁護及び児童虐待防止に向けた効果的な事業を実施するため、関係機関によるネットワークを強化する。具体的には、各種会議の実施、個別の台帳を整備し、支援対象児童の見守りを行う。また、啓発事業を行う。 根拠法令：児童虐待の防止に関する法律、児童福祉法 | | | | |
| 事業の対象者 | 妊婦及び18歳未満の児童とその保護者 | | | | |
| 令和6年度主な活動実績 | <ul style="list-style-type: none"> ・代表者会議（市内関係各機関の代表者で構成・1回）、実務者会の定例会議（ケース管理会議:11回、SV会議：12回）、個別ケース検討会議（計183回）の開催。 ・定期的（夏・冬）に学校・保育園・幼稚園から情報収集の実施。 ・養育支援訪問事業の実施（直営576回、委託17回） ・「児童虐待防止専門化講座」（3回）、「子どもへの暴力防止ワークショップ」（46か所、2316名） ・子育て世帯訪問支援事業の実施<R6より開始>（3家庭、35回） | | | | |
| 決算の推移（単位 千円） ※職員人件費は含まない | | | | | |
| 区分 | R2年度 | R3年度 | R4年度 | R5年度 | R6年度 |
| 事業総額 | 16,705 | 19,819 | 17,107 | 18,352 | 22,090 |
| うち佐賀市の負担額 | 7,400 | 8,330 | 7,926 | 7,551 | 5,499 |

2 成果指標の目標及び実績

| 成果指標① | | | | | | 単位 |
|----------|-------|-------|-------|-------|-----|-----|
| 養育支援訪問件数 | | | | | | 件 |
| R2 実績 | R3 実績 | R4 実績 | R5 実績 | R6 実績 | 目標 | 実績 |
| 259 | 399 | 491 | 613 | 593 | 280 | 593 |

| 成果指標② | | | | | | 単位 |
|---------------------------------------|-------|-------|-------|-------|----|------|
| 子どもには大切な3つの権利（安心・自信・自由）があると分かった子どもの割合 | | | | | | % |
| R2 実績 | R3 実績 | R4 実績 | R5 実績 | R6 実績 | 目標 | 実績 |
| 97.5 | 96.1 | 97.2 | 94 | 95.4 | 98 | 95.4 |

3 事業成果の振り返り

| | |
|-----------|--|
| 成果目標の達成状況 | 成果目標の達成状況に対する分析 |
| ②概ね達成している | 養育支援訪問事業では、支援を要する家庭への訪問による継続的な支援をおこなうことができた。啓発事業では、こども自身の自己肯定感を高め、こども自身がSOSを発信できる取り組みができた。 |

今後の改善策、対応策等

R2年度に子ども家庭総合支援拠点を設置し、心理士等の専門職を増員配置して相談支援体制の強化を図り、個別ケースへのきめ細かな対応（児童面談、保護者への指導や相談援助等）が可能となり、対応件数等も増加傾向にある。R7.4.1に子ども家庭支援センターを設置。今後も専門的な相談対応や訪問等による継続的支援を実施して児童虐待防止に努める。

令和7年度 事務事業実績報告シート

| | | | |
|---------------------|--------------------|-----------------------------|----------------|
| 事務事業名 | こども家庭センター開設準備事業 | 事業期間 | 令和 6 ~ 令和 6 年度 |
| 担当部署・係名 | こども家庭課 子育てコーディネート係 | 担当課長名 | 原口 謙一郎 |
| 総合計画における位置づけ | 政策 | ふるさとに愛着と誇りを持ち、魅力ある人と文化を育むまち | |
| | 施策 | 23安心して子育てできる環境の充実 | |
| | 基本事業 | 子育て環境の整備 | |

1 事務事業の基本情報

| | | | | | |
|----------------------------------|---|-------------|-------------|-------------|-------------|
| 事業概要・目的 | 「佐賀市こども家庭センター」を設置し、子育て世帯に対する切れ目のない包括的な支援のための体制を強化し、保健・福祉の増進や児童虐待への未然防止を図るため必要な体制の整備を行う。 ・相談支援システム改修 ・レイアウト変更に伴う書架の整備 ・電話、窓口サインパネル工事 ・各種消耗品等 | | | | |
| 事業の対象者 | 妊婦及び18歳未満の児童とその保護者 | | | | |
| 根拠法令等 | 児童福祉法 | | | | |
| 決算額の推移（単位 千円） ※職員人件費は含まない | | | | | |
| 区分 | R2年度 | R3年度 | R4年度 | R5年度 | R6年度 |
| 事業費総額 | - | - | - | - | 4,662 |
| うち佐賀市の負担額 | - | - | - | - | 777 |

2 事業の活動実績

| | | | | | | |
|--------------|------|------|------|------|-----------|--|
| 活動実績① | | | | | 単位 | |
| こども家庭センターの整備 | | | | | 箇所 | |
| R2実績 | R3実績 | R4実績 | R5実績 | R6実績 | | |
| | | | | 1 | | |
| 活動実績② | | | | | 単位 | |
| | | | | | | |
| R2実績 | R3実績 | R4実績 | R5実績 | R6実績 | | |
| | | | | | | |

3 活動実績の推移に関する分析及び今後の見込み

| |
|---------------------|
| 予定通り令和7年4月1日開設ができた。 |
|---------------------|

令和7年度 事務事業進捗報告シート

| | | | |
|--------------|----------------|--------------------------|------------|
| 事務事業名 | 婦人保護相談事業 | 事業期間 | 昭和 40 ~ 年度 |
| 担当部署・係名 | こども家庭課 ひとり親支援係 | 担当課長名 | 原口 謙一郎 |
| 総合計画における位置づけ | 政策 | 互いに尊重し合い、共に創るふれあいのあるまち | |
| | 施策 | 32個性と能力を発揮できる男女共同参画社会の実現 | |
| | 基本事業 | 女性の人権の確立 | |

1 事務事業の基本情報

| | | | | | |
|---------------------------------|---|-------|-------|-------|-------|
| 事業概要・目的 | 女性相談支援員2名を配置し、生活や環境上、保護を必要とする女子の発見に努め、窓口や電話・メールなどでの相談に応じ、指導や助言を行っている。 相談内容は、離婚・借金問題・生活困窮・DV相談等多岐にわたるため、県の女性相談支援センターや配偶者暴力相談支援センター、消費生活センター、弁護士等との連携を図り、同行支援等も行っている。 根拠法令：配偶者からの暴力の防止及び被害者の保護等に関する法律、困難な問題を抱える女性への支援に関する法律 | | | | |
| 事業の対象者 | 生活上や環境上、保護を必要とする女子（DV被害者を含む） | | | | |
| 令和6年度主な活動実績 | 令和6年度相談実績 女性相談延べ件数：1,741件（うちDV：915件） | | | | |
| 決算の推移（単位 千円） ※職員人件費は含まない | | | | | |
| 区分 | R2年度 | R3年度 | R4年度 | R5年度 | R6年度 |
| 事業総額 | 4,943 | 5,346 | 5,432 | 5,555 | 7,404 |
| うち佐賀市の負担額 | 3,673 | 2,972 | 2,803 | 2,751 | 3,841 |

2 成果指標の目標及び実績

| 成果指標① | | | | | | 単位 |
|----------|-------|-------|-------|-------|-------|-------|
| 婦人相談延べ件数 | | | | | | 件 |
| R2 実績 | R3 目標 | R4 目標 | R5 目標 | R6 目標 | R3 実績 | R4 実績 |
| 1,382 | 1,500 | 1,500 | 1,500 | 1,500 | 1,439 | 2,066 |
| | | | | | 2,142 | 1,741 |

| 成果指標② | | | | | | 単位 |
|---------|-------|-------|-------|-------|-------|-------|
| 婦人相談実人数 | | | | | | 人 |
| R2 実績 | R3 目標 | R4 目標 | R5 目標 | R6 目標 | R3 実績 | R4 実績 |
| 295 | 350 | 350 | 350 | 350 | 310 | 358 |
| | | | | | 342 | 338 |

3 事業成果の振り返り

| 成果目標の達成状況 | 成果目標の達成状況に対する分析 |
|-----------|---|
| ②概ね達成している | 相談延べ件数、相談実人数は微減となっているが、相談内容に応じて関係機関等と連携し、相談者へ適切な指導助言ができた。 |

今後の改善策、対応策等

パンフレットやホームページ等で令和7年度に設置したこども家庭センターの周知を行い、女性相談の窓口を認知してもらう。LINEでの相談予約等、相談しやすい環境づくりを行う。また、関係機関との連携も引き続き強化していく。

令和7年度 事務事業進捗報告シート

| | | | |
|--------------|----------------|-----------------------------|------------|
| 事務事業名 | ひとり親家庭支援事業 | 事業期間 | 平成 15 ~ 年度 |
| 担当部署・係名 | こども家庭課 ひとり親支援係 | 担当課長名 | 原口 謙一郎 |
| 総合計画における位置づけ | 政策 | ふるさとに愛着と誇りを持ち、魅力ある人と文化を育むまち | |
| | 施策 | 23安心して子育てできる環境の充実 | |
| | 基本事業 | 子育て家庭の負担軽減 | |

1 事務事業の基本情報

| | | | | | |
|----------------------------------|--|--------|--------|--------|--------|
| 事業概要・目的 | 母子・父子自立支援員2名を配置し、ひとり親家庭の父母及び児童等の自立と生活安定のための相談を電話や窓口、メールで受けている。 また、ひとり親の就労促進のために、教育訓練に対する給付金や就業に役立つ高等技能の習得のための給付金を所得に応じて支給する。 | | | | |
| 事業の対象者 | ひとり親家庭の父母・児童・寡婦 | | | | |
| 令和6年度主な活動実績 | 母子・父子自立支援員2名と母子・父子プログラム策定員1名を配置し、ひとり親家庭の父母及び児童等の自立と生活安定のための相談を電話や窓口、メールで受け対応した。また、ひとり親の就労促進のために、教育訓練に対する給付金や就業に役立つ高等技能の習得のための給付金の支給や個々のニーズに対応した就労支援を行った。 | | | | |
| 決算の推移 (単位 千円) ※職員人件費は含まない | | | | | |
| 区分 | R2年度 | R3年度 | R4年度 | R5年度 | R6年度 |
| 事業総額 | 47,935 | 54,308 | 41,153 | 35,184 | 61,704 |
| うち佐賀市の負担額 | 11,984 | 13,577 | 10,289 | 8,988 | 12,744 |

2 成果指標の目標及び実績

| 成果指標① | | | | | | 単位 |
|--------------------------|-------|-------|-------|-------|-------|-------|
| 高等職業訓練促進給付金による資格取得者の就労割合 | | | | | | % |
| R2 実績 | R3 目標 | R4 目標 | R5 目標 | R6 目標 | R3 実績 | R4 実績 |
| 100 | 100 | 100 | 100 | 100 | 100 | 100 |
| | 100 | 100 | 100 | 100 | | |

| 成果指標② | | | | | | 単位 |
|--------------------------|-------|-------|-------|-------|-------|-------|
| ひとり親家庭を支援する事業等を知っている人の割合 | | | | | | % |
| R2 実績 | R3 目標 | R4 目標 | R5 目標 | R6 目標 | R3 実績 | R4 実績 |
| 61.1 | 70 | 70 | 70 | 70 | 59.9 | 71.7 |
| | 59.9 | 71.7 | 70.2 | 78 | | |

3 事業成果の振り返り

| 成果目標の達成状況 | 成果目標の達成状況に対する分析 |
|-----------|---|
| ①達成している | 母子・父子自立支援員がひとり親家庭の父や母からの自立に向けた相談等を電話や窓口さらにはメール等で受け、適切な支援となるよう対応を行った。 また、ひとり親の就労促進のために、教育訓練に対する給付金や就業に役立つ高等技能の習得のための給付金の支給や、ニーズに対応した就労支援を行った。 |

今後の改善策、対応策等

令和6年度からLINEでの相談予約システムを導入、令和7年度からはこども家庭センターを開設した。パンフレットやホームページ等でひとり親相談の窓口を周知し、相談しやすい環境づくりを行う。引き続き、関係機関との連携を強化していく。

令和7年度 事務事業進捗報告シート

| | | | |
|---------------------|-------------------|-----------------------------|-----------|
| 事務事業名 | 母子寡婦福祉連合会運営経費補助事業 | 事業期間 | 平成 6 ~ 年度 |
| 担当部署・係名 | こども家庭課 ひとり親支援係 | 担当課長名 | 原口 謙一郎 |
| 総合計画における位置づけ | 政策 | ふるさとに愛着と誇りを持ち、魅力ある人と文化を育むまち | |
| | 施策 | 23安心して子育てできる環境の充実 | |
| | 基本事業 | 子育て家庭の負担軽減 | |

1 事務事業の基本情報

| | | | | | |
|---------------------------------|--|-------------|-------------|-------------|-------------|
| 事業概要・目的 | 佐賀市母子寡婦福祉連合会では、母子家庭及び寡婦家庭の福祉の向上を図るため、母子家庭等生活支援講習会事業を中心に活動を行い、親子ふれあいサロンや地区研修会などの活動を通じて、子育て、仕事、生活等に関する意見交換を行い、組織の強化と会員相互の親睦を図られている。 これに対して、佐賀市母子家庭援護事業費補助金要綱に基づき活動費の一部助成を行っている。 | | | | |
| 事業の対象者 | 佐賀市母子寡婦福祉連合会の会員（母子・寡婦家庭の会員） | | | | |
| 令和6年度主な活動実績 | <母子研修> 親子料理教室、1日ファミリーデー、親子ふれあいサロン（りんご狩り、芋ほり、もちつき）、クリスマス会など <寡婦研修・研修> 現地視察研修、母子寡婦福祉研修大会、地区研修、定例役員会など | | | | |
| 決算の推移（単位 千円） ※職員人件費は含まない | | | | | |
| 区分 | R2年度 | R3年度 | R4年度 | R5年度 | R6年度 |
| 事業総額 | 538 | 538 | 538 | 538 | 538 |
| うち佐賀市の負担額 | 538 | 538 | 538 | 538 | 538 |

2 成果指標の目標及び実績

| 成果指標① | | | | | | 単位 |
|------------------|-------|-------|-------|-------|-------|-------|
| 佐賀市母子寡婦福祉連合会の会員数 | | | | | | 人 |
| R2 実績 | R3 目標 | R3 実績 | R4 目標 | R4 実績 | R5 目標 | R5 実績 |
| 302 | 305 | 289 | 308 | 289 | 311 | 286 |
| | | | | | 314 | 289 |

| 成果指標② | | | | | | 単位 |
|-----------------------|-------|-------|-------|-------|-------|-------|
| 佐賀市母子寡婦福祉連合会の母子若年の会員数 | | | | | | 人 |
| R2 実績 | R3 目標 | R3 実績 | R4 目標 | R4 実績 | R5 目標 | R5 実績 |
| 179 | 182 | 168 | 185 | 181 | 188 | 183 |
| | | | | | 191 | 188 |

3 事業成果の振り返り

| 成果目標の達成状況 | 成果目標の達成状況に対する分析 |
|-----------|---|
| ②概ね達成している | 会員数は微増しており、ひとり親家庭及び寡婦家庭の福祉の向上を図るため、各種活動を通じて、組織の強化と会員相互の親睦を図られた。 |

今後の改善策、対応策等

佐賀市母子寡婦福祉連合会の会員相互が親睦を図り、時代に即した事業を展開できるようにするため、会員数の増加が必要である。このため、当連合会の活動内容等を市報やホームページ等で広く周知する。また、児童扶養手当現況届の時期にあつては、加入についてPR活動を行う。

令和7年度 事務事業進捗報告シート

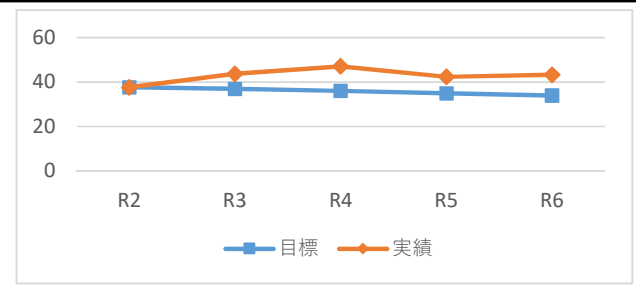
| | | | |
|--------------|----------------|-----------------------------|------------|
| 事務事業名 | ひとり親家庭等医療費助成事業 | 事業期間 | 昭和 55 ~ 年度 |
| 担当部署・係名 | こども家庭課 子育て給付係 | 担当課長名 | 原口 謙一郎 |
| 総合計画における位置づけ | 政策 | ふるさとに愛着と誇りを持ち、魅力ある人と文化を育むまち | |
| | 施策 | 23安心して子育てできる環境の充実 | |
| | 基本事業 | 子育て家庭の負担軽減 | |

1 事務事業の基本情報

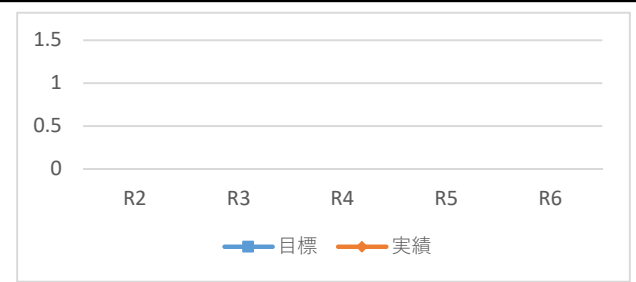
| | | | | | |
|--------------------------|--|---------|---------|---------|---------|
| 事業概要・目的 | ひとり親家庭等の健康保持と適切な医療の確保を図るため、通院、調剤及び入院に係る医療費の一部を助成することで、保健の向上及び福祉の増進に寄与することを目的とする。対象者一人当たり一月500円を超えた部分の自己負担額（高額療養費、付加給付がある場合はこれを控除する。）に対し助成する。 | | | | |
| 事業の対象者 | 母子家庭の母と児童・父子家庭の父と児童・父母のいない児童（児童は18歳に達した日の属する年度の末日までの間にある者。父又は母は監護する児童が20歳に達するまで。） | | | | |
| 令和6年度 主な活動実績 | <ul style="list-style-type: none"> ・受給資格世帯数 2,165世帯（母子家庭2,060世帯、父子家庭105世帯） ・助成件数 52,699件（母子家庭51,000件、父子家庭1,699件） ・助成額 107,348,234円（母子家庭103,173,619円、父子家庭4,174,615円） | | | | |
| 決算の推移（単位 千円） ※職員人件費は含まない | | | | | |
| 区分 | R2年度 | R3年度 | R4年度 | R5年度 | R6年度 |
| 事業総額 | 118,339 | 119,485 | 113,800 | 118,026 | 124,179 |
| うち佐賀市の負担額 | 51,850 | 65,759 | 62,787 | 65,353 | 70,505 |

2 成果指標の目標及び実績

| 成果指標① | | | | | | 単位 |
|-------------------------|-------------|-------------|-------------|-------------|--|----|
| 子育てに大きな不安や負担を感じている市民の割合 | | | | | | % |
| R2 実績 | R3 目標 実績 | R4 目標 実績 | R5 目標 実績 | R6 目標 実績 | | |
| 37.7 | 37 43.7 | 36 47.1 | 35 42.4 | 34 43.3 | | |



| 成果指標② | | | | | | 単位 |
|-------|-------------|-------------|-------------|-------------|--|----|
| R2 実績 | R3 目標 実績 | R4 目標 実績 | R5 目標 実績 | R6 目標 実績 | | |
| | | | | | | |



3 事業成果の振り返り

| | |
|-----------|---|
| 成果目標の達成状況 | 成果目標の達成状況に対する分析 |
| ③達成できていない | 円安や物価高騰による影響が長期化していることもあり、医療などの健康面のみに限らず子育てに不安を感じている市民の割合が4割を超えている。 |



| |
|--|
| 今後の改善策、対応策等 |
| ひとり親家庭が健康で安心した生活を送るうえで、医療費助成は有効な制度である。そのため、ひとり親家庭に対し制度内容について窓口で案内を徹底することで申請漏れを防止し、適正な資格審査を行っていく。 |

令和7年度 事務事業実績報告シート

| | | | |
|--------------|---------------|-----------------------------|------------|
| 事務事業名 | 児童扶養手当給付事業 | 事業期間 | 昭和 36 ~ 年度 |
| 担当部署・係名 | こども家庭課 子育て給付係 | 担当課長名 | 原口 謙一郎 |
| 総合計画における位置づけ | 政策 | ふるさとに愛着と誇りを持ち、魅力ある人と文化を育むまち | |
| | 施策 | 23安心して子育てできる環境の充実 | |
| | 基本事業 | 子育て家庭の負担軽減 | |

1 事務事業の基本情報

| | | | | | |
|---------------------------|---|-----------|-----------|-----------|-----------|
| 事業概要・目的 | 父又は母と生計を同じくしていない児童が育成される家庭の生活の安定と自立を促進するため、児童扶養手当を支給し、児童の心身の健やかな成長を図る。 | | | | |
| 事業の対象者 | 18歳に達する日以後の最初の3月31日までの間にある児童（中度以上の障がい有する場合は20歳未満）がいるひとり親家庭等の父もしくは母または父母に代わって養育している方 | | | | |
| 根拠法令等 | 児童扶養手当法、児童扶養手当法施行令、児童扶養手当法施行規則、児童扶養手当の支給に関する規則 | | | | |
| 決算額の推移（単位 千円） ※職員人件費は含まない | | | | | |
| 区分 | R2年度 | R3年度 | R4年度 | R5年度 | R6年度 |
| 事業費総額 | 1,163,261 | 1,125,699 | 1,057,423 | 1,045,449 | 1,067,833 |
| うち佐賀市の負担額 | 776,461 | 751,370 | 705,797 | 697,067 | 712,557 |

2 事業の活動実績

| 活動実績① | | | | | 単位 |
|---------|-------|-------|-------|-------|----|
| 受給者数の推移 | | | | | 人 |
| R2実績 | R3実績 | R4実績 | R5実績 | R6実績 | |
| 2,186 | 2,105 | 1,995 | 1,964 | 1,921 | |

| 活動実績② | | | | | 単位 |
|--------------|-----------|-----------|-----------|-----------|----|
| 児童扶養手当支給額の推移 | | | | | 千円 |
| R2実績 | R3実績 | R4実績 | R5実績 | R6実績 | |
| 1,159,529 | 1,121,901 | 1,054,569 | 1,042,150 | 1,064,147 | |

3 活動実績の推移に関する分析及び今後の見込み

受給者数は、離婚や死別等家庭内の要因が大きく反映されるため、受給者数に増減があるが、例年減少傾向である。支給額は、受給者数減少に伴い減少していたが、令和6年度は制度改正（所得制限緩和）等に伴い受給者一人当たりの支給額が増加したため前年より増加した。

令和7年度 事務事業実績報告シート

| | | | |
|--------------|---------------|-----------------------------|------------|
| 事務事業名 | 児童手当支給事業 | 事業期間 | 昭和 46 ~ 年度 |
| 担当部署・係名 | こども家庭課 子育て給付係 | 担当課長名 | 原口 謙一郎 |
| 総合計画における位置づけ | 政策 | ふるさとに愛着と誇りを持ち、魅力ある人と文化を育むまち | |
| | 施策 | 23安心して子育てできる環境の充実 | |
| | 基本事業 | 子育て家庭の負担軽減 | |

1 事務事業の基本情報

| | | | | | |
|----------------------------------|--|-----------|-----------|-----------|-----------|
| 事業概要・目的 | 家庭等における生活の安定に寄与するとともに、次代の社会を担う児童の健やかな成長に資することを目的として、児童を養育している方に児童手当を支給する。 «児童手当の金額» 3歳未満：第1子・第2子15,000円、第3子以降30,000円 3歳以上高校生年代：第1子・第2子10,000円、第3子以降30,000円、 | | | | |
| 事業の対象者 | 18歳に達する日以後の最初の3月31日までの間にある児童を養育している保護者 | | | | |
| 根拠法令等 | 児童手当法、児童手当法施行令、児童手当法施行規則、児童手当の支給に関する規則 | | | | |
| 決算額の推移（単位 千円） ※職員人件費は含まない | | | | | |
| 区分 | R2年度 | R3年度 | R4年度 | R5年度 | R6年度 |
| 事業費総額 | 3,657,457 | 3,583,389 | 3,470,770 | 3,387,035 | 3,941,439 |
| うち佐賀市の負担額 | 561,547 | 548,565 | 533,948 | 521,852 | 502,608 |

2 事業の活動実績

| 活動実績① | | | | | 単位 |
|------------------|---------|---------|---------|---------|----|
| 児童手当等支給対象児童数（延べ） | | | | | 人 |
| R2実績 | R3実績 | R4実績 | R5実績 | R6実績 | |
| 334,472 | 328,670 | 314,029 | 304,435 | 323,553 | |

| 活動実績② | | | | | 単位 |
|-----------|-----------|-----------|-----------|-----------|----|
| 児童手当等支給額 | | | | | 千円 |
| R2実績 | R3実績 | R4実績 | R5実績 | R6実績 | |
| 3,652,170 | 3,571,940 | 3,466,465 | 3,383,470 | 3,912,820 | |

3 活動実績の推移に関する分析及び今後の見込み

児童手当の受給者数、支給対象児童数は年々数%単位で減少しており、それに伴い扶助費も減少していたが、令和6年10月分（令和6年12月支給分）から児童手当制度の改正（支給期間を高校生年代まで延長、所得制限を撤廃、第3子以降の支給額を3万円に増額、支払回数を偶数月の年6回に増加）が行われたことに伴い、扶助費も増加した。

令和7年度 事務事業進捗報告シート

| | | | |
|--------------|---------------|-----------------------------|------------|
| 事務事業名 | 子どもの医療費助成事業 | 事業期間 | 昭和 49 ~ 年度 |
| 担当部署・係名 | こども家庭課 子育て給付係 | 担当課長名 | 原口 謙一郎 |
| 総合計画における位置づけ | 政策 | ふるさとに愛着と誇りを持ち、魅力ある人と文化を育むまち | |
| | 施策 | 23安心して子育てできる環境の充実 | |
| | 基本事業 | 子育て家庭の負担軽減 | |

1 事務事業の基本情報

| | | | | | |
|--------------------------|--|---------|---------|---------|---------|
| 事業概要・目的 | 子どもの保健の向上及び福祉の増進を図るため、子どもの医療に要する医療費の一部を助成する。 ①未就学児 全診療科目（通院・入院・調剤）の保険診療に係る医療費 〈保護者負担額：1医療機関1か月当たり 入院：1000円、通院：上限500円を2回まで、調剤：負担なし〉 ②小学生・中学生 全診療科目（通院・入院・調剤）の保険診療に係る医療費 〈保護者負担額：1医療機関1か月当たり 入院：1000円、通院・調剤：上限500円を2回まで〉 ※中学生はR4.1から通院・調剤に係る医療費助成開始 | | | | |
| 事業の対象者 | 中学生まで（15歳に達する日以後の最初の3月31日まで）の子ども | | | | |
| 令和6年度 主な活動実績 | ・助成件数 515,956件（未就学児255,975件、小学生184,215件、中学生75,766件） ・助成額 925,930,797円（未就学児404,589,828円、小学生343,205,899円、中学生178,135,070円） | | | | |
| 決算の推移（単位 千円） ※職員人件費は含まない | | | | | |
| 区分 | R2年度 | R3年度 | R4年度 | R5年度 | R6年度 |
| 事業総額 | 607,379 | 696,135 | 807,213 | 978,798 | 959,129 |
| うち佐賀市の負担額 | 417,200 | 475,649 | 604,839 | 716,879 | 719,854 |

2 成果指標の目標及び実績

| 成果指標① | | | | | | 単位 |
|-----------------|---------------|---------------|---------------|---------------|--|----|
| 子どもの医療費助成資格証交付率 | | | | | | % |
| R2 実績 | R3 目標 実績 | R4 目標 実績 | R5 目標 実績 | R6 目標 実績 | | |
| 99.95 | 99.9 99.97 | 99.9 99.96 | 99.9 99.96 | 99.9 99.97 | | |

| 成果指標② | | | | | | 単位 |
|-------|-------------|-------------|-------------|-------------|--|----|
| R2 実績 | R3 目標 実績 | R4 目標 実績 | R5 目標 実績 | R6 目標 実績 | | |
| | | | | | | |

3 事業成果の振り返り

| 成果目標の達成状況 | 成果目標の達成状況に対する分析 |
|-----------|---|
| ①達成している | 出生や転入時に子どもの医療費助成の資格登録案内をしていることや医療機関を受診した際に資格証の提示を求められることにより資格証の交付ができています。 |



| 今後の改善策、対応策等 |
|---|
| 子どもの医療費助成の資格証の交付については、児童手当等の申請で来庁される保護者にも子どもの医療費助成の申請案内をしており、出生や転入時に申請を行っていなかった保護者に対しては、病院等で通院した際に申請奨励をいただいている。そのため現時点では目標を達成しており、今後も継続して目標達成できるように努めていく。 なお、令和6年11月から、オンライン申請ができるようにした。 |