

令和7年度佐賀市民意向調査

(これからの“まちづくり”に関する市民意向調査)

報告書

(速報版)

令和7年7月

佐賀市 政策推進部 行政マネジメント課

目 次

■調査の概要.....	1
問1 あなたご自身のことについて	1
問2 “暮らしやすさ”の実感について	3
問3 佐賀市への愛着について	5
問4 今後の居住予定について	6
問5 あなたの「幸福感」の現状について.....	7
問6 あなたの「意識」について.....	8
問7 あなたの日頃の生活における「取組」について	12
問8 佐賀市が行っている行政サービスついて.....	14
問9 家事時間ついて	18

■ 調査の概要

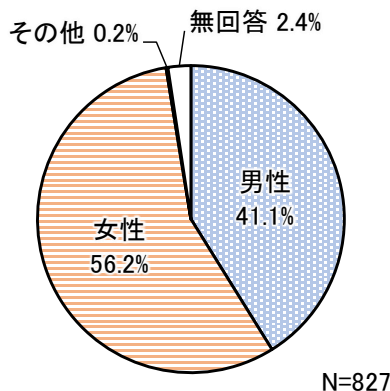
調査地域	佐賀市全域
調査対象（数）	市内に居住する18歳以上の2,500人
抽出方法	旧市町村ごとに住民基本台帳から年齢階層別は無作為抽出
調査方法	郵送による配布、郵送による回収
調査時期	令和7年5月14（水）～5月30日（金）
有効回収数（率）	827サンプル（33.1%）

佐賀市全体としての意見を把握するために、抽出者数の構成比が旧市町村の調査対象の人口構成比と同じになるように設定した補正係数を乗じて集計分析を行っている。ただし、属性に関する集計（問1）は補正係数による補正を行わず、実数を集計している。

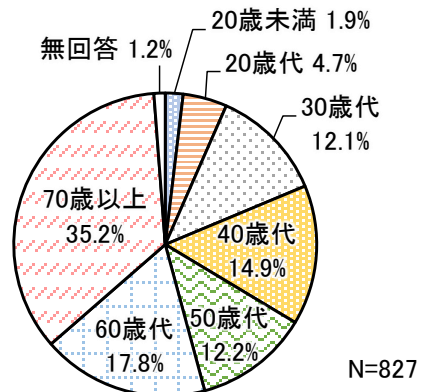
また報告書では、基本的に小数第2位を四捨五入し、小数第1位までを表示しているため、個々の構成比の合計が100.0%にならない場合がある。

問1 あなたご自身のことについて

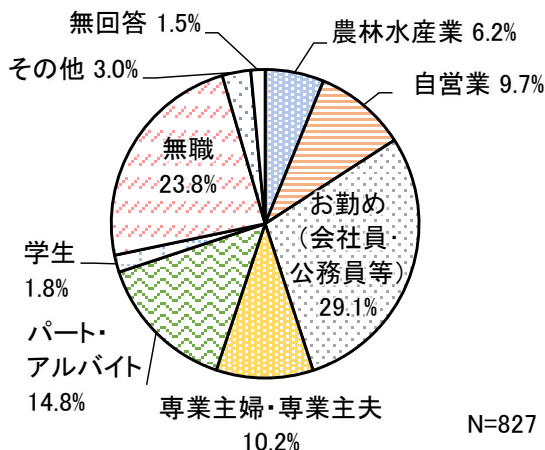
1) 性別



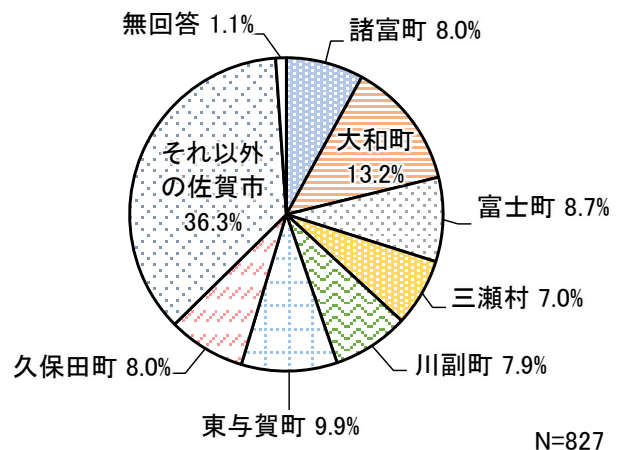
2) 年齢



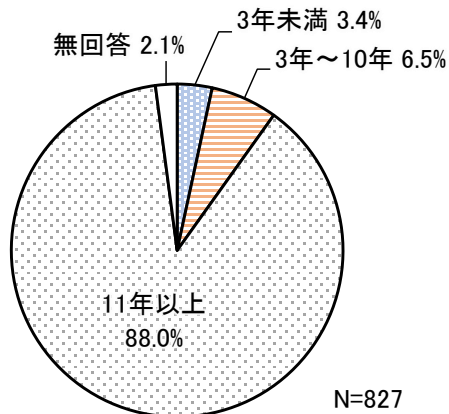
3) 職業



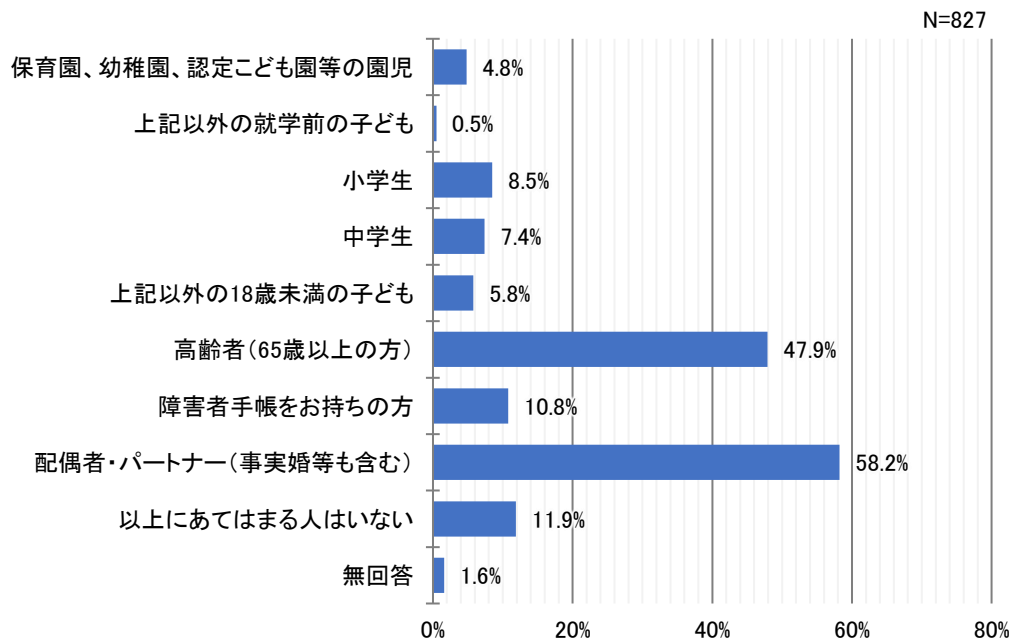
4) 居住地域



5) 居住年数



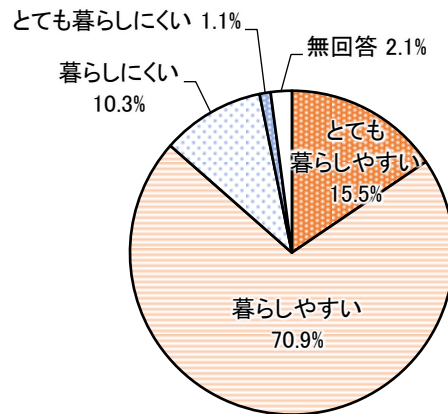
6) 同居している家族（複数回答）



問2 “暮らしやすさ”の実感について

あなたは、佐賀市での生活を“暮らしやすい”と感じていますか。

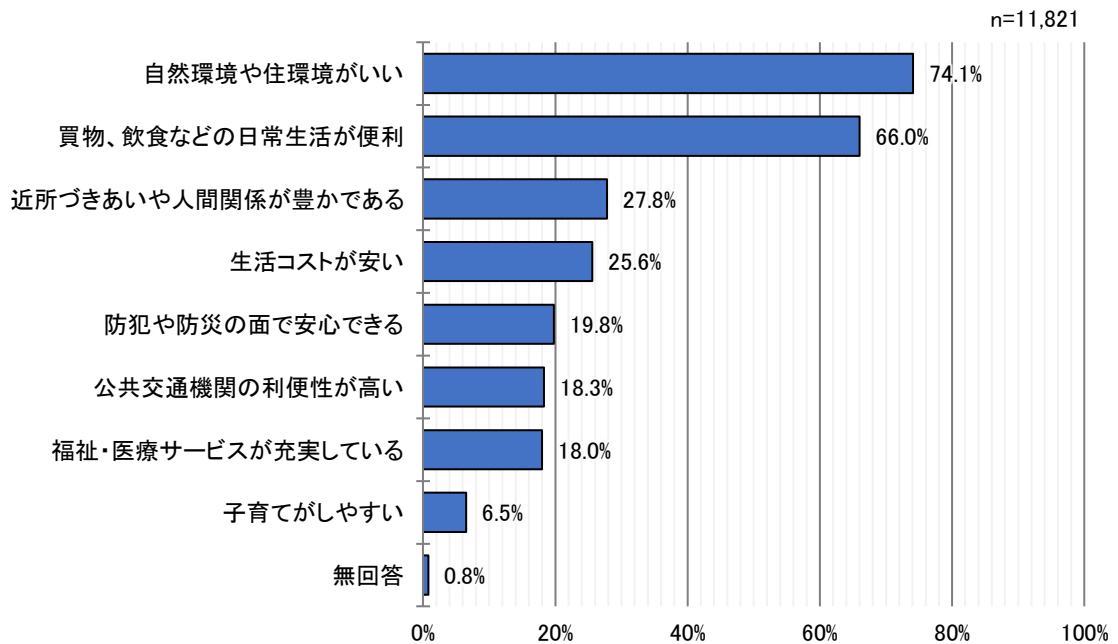
次の中からあなたの考えに最も近い番号を1つだけ選んで○印をつけてください。



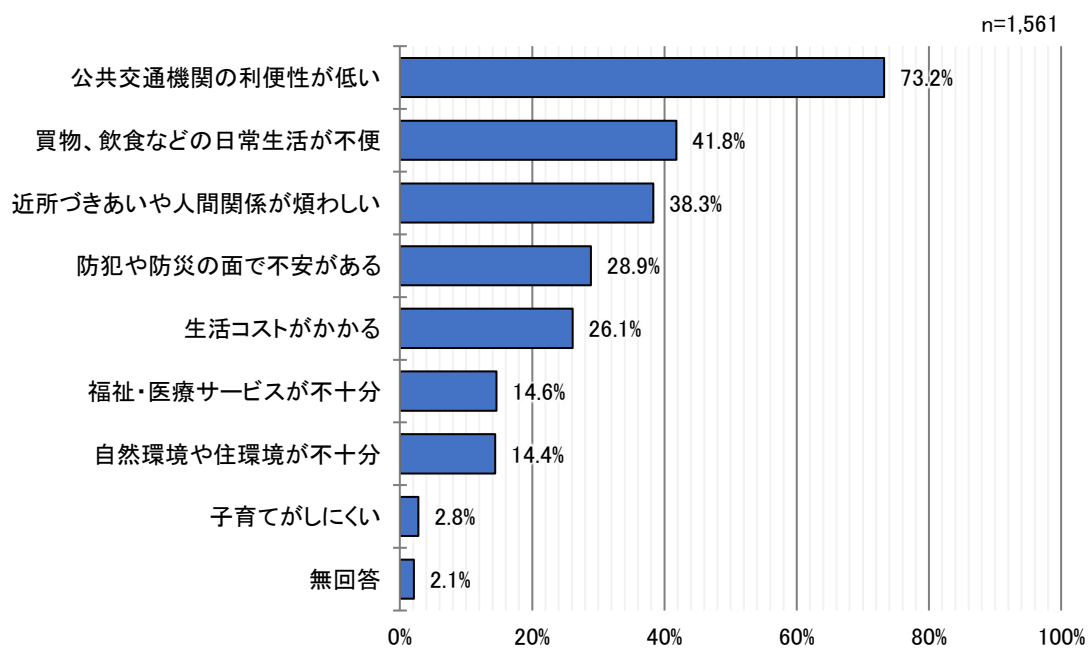
N=13,668

付問1 暮らしやすいと思う主な理由は何ですか。

あてはまる番号を3つまで選んで○印をつけてください。



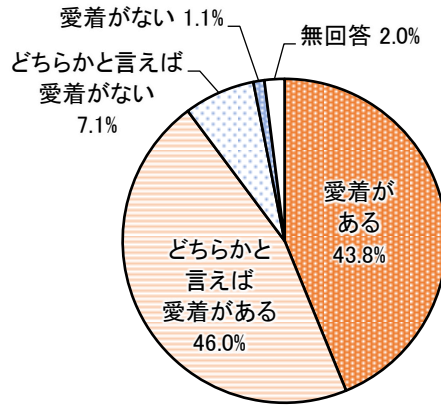
付問2 暮らしにくいと思う主な理由は何ですか。
あてはまる番号を3つまで選んで○印をつけてください。



問3 佐賀市への愛着について

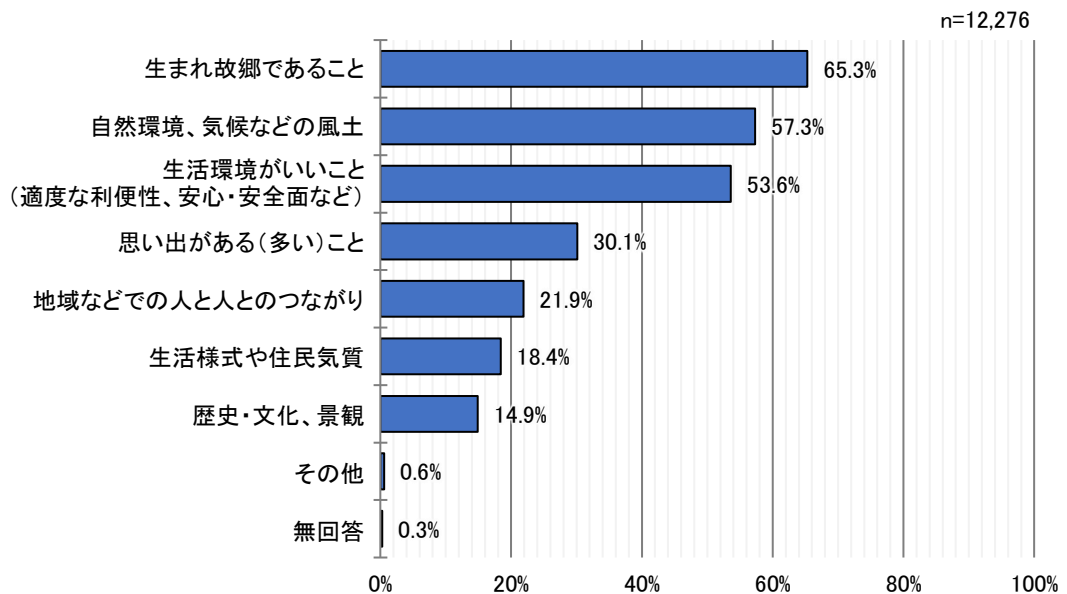
あなたは、佐賀市に対して愛着を持っていますか。

次の中からあなたの考えに最も近い番号を1つだけ選んで○印をつけてください。



N=13,668

付問1 どのような点について愛着を持っていますか。あてはまる番号を3つまで選んで○印をつけてください。

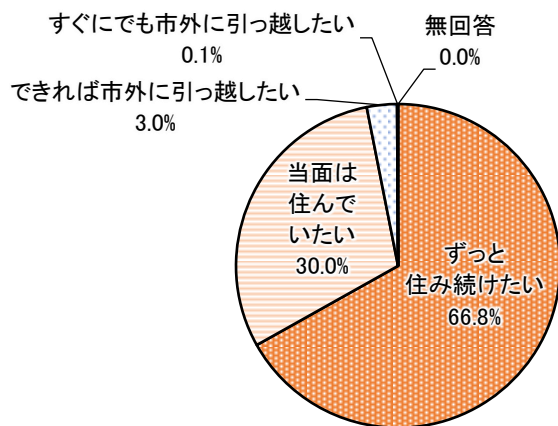


n=12,276

問4 今後の居住予定について

あなたは、佐賀市に今後もずっと住みたいと思いますか。

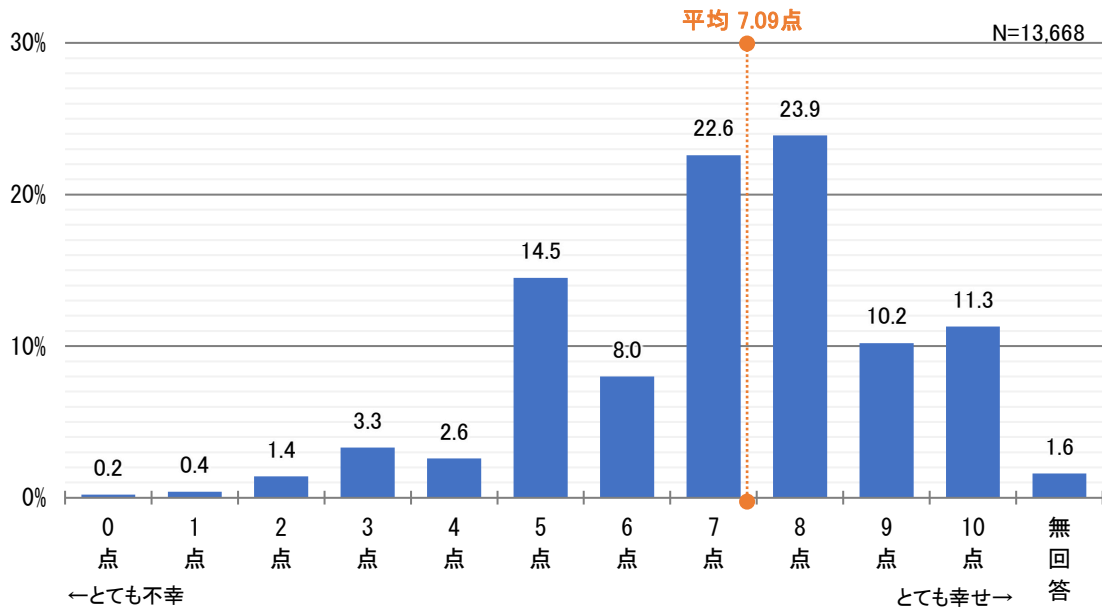
次の中からあなたの考えに最も近い番号を1つだけ選んで○印をつけてください。



N=13,668

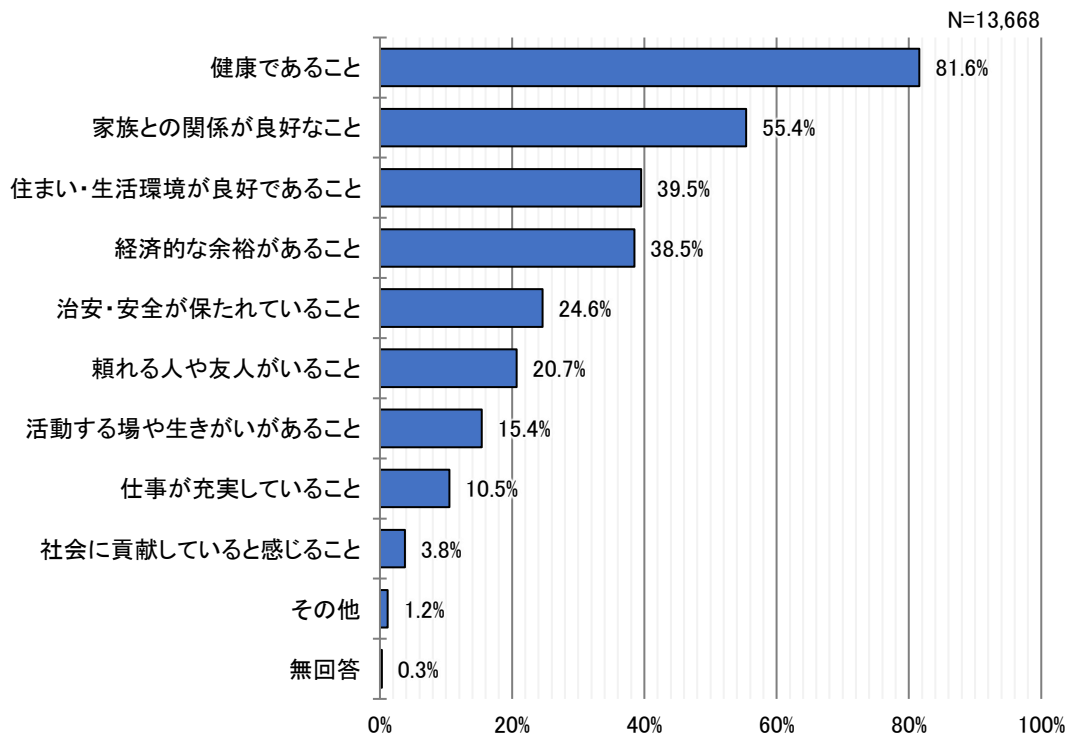
問5 あなたの「幸福感」の現状について

現在、あなたはどの程度幸せですか。「とても幸せ」を10点、「とても不幸」を0点とすると、何点くらいになると思いますか。いずれかの数字に1つだけ○印をつけてください。



付問1 幸福感を感じる上で、重要だと考えるものはどれですか。

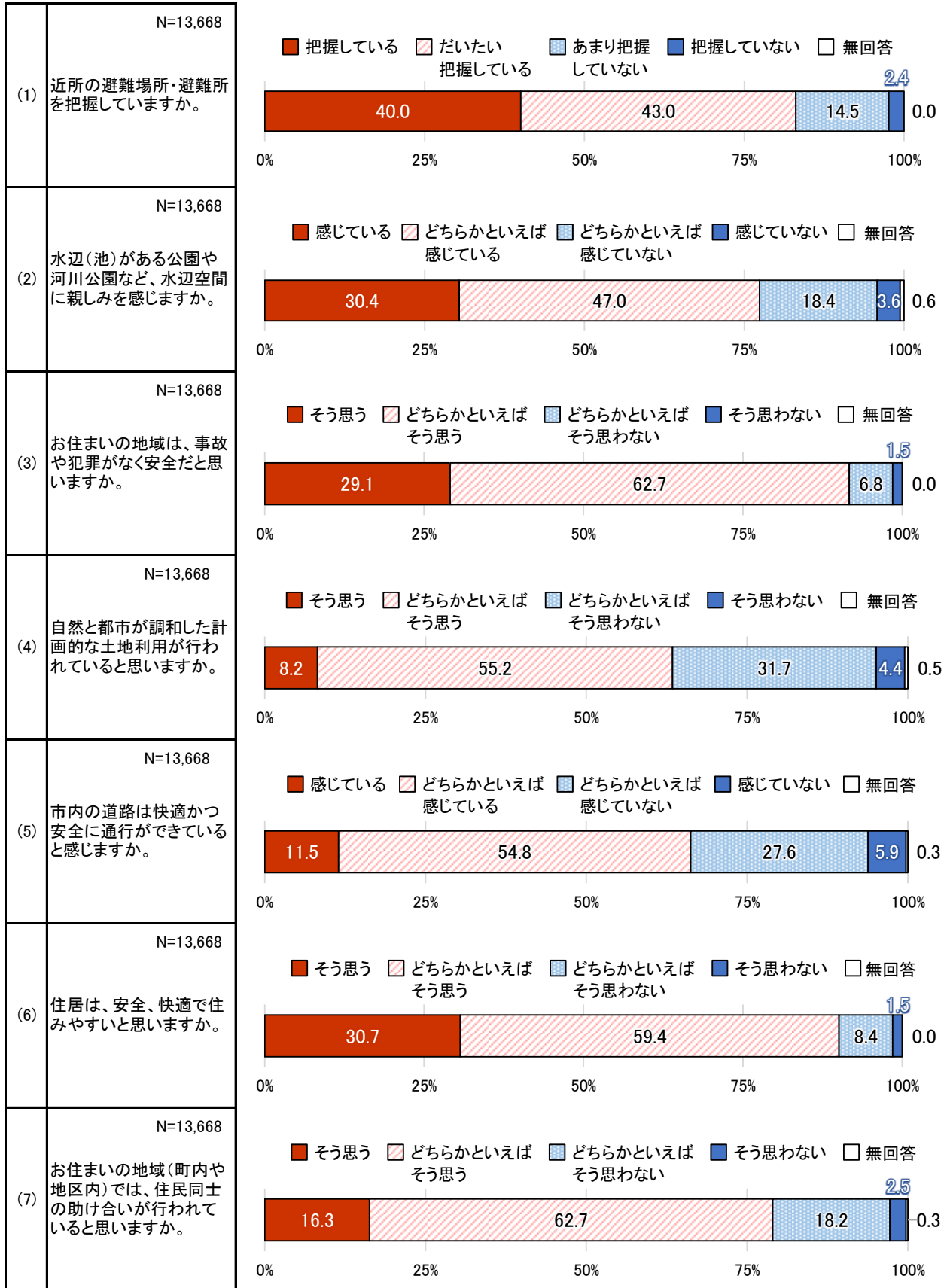
あてはまる番号を3つまで選んで○印をつけてください。




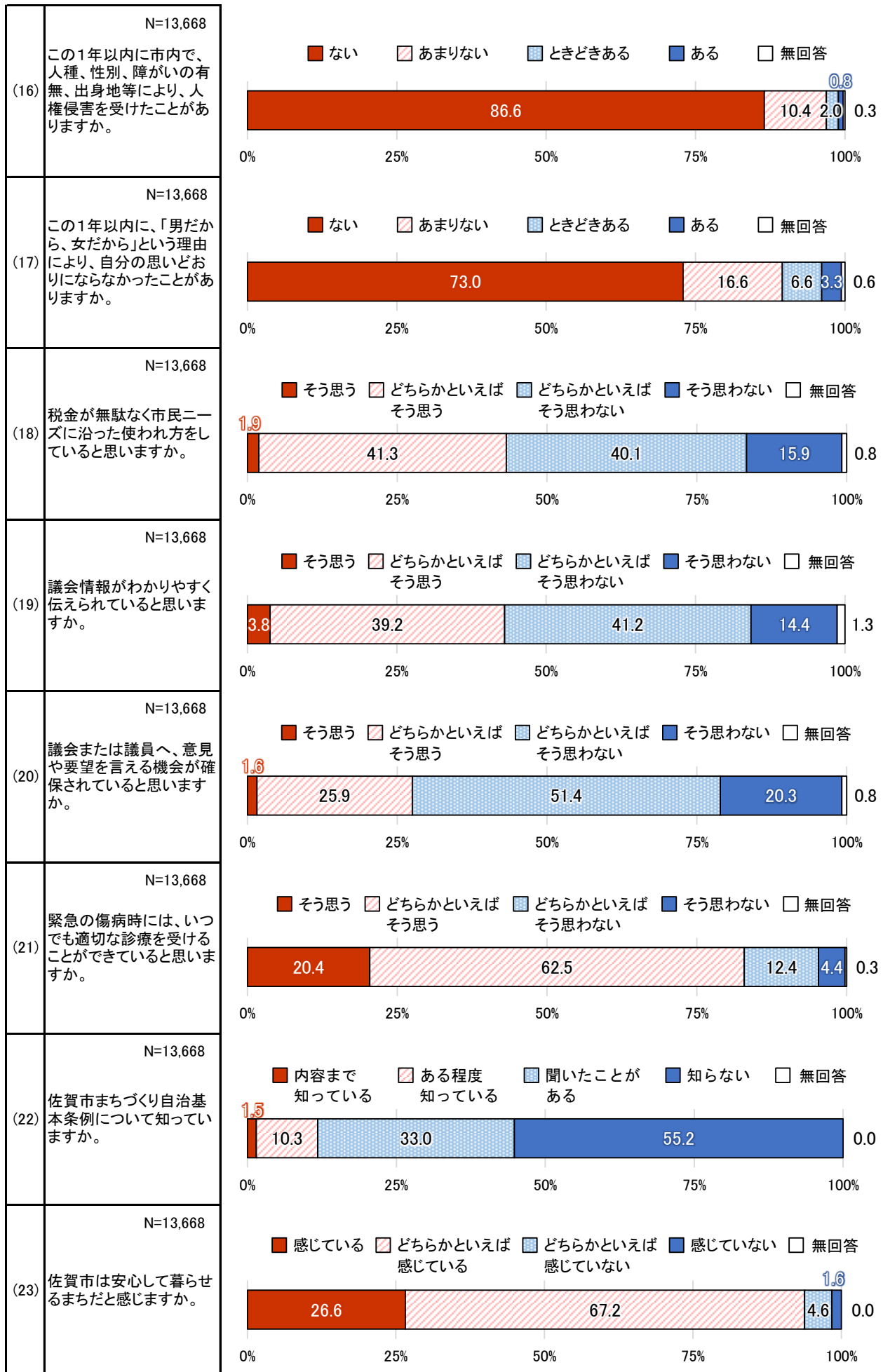
問6 あなたの「意識」について

あなた個人の「意識」についておうかがいします。

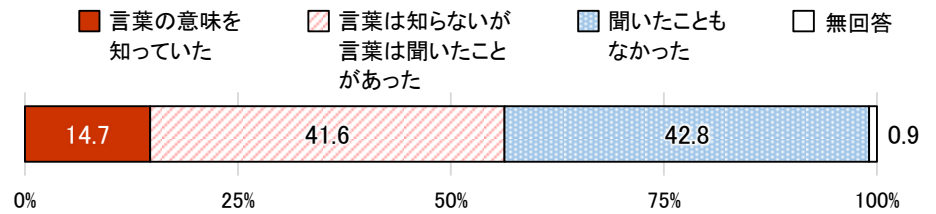
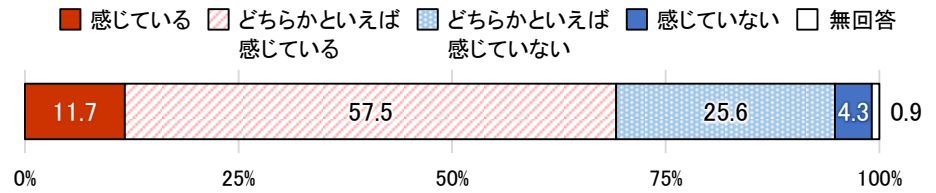
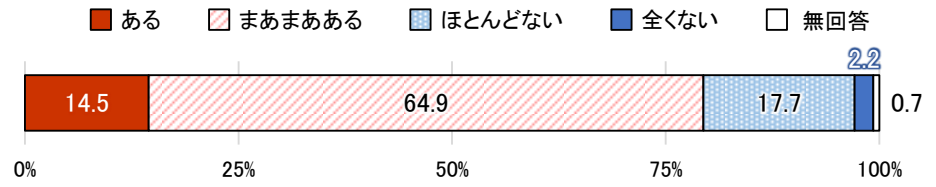
以下の質問ごとに、あてはまる番号を「1～4」の中から1つだけ選んで○印をつけてください。







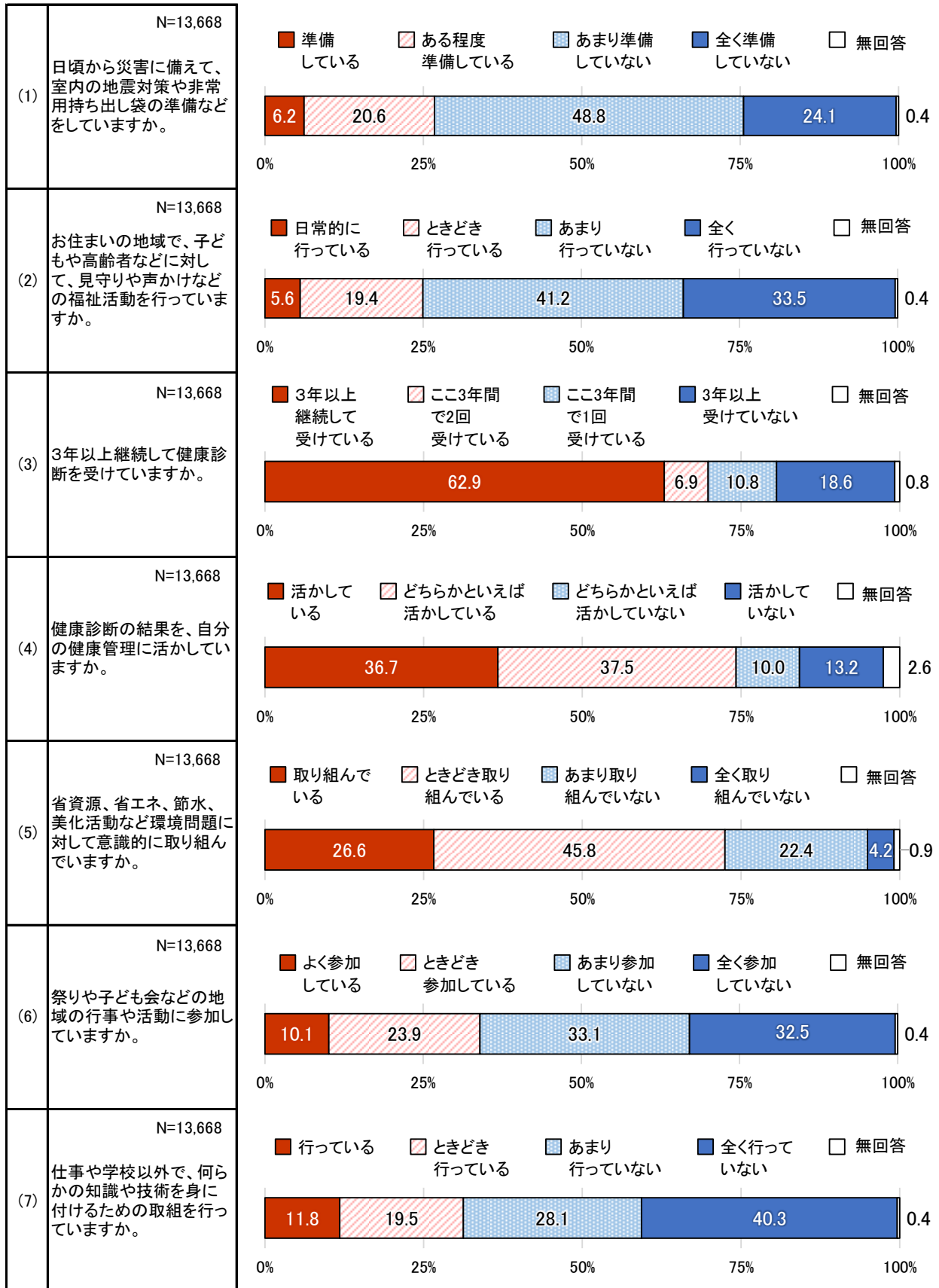
(24)	N=13,668 佐賀市の取組や発信される情報に興味や関心を持っていますか。
(25)	N=13,668 行政サービス(各種手続きや施設利用など)が以前と比べて便利になっていると感じますか。
(26)	N=13,668 「生物多様性」という言葉の意味を知っていましたか。



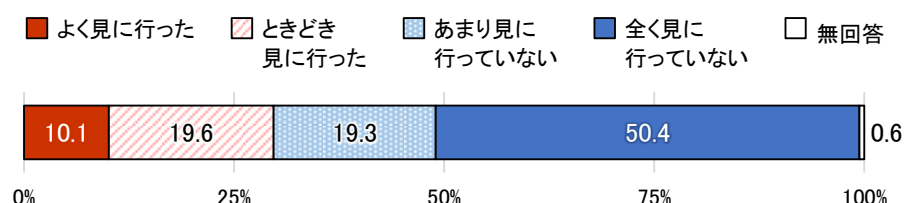
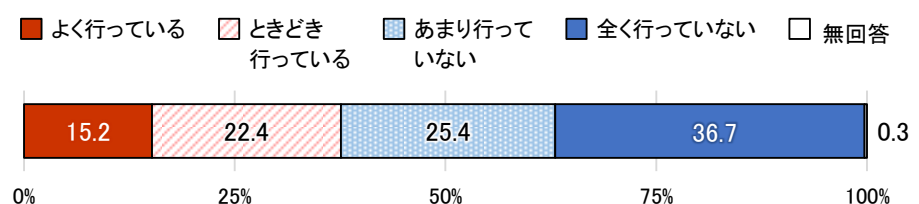
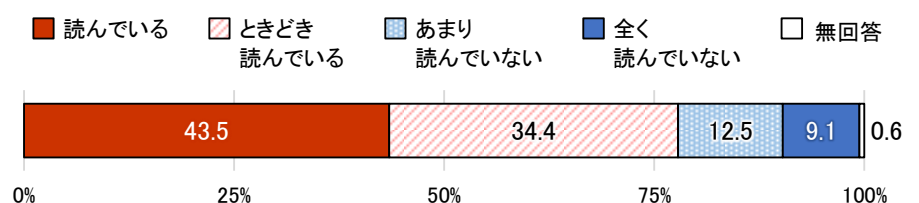
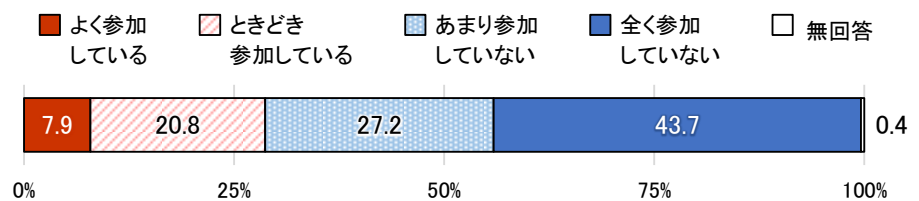
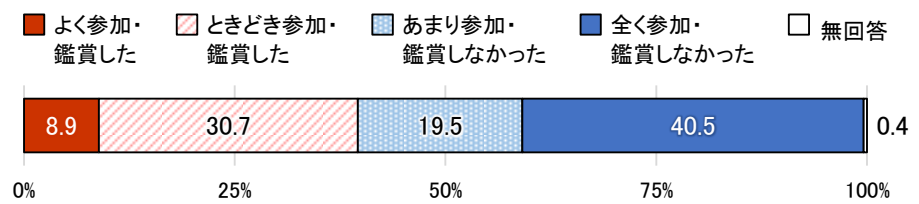
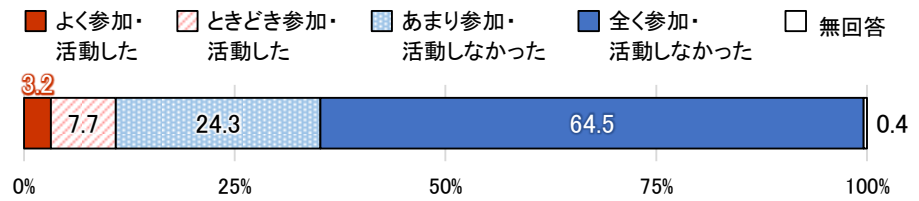
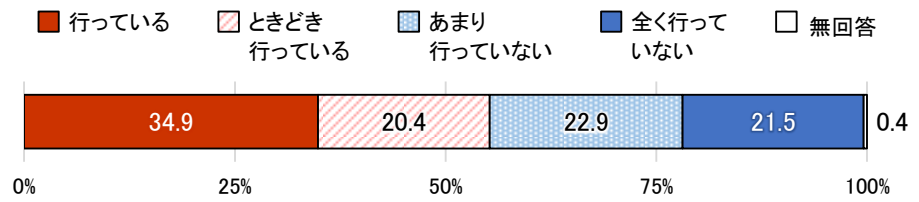
問7 あなたの日頃の生活における「取組」について

あなた個人の日頃の生活における「取組」についておうかがいします。

以下の質問ごとに、あてはまる番号を「1～4」の中から1つだけ選んで○印をつけてください。



(8)	N=13,668 日常的に(週1回以上)、運動・スポーツを行っていますか。(ウォーキング等も含みます)
(9)	N=13,668 過去1年の間に、歴史関連のイベント等に参加したり、活動したりしましたか。
(10)	N=13,668 過去1年の間に、市内で、文化活動(美術、音楽、映画、演劇、茶道、華道など)に参加したり、鑑賞したりしましたか。
(11)	N=13,668 市民活動(まちづくりや地域の活動)などに参加していますか。
(12)	N=13,668 佐賀市が毎月発行している「市報さが」を読んでいますか。
(13)	N=13,668 過去1年間の間に、スポーツをしたり、見たり、またはする人をサポートしたりしましたか。
(14)	N=13,668 過去1年の間に、スポーツを観戦するために、試合会場に行きましたか。

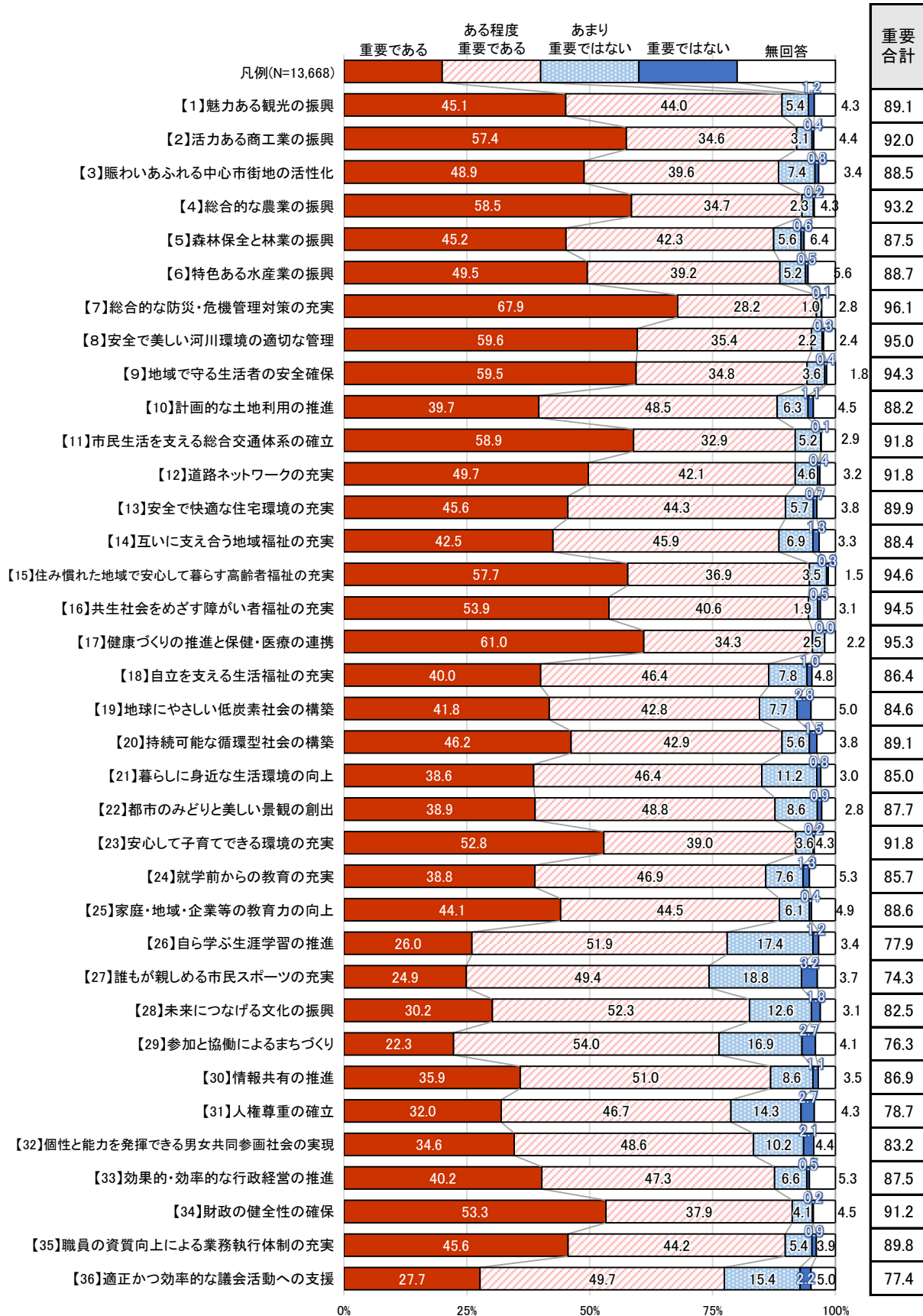


問8 佐賀市が行っている行政サービスについて

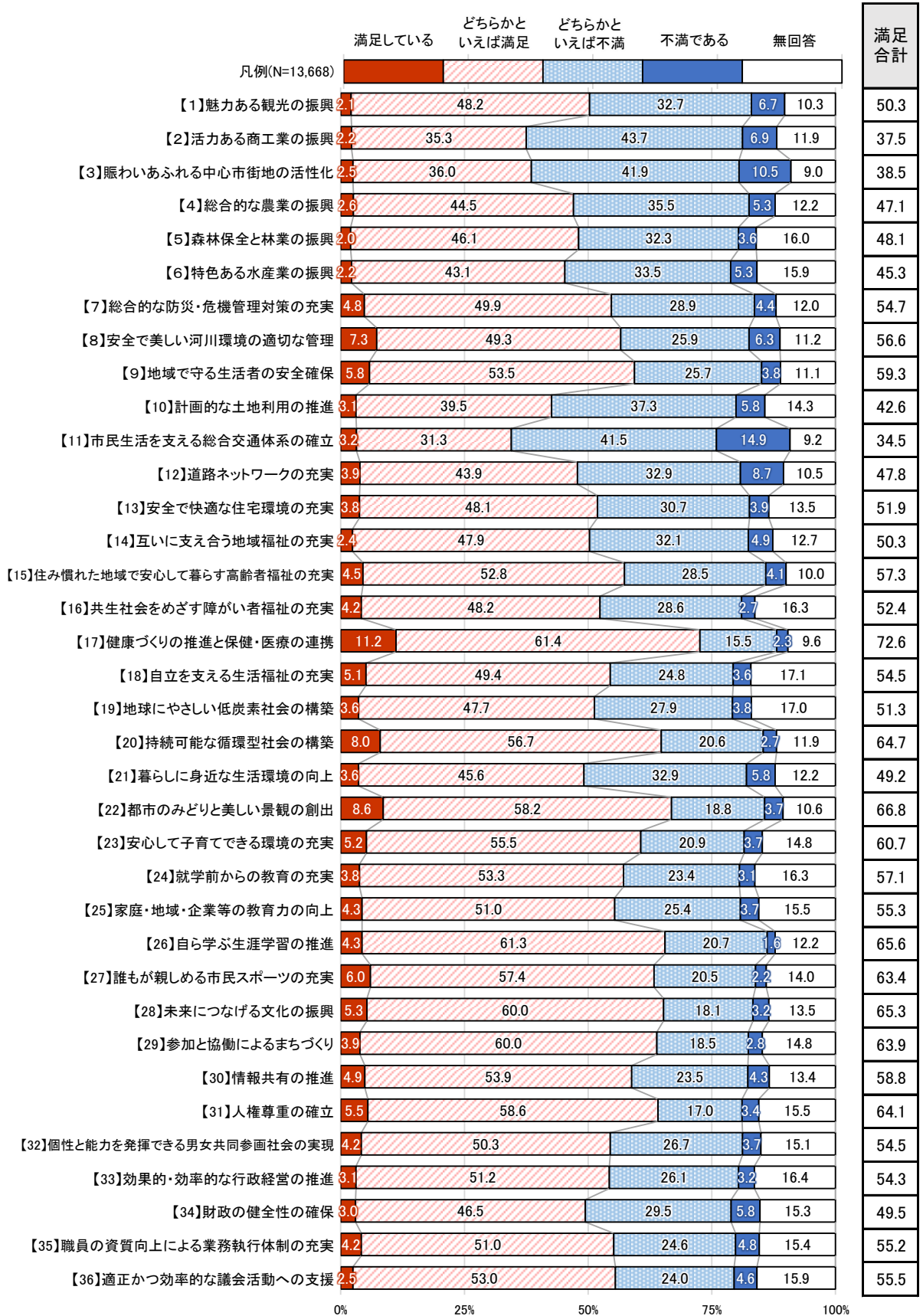
「重要度」：佐賀市全体のことを考えて、今後市が取り組むことがどのくらい重要だと思いますか。

「満足度」：日常生活の場面などを思い出して、今の市の取組状況にどの程度満足していますか。

1) 重要度



2) 満足度



3) 得点、順位、施策タイプ

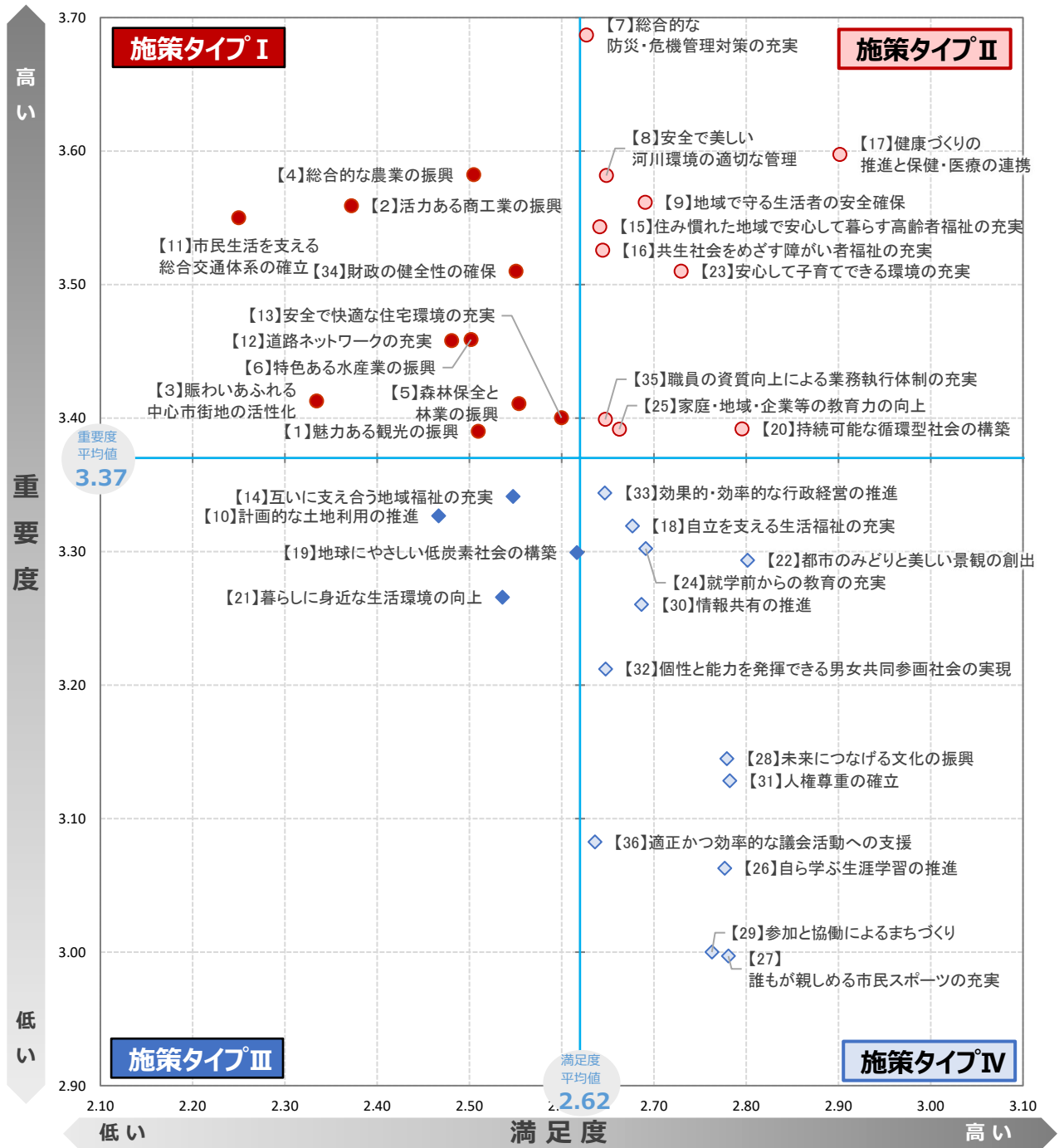
施策目標	重要度		満足度		施策タイプ
	得点	順位	得点	順位	
【1】魅力ある観光の振興	3.39	20	2.51	29	I
【2】活力ある商工業の振興	3.56	6	2.37	34	I
【3】賑わいあふれる中心市街地の活性化	3.41	14	2.33	35	I
【4】総合的な農業の振興	3.58	3	2.50	30	I
【5】森林保全と林業の振興	3.41	15	2.55	25	I
【6】特色ある水産業の振興	3.46	12	2.50	31	I
【7】総合的な防災・危機管理対策の充実	3.69	1	2.63	22	II
【8】安全で美しい河川環境の適切な管理	3.58	4	2.65	15	II
【9】地域で守る生活者の安全確保	3.56	5	2.69	11	II
【10】計画的な土地利用の推進	3.33	23	2.47	33	III
【11】市民生活を支える総合交通体系の確立	3.55	7	2.25	36	I
【12】道路ネットワークの充実	3.46	13	2.48	32	I
【13】安全で快適な住宅環境の充実	3.40	16	2.60	24	I
【14】互いに支え合う地域福祉の充実	3.34	22	2.55	27	III
【15】住み慣れた地域で安心して暮らす高齢者福祉の充実	3.54	8	2.64	20	II
【16】共生社会をめざす障がい者福祉の充実	3.53	9	2.64	19	II
【17】健康づくりの推進と保健・医療の連携	3.60	2	2.90	1	II
【18】自立を支える生活福祉の充実	3.32	24	2.68	13	IV
【19】地球にやさしい低炭素社会の構築	3.30	26	2.62	23	III
【20】持続可能な循環型社会の構築	3.39	18	2.80	3	II
【21】暮らしに身近な生活環境の向上	3.27	28	2.54	28	III
【22】都市のみどり美しい景観の創出	3.29	27	2.80	2	IV
【23】安心して子育てできる環境の充実	3.51	10	2.73	9	II
【24】就学前からの教育の充実	3.30	25	2.69	10	IV
【25】家庭・地域・企業等の教育力の向上	3.39	19	2.66	14	II
【26】自ら学ぶ生涯学習の推進	3.06	34	2.78	7	IV
【27】誰もが親しめる市民スポーツの充実	3.00	36	2.78	5	IV
【28】未来につなげる文化の振興	3.14	31	2.78	6	IV
【29】参加と協働によるまちづくり	3.00	35	2.76	8	IV
【30】情報共有の推進	3.26	29	2.69	12	IV
【31】人権尊重の確立	3.13	32	2.78	4	IV
【32】個性と能力を発揮できる男女共同参画社会の実現	3.21	30	2.65	16	IV
【33】効果的・効率的な行政経営の推進	3.34	21	2.65	18	IV
【34】財政の健全性の確保	3.51	10	2.55	26	I
【35】職員の資質向上による業務執行体制の充実	3.40	17	2.65	17	II
【36】適正かつ効率的な議会活動への支援	3.08	33	2.64	21	IV
平均値	3.37		2.62		

※順位付け、施策タイプ分けは端数処理を行っていない得点で算出している 平均値以上 平均値未満

■算定方法（各選択肢に以下の得点を与え、無回答を除いて平均点を計算しています。）

重要度	得点	満足度	得点
重要である	4点	満足している	4点
ある程度重要である	3点	どちらかといえば満足	3点
あまり重要ではない	2点	どちらかといえば不満	2点
重要ではない	1点	不満である	1点

4) ポートフォリオ分析による施策項目の優先性

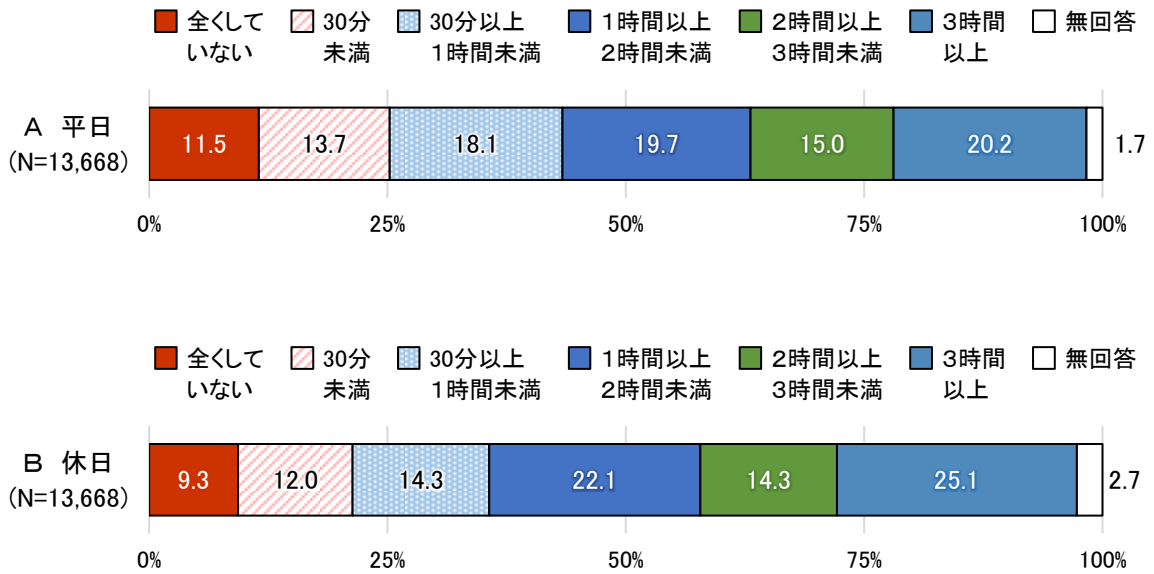


■ 施策タイプ

タイプ	分類
施策タイプ I	今後の重要度が高いが、満足度は低いもの
施策タイプ II	今後の重要度が高く、満足度も高いもの
施策タイプ III	今後の重要度が低く、満足度も低いもの
施策タイプ IV	今後の重要度が低いが、満足度が高いもの

問9 家事時間について

あなたは、1日に平均してどれくらいの時間を家事（育児・介護を含む）にかけていますか。
以下のA（平日）・B（休日）について、それぞれあてはまるものを1つ選び、その番号（1～6）
に○をつけてください。



令和7年度佐賀市民意向調査

(これからの“まちづくり”に関する市民意向調査)

調査結果（速報版）

令和7年7月

発行：佐賀市 政策推進部 行政マネジメント課

〒840-8501 佐賀市栄町1番1号

tel.0952-40-7029 / fax.0952-40-7323