

令和6年度事務事業評価（令和5年度事後評価）

保健福祉部

| 所属名 | 事務事業名 | ページ番号 |
|--------|---------------------|-------|
| 健康づくり課 | ほほえみ館管理運営経費（計画修繕）新規 | 2 |
| 健康づくり課 | ほほえみ館管理運営事業 | 3 |
| 健康づくり課 | メートプラザ管理運営事業 | 4 |
| 健康づくり課 | 保健センター等管理運営事業 | 5 |
| 健康づくり課 | 富士大和温泉病院事業会計繰出金 | 6 |
| 健康づくり課 | 妊産婦の健康相談事業 | 7 |
| 健康づくり課 | 出産・子育て応援事業 | 8 |
| 健康づくり課 | 親子生活習慣病予防事業 | 9 |
| 健康づくり課 | 妊婦健康診査事業 | 10 |
| 健康づくり課 | 乳児健康診査事業 | 11 |
| 健康づくり課 | 1歳6か月児健康診査事業 | 12 |
| 健康づくり課 | 3歳児健診事業 | 13 |
| 健康づくり課 | 産婦健康診査 | 14 |
| 健康づくり課 | 子育て専門相談室 | 15 |
| 健康づくり課 | すくすく子育て相談会 | 16 |
| 健康づくり課 | 母子保健推進員活動事業 | 17 |
| 健康づくり課 | 出産母子支援事業 | 18 |
| 健康づくり課 | 母子保健情報アプリ等活用事業 | 19 |
| 健康づくり課 | 養育医療給付事業 | 20 |
| 健康づくり課 | 不妊治療費助成事業 | 21 |
| 健康づくり課 | 健康教育（集団）事業 | 22 |
| 健康づくり課 | 食育推進事業 | 23 |
| 健康づくり課 | 自殺予防普及啓発事業 | 24 |
| 健康づくり課 | 健康増進事業 | 25 |
| 健康づくり課 | がん検診事業 | 26 |
| 健康づくり課 | 歯科保健対策事業 | 27 |
| 健康づくり課 | 保健指導事業 | 28 |
| 健康づくり課 | 「いきいきさがし21」普及啓発事業 | 29 |
| 健康づくり課 | 自殺対策計画策定経費 | 30 |
| 健康づくり課 | 予防接種事業 | 31 |
| 健康づくり課 | 風しん定期予防接種経費 | 32 |
| 健康づくり課 | 風しん任意予防接種経費 | 33 |
| 健康づくり課 | 食中毒等予防対策事業 | 34 |
| 健康づくり課 | 結核検診事業 | 35 |
| 健康づくり課 | 新型インフルエンザ等対策事業 | 36 |
| 健康づくり課 | 在宅当番医制運営事業 | 37 |
| 健康づくり課 | 病院群輪番制病院運営事業 | 38 |
| 健康づくり課 | 救急医療情報システム事業 | 39 |
| 健康づくり課 | 休日夜間こども診療所運営事業 | 40 |
| 健康づくり課 | 休日歯科診療所運営事業 | 41 |
| 健康づくり課 | 看護学校運営補助事業 | 42 |

令和6年度 公共事業進捗報告シート

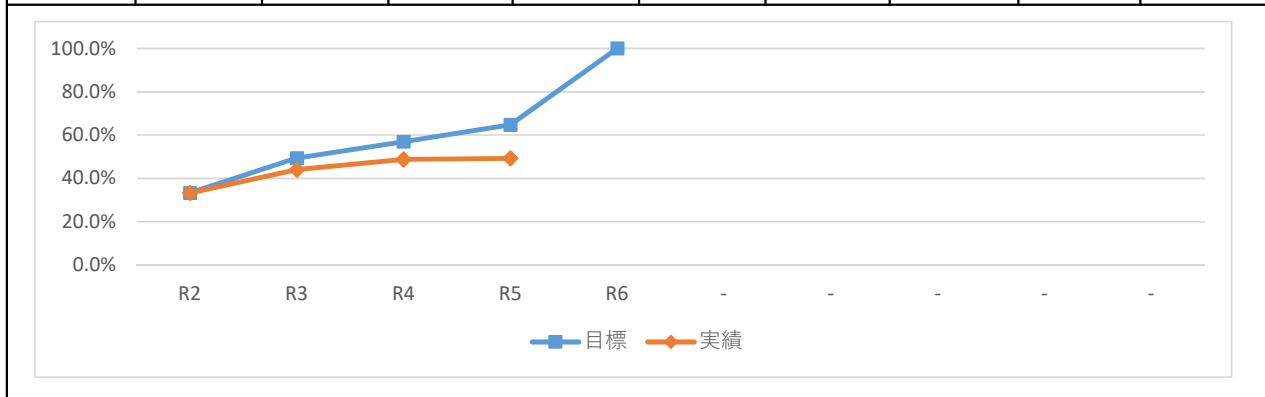
| | | | |
|---------------------|-------------------|--------------------------------|----------------|
| 公共事業名 | ほほえみ館管理運営事業（計画修繕） | 事業期間 | 令和 2 ～ 令和 6 年度 |
| 担当部署・係名 | 健康づくり課 健康企画係 | 担当課長名 | 馬郡 裕子 |
| 総合計画における位置づけ | 政策 | 住み慣れた地域で支え合い、自分らしく自立した生活ができるまち | |
| | 施策 | 17健康づくりの推進と保健・医療の連携 | |
| | 基本事業 | 自主的な健康づくりの支援 | |

1 公共事業の基本情報

| | | | | | |
|---------------------------------|---------------------------------------|-------------|-------------|-------------|-------------|
| 整備概要 | 平成6年竣工であり、老朽化しているほほえみ館（保健福祉会館）の改修を行う。 | | | | |
| 整備の目的 | 市民の保健活動、地域福祉活動の拠点として維持していくため。 | | | | |
| 事業費決算（単位 千円） ※職員人件費は含まない | | | | | |
| 区分 | R2年度 | R3年度 | R4年度 | R5年度 | R6年度 |
| 工事請負費 | 62,040 | 19,789 | 8,424 | 891 | |
| 測量・監理等委託料 | 1,200 | 776 | 638 | | |
| 用地購入費 | | | | | |
| 補償費 | | | | | |
| その他事務費等 | | | | | |
| 計 | 63,240 | 20,565 | 9,062 | 891 | |
| うち佐賀市の負担 | 6,340 | 2,065 | 962 | 891 | |
| 区分 | 年度 | 年度 | 年度 | 年度 | 合計 |
| 工事請負費 | | | | | 91,144 |
| 測量・監理等委託料 | | | | | 2,614 |
| 用地購入費 | | | | | |
| 補償費 | | | | | |
| その他事務費等 | | | | | |
| 計 | | | | | 93,758 |
| うち佐賀市の負担 | | | | | 10,258 |

2 事業の進捗率

| | | | | | | | | | | |
|-------|-------|-------|-------|--------|----|----|----|----|----|----|
| 目標 | 目標 | 目標 | 目標 | 目標 | 目標 | 目標 | 目標 | 目標 | 目標 | 目標 |
| R2 | R3 | R4 | R5 | R6 | | | | | | |
| 実績 | 実績 | 実績 | 実績 | 実績 | 実績 | 実績 | 実績 | 実績 | 実績 | 実績 |
| 33.3% | 49.5% | 57.0% | 64.8% | 100.0% | | | | | | |
| 33.3% | 44.1% | 48.8% | 49.3% | | | | | | | |



令和6年度 事務事業進捗報告シート

| | | | |
|--------------|--------------|--------------------------------|-----------|
| 事務事業名 | ほほえみ館管理運営事業 | 事業期間 | 平成 7 ~ 年度 |
| 担当部署・係名 | 健康づくり課 健康企画係 | 担当課長名 | 馬郡 裕子 |
| 総合計画における位置づけ | 政策 | 住み慣れた地域で支え合い、自分らしく自立した生活ができるまち | |
| | 施策 | 17健康づくりの推進と保健・医療の連携 | |
| | 基本事業 | 自主的な健康づくりの支援 | |

1 事務事業の基本情報

| | | | | | |
|--------------------------|--|--------|--------|--------|------|
| 事業概要・目的 | 市民の健康増進及び福祉向上に寄与することを目的とし、佐賀市の地域福祉及び保健活動の拠点施設となっている、ほほえみ館（佐賀市保健福祉会館）の管理運営業務を行う。 | | | | |
| 事業の対象者 | 市民 | | | | |
| 令和5年度 主な活動実績 | <ul style="list-style-type: none"> ・開館日数 354日 ・各種保健事業の実施及び施設の維持管理。 | | | | |
| 決算の推移（単位 千円） ※職員人件費は含まない | | | | | |
| 区分 | R2年度 | R3年度 | R4年度 | R5年度 | R6年度 |
| 事業総額 | 33,292 | 36,196 | 38,088 | 43,118 | |
| うち佐賀市の負担額 | 31,282 | 33,812 | 36,794 | 41,798 | |

2 成果指標の目標及び実績

| 成果指標① | | | | | | 単位 |
|--------|----------------|----------------|----------------|-------------|--|----|
| 施設利用件数 | | | | | | 件 |
| R2 実績 | R3 目標 実績 | R4 目標 実績 | R5 目標 実績 | R6 目標 実績 | | |
| 1,041 | 1,700 1,229 | 1,700 1,205 | 1,700 1,216 | 1,700 | | |

| 年度 | 目標 | 実績 |
|----|-------|-------|
| R2 | 1,700 | 1,041 |
| R3 | 1,700 | 1,229 |
| R4 | 1,700 | 1,205 |
| R5 | 1,700 | 1,216 |
| R6 | 1,700 | |

| 成果指標② | | | | | | 単位 |
|--------|------------------|------------------|------------------|-------------|--|----|
| 施設利用人数 | | | | | | 人 |
| R2 実績 | R3 目標 実績 | R4 目標 実績 | R5 目標 実績 | R6 目標 実績 | | |
| 26,716 | 57,000 33,310 | 57,000 30,389 | 57,000 34,949 | 57,000 | | |

| 年度 | 目標 | 実績 |
|----|--------|--------|
| R2 | 57,000 | 26,716 |
| R3 | 57,000 | 33,310 |
| R4 | 57,000 | 30,389 |
| R5 | 57,000 | 34,949 |
| R6 | 57,000 | |

3 事業成果の振り返り

| | |
|-----------|---|
| 成果目標の達成状況 | 成果目標の達成状況に対する分析 |
| ③達成できていない | 令和5年度の利用人数は、令和4年度と比較すると増加傾向にあるが、新型コロナウイルス感染症の影響を受ける前と比較すると約60%にとどまっている。 |



| |
|---|
| 成果目標達成に向けた対応策等 |
| WEB予約などを開始し、利用件数及び利用人数の回復を図る。また、施設竣工から約30年が経過し、老朽化による施設及び設備の修繕等が多数生じているため、施設不具合で利用制限されることがないように長期的な修繕計画を検討している。 |

令和6年度 事務事業進捗報告シート

| | | | |
|--------------|--------------|--------------------------------|-----------|
| 事務事業名 | メートプラザ管理運営事業 | 事業期間 | 平成 2 ~ 年度 |
| 担当部署・係名 | 健康づくり課 健康企画係 | 担当課長名 | 馬郡 裕子 |
| 総合計画における位置づけ | 政策 | 住み慣れた地域で支え合い、自分らしく自立した生活ができるまち | |
| | 施策 | 17健康づくりの推進と保健・医療の連携 | |
| | 基本事業 | 自主的な健康づくりの支援 | |

1 事務事業の基本情報

| | | | | | |
|--------------------------|---|--------|--------|--------|------|
| 事業概要・目的 | 市民の健康増進と福祉向上に寄与することを目的としたメートプラザ佐賀（佐賀勤労者総合福祉センター）の管理運営を行い、施設の利用促進を図ることにより、市民の健康の増進と福祉の向上を図る。 | | | | |
| 事業の対象者 | 佐賀市民 | | | | |
| 令和5年度主な活動実績 | <ul style="list-style-type: none"> ・開館日数 345日 ・（株）マベックを指定管理者として、施設の管理運営を実施した。 | | | | |
| 決算の推移（単位 千円） ※職員人件費は含まない | | | | | |
| 区分 | R2年度 | R3年度 | R4年度 | R5年度 | R6年度 |
| 事業総額 | 25,969 | 23,515 | 25,952 | 24,355 | |
| うち佐賀市の負担額 | 22,633 | 23,075 | 25,512 | 23,884 | |

2 成果指標の目標及び実績

| 成果指標① | | | | | | 単位 |
|-------|-------|-------|-------|-------|-------|-------|
| 稼働率 | | | | | | % |
| R2 実績 | R3 実績 | R3 目標 | R4 実績 | R4 目標 | R5 実績 | R5 目標 |
| 49 | 55 | 70 | 61 | 70 | 70 | 70 |

| 成果指標② | | | | | | 単位 |
|---------|---------|---------|---------|---------|---------|---------|
| 施設利用人数 | | | | | | 人 |
| R2 実績 | R3 実績 | R3 目標 | R4 実績 | R4 目標 | R5 実績 | R5 目標 |
| 106,435 | 116,425 | 233,591 | 141,728 | 233,591 | 173,445 | 233,591 |

3 事業成果の振り返り

| | |
|-----------|---|
| 成果目標の達成状況 | 成果目標の達成状況に対する分析 |
| ③達成できていない | 令和4年度に比べると、施設の稼働率と利用者数は増加傾向にある。しかし、新型コロナウイルス感染症が流行する前の実績には届いていない。 |



| |
|---|
| 成果目標達成に向けた対応策等 |
| 令和5年度に、利用者に対して実施したアンケート調査の結果を元に、利用者の意見をふまえた施設管理について検討し、利便性向上に努めていく。 |

令和6年度 事務事業進捗報告シート

| | | | |
|--------------|---------------|--------------------------------|------------|
| 事務事業名 | 保健センター等管理運営事業 | 事業期間 | 昭和 53 ~ 年度 |
| 担当部署・係名 | 健康づくり課 健康企画係 | 担当課長名 | 馬郡 裕子 |
| 総合計画における位置づけ | 政策 | 住み慣れた地域で支え合い、自分らしく自立した生活ができるまち | |
| | 施策 | 17健康づくりの推進と保健・医療の連携 | |
| | 基本事業 | 自主的な健康づくりの支援 | |

1 事務事業の基本情報

| | | | | | |
|--------------------------------|---|--------|--------|--------|-------|
| 事業概要・目的 | 市民に密着した総合的な健康づくり対策を推進し、市民の健康増進を図ることを目的として、各種健診や健康相談等を行うための施設として維持管理を行う。 【対象施設】富士保健運動センター、三瀬保健センター、久保田保健センター、東与賀保健福祉センター、川副保健センター | | | | |
| 事業の対象者 | 市民 | | | | |
| 令和5年度 主な活動実績 | <ul style="list-style-type: none"> 施設の維持管理全般 東与賀保健福祉センターの空調機更新工事に係る設計業務及びアスベスト含有調査他 ※各施設の利用人数（単位：人） | | | | |
| | 富士 | 三瀬 | 川副 | 東与賀 | 久保田 |
| | 579 | 5,428 | 3,325 | 4,036 | 2,645 |
| ※設備の故障等に伴い、利用人数が顕著に減少した施設があった。 | | | | | |
| 決算の推移（単位 千円） ※職員人件費は含まない | | | | | |
| 区分 | R2年度 | R3年度 | R4年度 | R5年度 | R6年度 |
| 事業総額 | 24,025 | 27,363 | 31,027 | 25,971 | |
| うち佐賀市の負担額 | 23,782 | 27,153 | 25,614 | 25,076 | |

2 成果指標の目標及び実績

| 成果指標① | | | | | | 単位 |
|--------|------------------|------------------|------------------|-------------|--|----|
| 施設利用者数 | | | | | | 人 |
| R2 実績 | R3 目標 実績 | R4 目標 実績 | R5 目標 実績 | R6 目標 実績 | | |
| 14,770 | 17,000 20,648 | 18,000 18,393 | 17,000 16,013 | 17,000 | | |

| 成果指標② | | | | | | 単位 |
|-------|-------------|-------------|-------------|-------------|--|----|
| R2 実績 | R3 目標 実績 | R4 目標 実績 | R5 目標 実績 | R6 目標 実績 | | |
| | | | | | | |

3 事業成果の振り返り

| 成果目標の達成状況 | 成果目標の達成状況に対する分析 |
|-----------|---|
| ③達成できていない | 空調設備等の故障が相次ぎ、施設の十分な維持管理が行えなかったため、利用者数が減少した。 |



| 成果目標達成に向けた対応策等 |
|---|
| 老朽化等により施設及び設備の修繕等が多数生じているため、適宜修繕等を実施し、市民が利用しやすい施設の維持管理を行っていく。 |

令和6年度 事務事業実績報告シート

| | | | |
|---------------------|-----------------|--------------------------------|------------|
| 事務事業名 | 富士大和温泉病院事業会計繰出金 | 事業期間 | 昭和 40 ~ 年度 |
| 担当部署・係名 | 健康づくり課 健康企画係 | 担当課長名 | 馬郡 裕子 |
| 総合計画における位置づけ | 政策 | 住み慣れた地域で支え合い、自分らしく自立した生活ができるまち | |
| | 施策 | 17健康づくりの推進と保健・医療の連携 | |
| | 基本事業 | 中山間地域の医療の充実 | |

1 事務事業の基本情報

| | | | | | |
|----------------------------------|--|-------------|-------------|-------------|-------------|
| 事業概要・目的 | 佐賀市北部地域の不採算地区における基幹病院としての役割を担う富士大和温泉病院に対し、地域医療の確保という行政責任として、総務省繰出し基準等に基づく一般会計からの繰出しを行う。 ①特別交付税（不採算地区病院分） ②普通交付税（救急告示病院分、病床当たり分、企業債元利償還金分） ③企業債元利償還金分（一般財源） ④大和町上水道企業債償還負担金分 ⑤追加費用に要する経費 ⑥基礎年金拠出金公的負担に要する経費 ⑦児童手当に要する経費 | | | | |
| 事業の対象者 | 富士大和温泉病院の利用者（患者） | | | | |
| 根拠法令等 | 地方公営企業法、普通交付税に関する省令、特別交付税に関する省令 | | | | |
| 決算額の推移（単位 千円） ※職員人件費は含まない | | | | | |
| 区分 | R2年度 | R3年度 | R4年度 | R5年度 | R6年度 |
| 事業費総額 | 375,462 | 332,013 | 337,262 | 327,711 | |
| うち佐賀市の負担額 | 329,578 | 332,013 | 327,759 | 327,711 | |

2 事業の活動実績

| | | | | | | |
|----------------|--------|--------|--------|------|-----------|--|
| 活動実績① | | | | | 単位 | |
| 病院の利用者（患者）の延べ数 | | | | | 人 | |
| R2実績 | R3実績 | R4実績 | R5実績 | R6実績 | | |
| 64,662 | 66,068 | 63,349 | 56,775 | | | |
| | | | | | | |
| 活動実績② | | | | | 単位 | |
| | | | | | | |
| R2実績 | R3実績 | R4実績 | R5実績 | R6実績 | | |
| | | | | | | |
| | | | | | | |

3 活動実績の推移に関する分析及び今後の見込み

| |
|---|
| <p>今後も定められた基準に基づき繰出しを行う。 繰出金のみでは病院経営は維持できないため、企業としての経営努力が継続的に必要である。</p> |
|---|

令和6年度 事務事業実績報告シート

| | | | |
|--------------|--------------|--------------------------------|------------|
| 事務事業名 | 妊産婦の健康相談事業 | 事業期間 | 昭和 40 ~ 年度 |
| 担当部署・係名 | 健康づくり課 母子保健係 | 担当課長名 | 馬郡 裕子 |
| 総合計画における位置づけ | 政策 | 住み慣れた地域で支え合い、自分らしく自立した生活ができるまち | |
| | 施策 | 17健康づくりの推進と保健・医療の連携 | |
| | 基本事業 | 疾病の予防と早期発見 | |

1 事務事業の基本情報

| | | | | | |
|----------------------------------|---|-------|-------|-------|------|
| 事業概要・目的 | 妊娠届出時に、妊婦やその家族へ母子健康手帳の使い方、妊婦健康診査の必要性について伝え、適切な時期に健康診査を受診するよう勧奨する。 夫婦での子育ての大切さについても伝え、妊娠中のからだや胎児に対する関心を持ってもらう。また「プレママアンケート」をもとに、禁煙・飲酒指導を実施。あわせて妊婦に必要な情報を提供する。 継続的な支援が必要な妊婦については、関係機関と連携し、情報共有・その後のフォローを実施する。 | | | | |
| 事業の対象者 | 市内在住の妊婦とその家族 | | | | |
| 根拠法令等 | 母子保健法第9条 | | | | |
| 決算額の推移（単位 千円） ※職員人件費は含まない | | | | | |
| 区分 | R2年度 | R3年度 | R4年度 | R5年度 | R6年度 |
| 事業費総額 | 2,936 | 3,116 | 3,889 | 3,921 | |
| うち佐賀市の負担額 | 2,869 | 3,064 | 1,626 | 1,653 | |

2 事業の活動実績

| 活動実績① | | | | | 単位 | |
|-----------------|-------|-------|-------|------|----|--|
| 妊娠届出数 | | | | | 件 | |
| R2実績 | R3実績 | R4実績 | R5実績 | R6実績 | | |
| 1,688 | 1,592 | 1,556 | 1,439 | | | |
| 活動実績② | | | | | 単位 | |
| 早期（11週以内）妊娠届出割合 | | | | | % | |
| R2実績 | R3実績 | R4実績 | R5実績 | R6実績 | | |
| 91 | 89 | 88 | 90 | | | |

3 活動実績の推移に関する分析及び今後の見込み

妊婦の約9割が早期（11週以内）に母子健康手帳を窓口に取りに来られている。そのため、早い時期から妊婦へ関わることができ、対象者へ必要な情報を提供できている。
ハイリスク妊婦については、関係機関と連携し継続的な支援を行う仕組みを構築しており、今後も関係機関との連携を深め、切れ目のない支援を継続する。

令和6年度 事務事業進捗報告シート

| | | | |
|--------------|--------------------|--------------------------------|-----------|
| 事務事業名 | 出産・子育て応援事業 | 事業期間 | 令和 4 ~ 年度 |
| 担当部署・係名 | 健康づくり課 健康企画係 母子保健係 | 担当課長名 | 馬郡 裕子 |
| 総合計画における位置づけ | 政策 | 住み慣れた地域で支え合い、自分らしく自立した生活ができるまち | |
| | 施策 | 17健康づくりの推進と保健・医療の連携 | |
| | 基本事業 | 疾病の予防と早期発見 | |

1 事務事業の基本情報

| | | | | | |
|---------------------------------|---|------|---------|---------|------|
| 事業概要・目的 | 妊娠届や出生届時における身近な伴走型の相談支援と併せて、経済的な支援（給付金の支給）を行うことで、より安心して出産・子育てができる環境を整える。 (1) 伴走型相談支援 ①妊娠届出時面談 ②妊娠7か月アンケート ③妊娠8か月面談（希望者） ④出生後面談 (2) 応援給付金支給支援 ①出産応援給付金5万円 ②子育て応援給付金5万円 | | | | |
| 事業の対象者 | 妊娠届出をした妊婦及び出生した児童の養育者 | | | | |
| 令和5年度 主な活動実績 | (1) 伴走型相談支援 ①妊娠届出時面談 1,439件 ②妊娠7か月アンケート 1,524件 ③妊娠8か月面談 102件 ④出生後面談 1,445件 (2) 応援給付金支給支援（※令和4年度の遡及分も含む。） ①出産応援給付金 1,710人 ②子育て応援給付金 1,571人 | | | | |
| 決算の推移（単位 千円） ※職員人件費は含まない | | | | | |
| 区分 | R2年度 | R3年度 | R4年度 | R5年度 | R6年度 |
| 事業総額 | - | - | 173,117 | 173,366 | |
| うち佐賀市の負担額 | - | - | 0 | 9,461 | |

2 成果指標の目標及び実績

| 成果指標① | | | | | | 単位 |
|---------|-------------|-------------|-------------|-------------|--|----|
| 給付金支給件数 | | | | | | 件 |
| R2 実績 | R3 目標 実績 | R4 目標 実績 | R5 目標 実績 | R6 目標 実績 | | |
| - | - | 3761 | 3550 | 3400 | | |
| | | 3367 | 3281 | | | |

| 成果指標② | | | | | | 単位 |
|-------|-------------|-------------|-------------|-------------|--|----|
| R2 実績 | R3 目標 実績 | R4 目標 実績 | R5 目標 実績 | R6 目標 実績 | | |
| | | | | | | |

3 事業成果の振り返り

| 成果目標の達成状況 | 成果目標の達成状況に対する分析 |
|-----------|--|
| ②概ね達成している | 面談を受けることが給付金の支給要件のため、経済支援がきっかけとなり、妊婦及び養育者の孤立化や不安感を解消するための相談支援に繋げることができている。 |



| 成果目標達成に向けた対応策等 |
|--|
| 今後も、相談支援と経済支援の一体型事業により、妊婦や養育者の孤立化や不安感の軽減を図り、安心して出産・子育てができる環境にしていく。 |

令和6年度 事務事業進捗報告シート

| | | | |
|--------------|--------------|--------------------------------|------------|
| 事務事業名 | 親子生活習慣病予防事業 | 事業期間 | 平成 28 ~ 年度 |
| 担当部署・係名 | 健康づくり課 母子保健係 | 担当課長名 | 馬郡 裕子 |
| 総合計画における位置づけ | 政策 | 住み慣れた地域で支え合い、自分らしく自立した生活ができるまち | |
| | 施策 | 17健康づくりの推進と保健・医療の連携 | |
| | 基本事業 | 疾病の予防と早期発見 | |

1 事務事業の基本情報

| | | | | | |
|--------------------------|---|-------|-------|-------|------|
| 事業概要・目的 | 親と子どもの生活習慣病予防を目的に、乳幼児期の子と保護者を対象に4~5か月児セミナー、1歳~1歳5か月児セミナーと2つのセミナーで構成し、大人の生活習慣が子どもの生活習慣を作るという観点から、生活リズム、食生活などの説明を行う。乳幼児健康相談は、ほほえみ館や支所等で実施している。また、むし歯予防のためのフッ化物塗布や、保育幼稚園においてフッ化物洗口を実施する。 | | | | |
| 事業の対象者 | 乳幼児期の子とその保護者 | | | | |
| 令和5年度 主な活動実績 | 【乳幼児健康相談】28回開催 【4~5か月児セミナー】12回開催（各回前半・後半あり） 【1歳~1歳5か月児セミナー】12回開催（各回前半・後半あり） 【保育幼稚園におけるフッ化物洗口】35園 | | | | |
| 決算の推移（単位 千円） ※職員人件費は含まない | | | | | |
| 区分 | R2年度 | R3年度 | R4年度 | R5年度 | R6年度 |
| 事業総額 | 840 | 1,022 | 1,118 | 1,488 | |
| うち佐賀市の負担額 | 683 | 917 | 1,118 | 1,488 | |

2 成果指標の目標及び実績

| 成果指標① | | | | | | 単位 |
|----------|-------|-------|-------|-------|-------|----|
| セミナー参加者数 | | | | | | 人 |
| R2 実績 | R3 目標 | R4 目標 | R5 目標 | R6 目標 | R6 実績 | |
| 0 | 780 | 288 | 576 | 576 | 576 | |
| | 0 | 180 | 424 | | | |

| 成果指標② | | | | | | 単位 |
|-------------|-------|-------|-------|-------|-------|----|
| 乳幼児健康相談参加者数 | | | | | | 人 |
| R2 実績 | R3 目標 | R4 目標 | R5 目標 | R6 目標 | R6 実績 | |
| 473 | 660 | 1036 | 1036 | 1036 | 1036 | |
| | 787 | 848 | 967 | | | |

3 事業成果の振り返り

| 成果目標の達成状況 | 成果目標の達成状況に対する分析 |
|-----------|--|
| ③達成できていない | 令和5年度は前年度より予約枠を増やし、感染症対策を取りながら乳幼児健康相談を開催することができた。助産師や母子保健推進員等の訪問で周知を行った。 |



| 成果目標達成に向けた対応策等 |
|---|
| 令和3年度から乳幼児健康相談は、新型コロナウイルス感染症拡大のため予約制で実施。令和5年度は開催数を増やした。令和6年度も、引き続き助産師や母子保健推進員の訪問等で事業の周知を図る。4~5か月児セミナーは初産婦対象の離乳食初期の学びの場となっている。令和6年度は、4~5か月児セミナーと1歳~1歳5か月児セミナーを同日の午前と午後を実施することで、効率化を図る。 |

令和6年度 事務事業実績報告シート

| | | | |
|--------------|--------------|--------------------------------|------------|
| 事務事業名 | 妊婦健康診査事業 | 事業期間 | 昭和 44 ~ 年度 |
| 担当部署・係名 | 健康づくり課 母子保健係 | 担当課長名 | 馬郡 裕子 |
| 総合計画における位置づけ | 政策 | 住み慣れた地域で支え合い、自分らしく自立した生活ができるまち | |
| | 施策 | 17健康づくりの推進と保健・医療の連携 | |
| | 基本事業 | 疾病の予防と早期発見 | |

1 事務事業の基本情報

| | | | | | |
|---------------------------|---|---------|---------|---------|------|
| 事業概要・目的 | <p>国は、安心安全な妊娠出産と、妊婦の経済的な負担の軽減を目的として、妊婦健康診査を必要回数受けられるよう健康診査費用を助成するよう示しており、公費負担は14回程度が望ましいとしている。</p> <p>このため、妊娠届出時に妊婦健康診査受診票(補助券)を14枚交付し、受診を勧奨する。佐賀県・福岡県・長崎県医師会に加入する各医療機関、その他公立病院において妊婦健康診査を実施している(県による広域的な委託契約)。</p> <p>また、多胎妊婦は単胎妊娠の場合よりも頻回の妊婦健康診査受診が推奨されるため、R3年度から妊婦健康診査受診票を5枚追加交付し、多胎妊婦の負担軽減を図っている。</p> | | | | |
| 事業の対象者 | 妊娠届出をした妊婦 | | | | |
| 根拠法令等 | 母子保健法第13条 | | | | |
| 決算額の推移(単位 千円) ※職員人件費は含まない | | | | | |
| 区分 | R2年度 | R3年度 | R4年度 | R5年度 | R6年度 |
| 事業費総額 | 152,846 | 155,249 | 143,512 | 137,071 | |
| うち佐賀市の負担額 | 152,846 | 155,237 | 143,450 | 137,006 | |

2 事業の活動実績

| 活動実績① | | | | | 単位 | |
|--------------|-------|-------|-------|------|----|--|
| 妊娠届出数 | | | | | 件 | |
| R2実績 | R3実績 | R4実績 | R5実績 | R6実績 | | |
| 1,688 | 1,592 | 1,556 | 1,439 | | | |
| 活動実績② | | | | | 単位 | |
| 1人当たりの平均受診回数 | | | | | 回 | |
| R2実績 | R3実績 | R4実績 | R5実績 | R6実績 | | |
| 12 | 12 | 12 | 12 | | | |

3 活動実績の推移に関する分析及び今後の見込み

妊婦健康診査は健康保険が適応されないため、助成のニーズは高く、国も公費負担の必要性について示している。定期的に健康診査を受診することで、安全な分娩と、ケアが必要な児への早期介入へとつながる。今後も定期的・計画的な健康診査の受診の必要性について妊婦へ伝え、勧奨していく。

令和6年度 事務事業実績報告シート

| | | | |
|--------------|--------------|--------------------------------|------------|
| 事務事業名 | 乳児健康診査事業 | 事業期間 | 昭和 49 ~ 年度 |
| 担当部署・係名 | 健康づくり課 母子保健係 | 担当課長名 | 馬郡 裕子 |
| 総合計画における位置づけ | 政策 | 住み慣れた地域で支え合い、自分らしく自立した生活ができるまち | |
| | 施策 | 17健康づくりの推進と保健・医療の連携 | |
| | 基本事業 | 疾病の予防と早期発見 | |

1 事務事業の基本情報

| | | | | | |
|---------------------------|---|--------|--------|--------|------|
| 事業概要・目的 | 小児の健康管理の向上を図るため、生後13か月に至るまでの乳幼児に対して、無料の健診票を3枚交付し、小児科医療機関等での定期的な受診を勧奨する。佐賀県・福岡県・長崎県医師会に加入する各医療機関、その他公立の医療機関において実施している（県による広域的な委託契約）。 | | | | |
| 事業の対象者 | 生後13か月に至るまでの乳幼児 | | | | |
| 根拠法令等 | 母子保健法 第13条 | | | | |
| 決算額の推移（単位 千円） ※職員人件費は含まない | | | | | |
| 区分 | R2年度 | R3年度 | R4年度 | R5年度 | R6年度 |
| 事業費総額 | 40,759 | 37,701 | 36,549 | 26,592 | |
| うち佐賀市の負担額 | 29,734 | 30,093 | 36,549 | 26,592 | |

2 事業の活動実績

| 活動実績① | | | | | 単位 |
|-------|-------|-------|-------|------|----|
| 受診延人数 | | | | | 人 |
| R2実績 | R3実績 | R4実績 | R5実績 | R6実績 | |
| 6,622 | 6,123 | 6,101 | 4,307 | | |

| 活動実績② | | | | | 単位 |
|-------|------|------|------|------|----|
| R2実績 | R3実績 | R4実績 | R5実績 | R6実績 | |
| | | | | | |

3 活動実績の推移に関する分析及び今後の見込み

乳児期の健康管理において異常の早期発見・治療につながる乳児健診の必要性は、今後も低下しない。保護者の意識も高く、受診率も高く推移している。なお、R4年度の出生児から一人当りの乳児健診票の交付数を4枚から3枚へ見直しており、将来的な実績数は減少が見込まれる。今後も引き続き、定期的・計画的な健診受診の勧奨を継続し、児の健全な育成に役立てられるように努める。

令和6年度 事務事業実績報告シート

| | | | |
|--------------|--------------|--------------------------------|------------|
| 事務事業名 | 1歳6か月児健康診査事業 | 事業期間 | 昭和 53 ~ 年度 |
| 担当部署・係名 | 健康づくり課 母子保健係 | 担当課長名 | 馬郡 裕子 |
| 総合計画における位置づけ | 政策 | 住み慣れた地域で支え合い、自分らしく自立した生活ができるまち | |
| | 施策 | 17健康づくりの推進と保健・医療の連携 | |
| | 基本事業 | 疾病の予防と早期発見 | |

1 事務事業の基本情報

| | | | | | |
|---------------------------|--|--------|--------|--------|------|
| 事業概要・目的 | 歩行や言語発達等の発達の著しい幼児初期に健康診査を実施することにより、運動機能、精神発達の遅滞等のある児を早期に発見し、適切な治療や療育につなげるとともに、養育者の育児に関する不安等の軽減に努める。また、むし歯の予防、幼児の栄養及び育児に関する適切な保健指導を行い、幼児の健康保持及び増進を図る。 | | | | |
| 事業の対象者 | 1歳6か月を超え2歳に達しない幼児 | | | | |
| 根拠法令等 | 母子保健法第12条 | | | | |
| 決算額の推移（単位 千円） ※職員人件費は含まない | | | | | |
| 区分 | R2年度 | R3年度 | R4年度 | R5年度 | R6年度 |
| 事業費総額 | 8,770 | 10,821 | 10,338 | 11,960 | |
| うち佐賀市の負担額 | 8,770 | 10,821 | 10,338 | 11,960 | |

2 事業の活動実績

| | | | | | | |
|---------------|------|------|------|------|----|--|
| 活動実績① | | | | | 単位 | |
| 1歳6か月児健康診査受診率 | | | | | % | |
| R2実績 | R3実績 | R4実績 | R5実績 | R6実績 | | |
| 101 | 99 | 99 | 102 | | | |
| | | | | | | |
| 活動実績② | | | | | 単位 | |
| | | | | | | |
| R2実績 | R3実績 | R4実績 | R5実績 | R6実績 | | |
| | | | | | | |
| | | | | | | |

3 活動実績の推移に関する分析及び今後の見込み

個別通知と未受診者勧奨(電話や訪問)により、ほとんどの対象者が健康診査を受診している。令和2年度からは新型コロナウイルス感染症拡大防止対策を講じた上で実施した。令和5年度は前年度の未受診者が遅れて受診したことにより100%を超えている。今後も、子どもの成長発達を確認する重要な健康診査と位置づけ、市民が受診しやすい環境づくりに努めていくとともに、何らかの異常及びその疑いがある健康診査受診者に対し、治療や療育につなげる等適切な支援を行う。未受診者に対しては健康診査の意義を丁寧に説明し、受診勧奨を行っていく。

令和6年度 事務事業実績報告シート

| | | | |
|--------------|--------------|--------------------------------|------------|
| 事務事業名 | 3歳児健康診査事業 | 事業期間 | 昭和 40 ~ 年度 |
| 担当部署・係名 | 健康づくり課 母子保健係 | 担当課長名 | 馬郡 裕子 |
| 総合計画における位置づけ | 政策 | 住み慣れた地域で支え合い、自分らしく自立した生活ができるまち | |
| | 施策 | 17健康づくりの推進と保健・医療の連携 | |
| | 基本事業 | 疾病の予防と早期発見 | |

1 事務事業の基本情報

| | | | | | |
|---------------------------|---|--------|--------|--------|------|
| 事業概要・目的 | 身体発育及び精神発達の面から最も重要な時期である概ね3歳児に対し、健康診査を実施することにより、運動機能、精神発達の遅滞等のある児を早期に発見し、適切な治療や療育につなげるとともに、養育者の育児に関する不安等の軽減に努める。 また、むし歯の予防、幼児の栄養及び育児に関する適切な保健指導を行い、幼児の健康保持及び増進を図る。 | | | | |
| 事業の対象者 | 3歳を超え満4歳に達しない幼児 | | | | |
| 根拠法令等 | 母子保健法第12条 | | | | |
| 決算額の推移（単位 千円） ※職員人件費は含まない | | | | | |
| 区分 | R2年度 | R3年度 | R4年度 | R5年度 | R6年度 |
| 事業費総額 | 9,858 | 12,356 | 12,918 | 11,741 | |
| うち佐賀市の負担額 | 9,858 | 12,356 | 12,349 | 11,741 | |

2 事業の活動実績

| | | | | | | |
|------------|------|------|------|------|----|--|
| 活動実績① | | | | | 単位 | |
| 3歳児健康診査受診率 | | | | | % | |
| R2実績 | R3実績 | R4実績 | R5実績 | R6実績 | | |
| 100 | 96 | 99 | 99 | | | |
| | | | | | | |
| 活動実績② | | | | | 単位 | |
| | | | | | | |
| R2実績 | R3実績 | R4実績 | R5実績 | R6実績 | | |
| | | | | | | |
| | | | | | | |

3 活動実績の推移に関する分析及び今後の見込み

個別通知と未受診者勧奨により高い受診率を維持している。令和2年度からは新型コロナウイルス感染症拡大防止対策を講じた上で実施している。令和4年度からは屈折検査を導入し、より充実させた健診とした。
 今後も子どもの成長発達を確認する重要な健診と位置づけ、市民が受診しやすい環境づくりに努めていくとともに、何らかの異常及びその疑いがある健康診査受診者に対し、治療や療育につなげる等適切な支援を行う。未受診者に対しては健康診査の意義を丁寧に説明し受診勧奨を行っていく。

令和6年度 事務事業進捗報告シート

| | | | |
|--------------|--------------|--------------------------------|------------|
| 事務事業名 | 産婦健康診査 | 事業期間 | 平成 29 ~ 年度 |
| 担当部署・係名 | 健康づくり課 母子保健係 | 担当課長名 | 馬郡 裕子 |
| 総合計画における位置づけ | 政策 | 住み慣れた地域で支え合い、自分らしく自立した生活ができるまち | |
| | 施策 | 17健康づくりの推進と保健・医療の連携 | |
| | 基本事業 | 疾病の予防と早期発見 | |

1 事務事業の基本情報

| | | | | | |
|---------------------------------|---|-------|-------|-------|------|
| 事業概要・目的 | 産科医療機関において産後2週間健診を実施し、その費用を助成する。産後うつ予防や新生児への虐待予防等を図ることを目的とし、産後の初期段階に支援が必要な母子を早期に把握し、支援を行い医療機関等の関係機関と妊娠期から子育て期にわたる切れ目ない支援体制を整備する。 | | | | |
| 事業の対象者 | 産婦 | | | | |
| 令和5年度主な活動実績 | <ul style="list-style-type: none"> ・妊娠届出時に産婦健康診査受診票を1枚交付 ・産婦健康診査受診者1,300人のうち、要フォロー者数233人（EPDS9点以上119人） ※産後のメンタルヘルスに問題を抱える産婦を早期に把握するために、EPDS（エジンバラ産後うつ病質問票）を用い、その結果30点満点中9点以上を産後うつの疑いとしてスクリーニングしている。 | | | | |
| 決算の推移（単位 千円） ※職員人件費は含まない | | | | | |
| 区分 | R2年度 | R3年度 | R4年度 | R5年度 | R6年度 |
| 事業総額 | 7,193 | 7,601 | 7,173 | 6,784 | |
| うち佐賀市の負担額 | 3,783 | 3,998 | 3,753 | 3,582 | |

2 成果指標の目標及び実績

| 成果指標① | | | | | | 単位 |
|----------------------|-------|-------|-------|-------|-------|-------|
| 産後1か月健診時のEPDS9点以上の割合 | | | | | | % |
| R2 実績 | R3 目標 | R3 実績 | R4 目標 | R4 実績 | R5 目標 | R5 実績 |
| 6.82 | 6.7 | 5.67 | 6 | 5.41 | 6 | 5.71 |
| | | | | | | R6 目標 |
| | | | | | | 6 |

| 成果指標② | | | | | | 単位 |
|----------------------|-------|-------|-------|-------|-------|-------|
| 産後2週間健診時のEPDS9点以上の割合 | | | | | | % |
| R2 実績 | R3 目標 | R3 実績 | R4 目標 | R4 実績 | R5 目標 | R5 実績 |
| 10.7 | 10 | 9.5 | 10 | 10.4 | 10 | 9.2 |
| | | | | | | R6 目標 |
| | | | | | | 10 |

3 事業成果の振り返り

| | |
|-----------|---|
| 成果目標の達成状況 | 成果目標の達成状況に対する分析 |
| ②概ね達成している | 妊娠期から産後初期の支援が必要な妊産婦に対し、医療機関と連携し早期介入できており、成果指標①は横ばい、成果指標②は減少しており、概ね達成している。 |



| 成果目標達成に向けた対応策等 |
|--|
| 令和6年度から委託医療機関が市内7医療機関から県内22医療機関に増え、また、産後2週間健診に加え、産後1か月健診を開始する。今後も医療機関等との連携を深め、妊娠期から子育て期にわたる切れ目のない支援を行うとともに、産後ケア事業等を活用し、支援が必要な妊産婦へ積極的に介入していく。 |

令和6年度 事務事業進捗報告シート

| | | | |
|--------------|--------------|--------------------------------|------------|
| 事務事業名 | 子育て専門相談室 | 事業期間 | 昭和 58 ~ 年度 |
| 担当部署・係名 | 健康づくり課 母子保健係 | 担当課長名 | 馬郡 裕子 |
| 総合計画における位置づけ | 政策 | 住み慣れた地域で支え合い、自分らしく自立した生活ができるまち | |
| | 施策 | 17健康づくりの推進と保健・医療の連携 | |
| | 基本事業 | 疾病の予防と早期発見 | |

1 事務事業の基本情報

| | | | | | |
|--------------------------|--|-------|-------|-------|------|
| 事業概要・目的 | 乳幼児健診や乳幼児健康相談、電話相談等の結果、行動発達面やことば、しつけ等に不安や悩みのある親子に対して、医師・臨床心理士・言語聴覚士による個別相談を行い、対応の助言・指導を行う。また、必要に応じ、専門機関へ紹介し、早期療育等につなげることで保護者の不安軽減を図る。 | | | | |
| 事業の対象者 | 行動発達面やことば、しつけ等に不安や悩みがある幼児と保護者 | | | | |
| 令和5年度主な活動実績 | 医師 年間14回実施（1回当たり3人、1人につき約30分）実人数42人／延人数42人 臨床心理士 年間73回実施（1回当たり3人、1人につき約1時間）実人数170人／延人数198人 言語聴覚士 年間12回実施（1回当たり5人、1人につき約45分）実人数54人／延人数57人 | | | | |
| 決算の推移（単位 千円） ※職員人件費は含まない | | | | | |
| 区分 | R2年度 | R3年度 | R4年度 | R5年度 | R6年度 |
| 事業総額 | 1,680 | 1,734 | 1,687 | 1,698 | |
| うち佐賀市の負担額 | 1,680 | 1,734 | 1,687 | 1,698 | |

2 成果指標の目標及び実績

| 成果指標① | | | | | | 単位 |
|--------------|-------------|-------------|-------------|-------------|--|----|
| 不安が解消したものの割合 | | | | | | % |
| R2 実績 | R3 目標 実績 | R4 目標 実績 | R5 目標 実績 | R6 目標 実績 | | |
| 90.7 | 91 92.6 | 91 94.0 | 91 97.2 | 91 | | |

| 成果指標② | | | | | | 単位 |
|-------|-------------|-------------|-------------|-------------|--|----|
| R2 実績 | R3 目標 実績 | R4 目標 実績 | R5 目標 実績 | R6 目標 実績 | | |
| | | | | | | |

3 事業成果の振り返り

| | |
|-----------|---|
| 成果目標の達成状況 | 成果目標の達成状況に対する分析 |
| ②概ね達成している | 子どもの観察や保護者からの困りや不安などの聞き取りから、専門的な視点での関わりのアドバイスを行っている。また、必要時には専門機関の紹介を行っており、事例に合わせた対応が保護者の不安解消につながっていると考える。 |

成果目標達成に向けた対応策等

子育て専門相談会のニーズは高く、より専門的な相談に対応することを目的にR2年度から医師と言語聴覚士による相談会を設け、R3年度からは言語聴覚士による相談を1回5枠に拡充している。特に臨床心理士の相談は、慢性的な相談待機が課題となっていたが、R4年度から発達支援室と連携して相談対応に当たること待機期間の短縮が図れている。今後も発達支援室や保育幼稚園課をはじめとする関係部署との連携を図りながら、保護者の不安の解消や適切な支援につないでいく。

令和6年度 事務事業進捗報告シート

| | | | |
|--------------|--------------|--------------------------------|-----------------|
| 事務事業名 | すくすく子育て相談会 | 事業期間 | 平成 18 ~ 令和 5 年度 |
| 担当部署・係名 | 健康づくり課 母子保健係 | 担当課長名 | 馬郡 裕子 |
| 総合計画における位置づけ | 政策 | 住み慣れた地域で支え合い、自分らしく自立した生活ができるまち | |
| | 施策 | 17健康づくりの推進と保健・医療の連携 | |
| | 基本事業 | 疾病の予防と早期発見 | |

1 事務事業の基本情報

| | | | | | |
|---------------------------|--|------|------|------|------|
| 事業概要・目的 | 乳幼児健診や乳幼児健康相談、電話相談等の結果、発達障害疑いや育児不安のある親子に対して、専門相談員による個別相談を行い、対応の助言・指導を行う。また、必要に応じ専門機関へ紹介し、早期療育等につなげることで保護者の不安軽減を図る。 | | | | |
| 事業の対象者 | 発達障害疑いや育児不安などがある幼児と保護者 | | | | |
| 令和5年度主な活動実績 | 年間24回実施。1回当たり4人、1人につき約50分程度の相談を行う。 相談実人数 81人／延人数87人 | | | | |
| 決算の推移 (単位 千円) ※職員人件費は含まない | | | | | |
| 区分 | R2年度 | R3年度 | R4年度 | R5年度 | R6年度 |
| 事業総額 | 561 | 561 | 576 | 576 | |
| うち佐賀市の負担額 | 561 | 561 | 576 | 576 | |

2 成果指標の目標及び実績

| 成果指標① | | | | | | 単位 |
|-------------------|-------|-------|-------|-------|-------|-------|
| 何らかのフォローにつなげた者の割合 | | | | | | % |
| R2 実績 | R3 目標 | R4 目標 | R5 目標 | R6 目標 | R3 実績 | R4 実績 |
| 82.1 | 85 | 87.5 | 90.0 | | 84.1 | 79.6 |
| | | | 81.6 | | | |

| 成果指標② | | | | | | 単位 |
|-------|-------|-------|-------|-------|-------|-------|
| R2 実績 | R3 目標 | R4 目標 | R5 目標 | R6 目標 | R3 実績 | R4 実績 |
| | | | | | | |

3 事業成果の振り返り

| 成果目標の達成状況 | 成果目標の達成状況に対する分析 |
|-----------|---|
| ②概ね達成している | 相談を受け、必要に応じて専門機関の紹介や校区担当保健師による経過フォローにつながっている。場合によっては、適切な関わりなどを伝え相談終了となっている（フォローにつなげる必要がない）。 |



| 成果目標達成に向けた対応策等 |
|---|
| 令和6年度から障がい福祉課発達支援室において当該事業内容の支援事業を実施する。 |

令和6年度 事務事業進捗報告シート

| | | | |
|--------------|--------------|--------------------------------|------------|
| 事務事業名 | 母子保健推進員活動事業 | 事業期間 | 平成 10 ~ 年度 |
| 担当部署・係名 | 健康づくり課 母子保健係 | 担当課長名 | 馬郡 裕子 |
| 総合計画における位置づけ | 政策 | 住み慣れた地域で支え合い、自分らしく自立した生活ができるまち | |
| | 施策 | 17健康づくりの推進と保健・医療の連携 | |
| | 基本事業 | 疾病の予防と早期発見 | |

1 事務事業の基本情報

| | | | | | |
|--------------------------|---|-------|-------|-------|------|
| 事業概要・目的 | 母子保健に関心のある市民を公募して養成し、その修了者に活動を委嘱している。地域での身近な相談役として子育てを支援するため、子育てに関する情報や案内を持参し家庭訪問を行っている。また、平成21年度からは次世代育成交付金事業を活用した全戸訪問事業として実施し、重要な担い手になっている。さらに、市の母子保健事業への協力や、自主活動として地域の子育てサークルやサロン等への支援・協力を行っている。 | | | | |
| 事業の対象者 | 生後3～4か月児とその保護者（低出生体重児を除く） | | | | |
| 令和5年度主な活動実績 | 【訪問件数】 【産婦】1,251件 【乳児】1,260件 【幼児】152件 【妊婦】26件 | | | | |
| 決算の推移（単位 千円） ※職員人件費は含まない | | | | | |
| 区分 | R2年度 | R3年度 | R4年度 | R5年度 | R6年度 |
| 事業総額 | 4,930 | 5,172 | 5,067 | 5,213 | |
| うち佐賀市の負担額 | 1,653 | 2,010 | 1,205 | 2,087 | |

2 成果指標の目標及び実績

| 成果指標① | | | | | | 単位 |
|------------------------|-------|-------|-------|-------|-------|-------|
| 訪問実人数(助産師・保健師による訪問を含む) | | | | | | 人 |
| R2 実績 | R3 実績 | R3 目標 | R4 実績 | R4 目標 | R5 実績 | R5 目標 |
| 1,625 | 1,664 | 1,670 | 1,539 | 1,559 | 1,550 | 1,550 |
| 成果指標② | | | | | | 単位 |
| 自主活動回数 | | | | | | 回 |
| R2 実績 | R3 実績 | R3 目標 | R4 実績 | R4 目標 | R5 実績 | R5 目標 |
| 441 | 399 | 450 | 541 | 450 | 450 | 450 |

3 事業成果の振り返り

| | |
|-----------|---|
| 成果目標の達成状況 | 成果目標の達成状況に対する分析 |
| ②概ね達成している | 連絡がとれなかったり、不在等で母子保健推進員が直接母子に会えなかった場合は、助産師や校区の保健師が連携を図り訪問している。また、自主活動として、母子保健事業の協力や地域の子育てサークル等への支援・協力を行っている。 |



| |
|---|
| 成果目標達成に向けた対応策等 |
| 対象者から拒否され、訪問できない場合があるため、母子保健推進員の知名度を向上させ訪問達成率を向上させるためにも、母子保健推進員の活動についてのPRを実施していく。 |

令和6年度 事務事業進捗報告シート

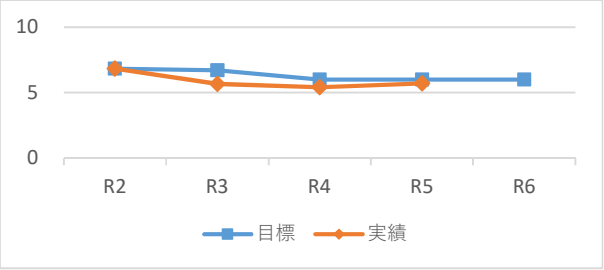
| | | | |
|--------------|--------------|--------------------------------|------------|
| 事務事業名 | 出産母子支援事業 | 事業期間 | 昭和 40 ~ 年度 |
| 担当部署・係名 | 健康づくり課 母子保健係 | 担当課長名 | 馬郡 裕子 |
| 総合計画における位置づけ | 政策 | 住み慣れた地域で支え合い、自分らしく自立した生活ができるまち | |
| | 施策 | 17健康づくりの推進と保健・医療の連携 | |
| | 基本事業 | 疾病の予防と早期発見 | |

1 事務事業の基本情報

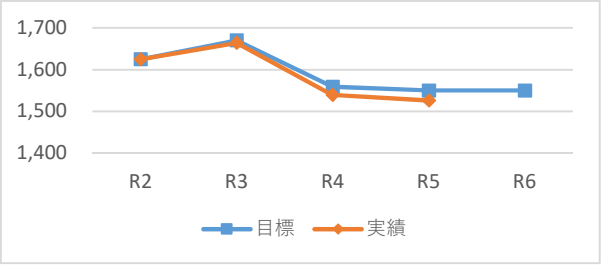
| | | | | | |
|---------------------------------|--|--------|--------|-------|------|
| 事業概要・目的 | 保健師及び助産師が各家庭を訪問し、妊産婦の健康、疾病予防及び乳幼児の発育、栄養など適切な指導を行うことでその不安を解消し、安心して出産、育児に臨めるように支援を行う。 産婦健診時の産後うつ質問票のハイリスク者等に対し、産科医療機関と連携し産後ケア訪問等を実施し早期発見、早期支援の取り組みを行う。また、母子が産科医療機関に宿泊し、心身のケアや育児サポートを受けることで産後うつや児童虐待の予防を図る（ショートステイ）。 | | | | |
| 事業の対象者 | 妊産婦 | | | | |
| 令和5年度 主な活動実績 | 【委託】佐賀県助産師会（産後ケア含む）、国立病院機構佐賀病院（養育医療の対象となる者）※実人数(延人数) 妊婦:25(25)産婦:1,418(1,532)新生児:20(20)未熟児:109(146)乳児:1,300(1,383) 【保健師による訪問】 妊婦:38(58)産婦:185(270)新生児:31(36)未熟児:4(5)乳児:187(252)幼児:111(149)その他:28(42) 【ショートステイ事業】 利用延人員:11利用延日数:23 | | | | |
| 決算の推移（単位 千円） ※職員人件費は含まない | | | | | |
| 区分 | R2年度 | R3年度 | R4年度 | R5年度 | R6年度 |
| 事業総額 | 10,427 | 10,015 | 10,611 | 9,681 | |
| うち佐賀市の負担額 | 4,938 | 4,530 | 5,132 | 5,519 | |

2 成果指標の目標及び実績

| 成果指標① | | | | | | 単位 |
|----------------------|-------|-------|-------|-------|----|----|
| 産後1か月健診時のEPDS9点以上の割合 | | | | | | % |
| R2 実績 | R3 実績 | R4 実績 | R5 実績 | R6 実績 | 目標 | |
| 6.82 | 5.67 | 5.41 | 5.71 | | 6 | |
| | 6.7 | 6 | 6 | | | |



| 成果指標② | | | | | | 単位 |
|------------------------|-------|-------|-------|-------|-------|----|
| 訪問実人数(母子保健推進員による訪問を含む) | | | | | | 人 |
| R2 実績 | R3 実績 | R4 実績 | R5 実績 | R6 実績 | 目標 | |
| 1,625 | 1,664 | 1,539 | 1,526 | | 1,550 | |
| | 1,670 | 1,559 | 1,550 | | | |



3 事業成果の振り返り

| | |
|-----------|---|
| 成果目標の達成状況 | 成果目標の達成状況に対する分析 |
| ②概ね達成している | 妊娠届出時の面接により、ハイリスク妊婦と判断されたケースには妊娠期から訪問を行っている。産後も産婦健診事業と連携して産後ケア訪問を実施するなど、妊娠期から切れ目ない継続的な支援が行えている結果であり、上位目標を達成できている。 |

成果目標達成に向けた対応策等

今後も、産科医療機関や訪問委託先の一般社団法人佐賀県助産師会、国立病院機構佐賀病院と連携を図りながら訪問の質を高め、妊産婦の不安を解消していく。また、令和4年度より開始したショートステイ事業も含めて産後ケア事業を充実させていく。

令和6年度 事務事業進捗報告シート

| | | | |
|--------------|----------------|-----------------------------|------------|
| 事務事業名 | 母子保健情報アプリ等活用事業 | 事業期間 | 平成 27 ~ 年度 |
| 担当部署・係名 | 健康づくり課 母子保健係 | 担当課長名 | 馬郡 裕子 |
| 総合計画における位置づけ | 政策 | ふるさとに愛着と誇りを持ち、魅力ある人と文化を育むまち | |
| | 施策 | 23安心して子育てできる環境の充実 | |
| | 基本事業 | 子育て環境の整備 | |

1 事務事業の基本情報

| | | | | | |
|-----------------|---|------|------|------|------|
| 事業概要・目的 | 母子保健や子育てに関する情報等を時期に応じて効果的に提供する母子保健情報アプリを導入し、ライフステージに応じて切れ目のない支援を行うことで安心して妊娠・出産・子育てができる環境づくりをすすめる。 | | | | |
| 事業の対象者 | 妊婦及び就学前の子どもの保護者 | | | | |
| 令和5年度 主な活動実績 | <ul style="list-style-type: none"> ・妊娠届出、転入や乳児全戸訪問等で、母子保健情報アプリのチラシを配布し、登録や活用をすすめた。 ・月齢に合わせた育児ガイドや相談会の情報発信、佐賀市の子育てガイドブックHugの内容に沿った子育てに関する情報提供を行っている。 | | | | |
| 区分 | R2年度 | R3年度 | R4年度 | R5年度 | R6年度 |
| 事業総額 | 867 | 853 | 881 | 868 | |
| うち佐賀市の負担額 | 867 | 853 | 881 | 868 | |

2 成果指標の目標及び実績

| 成果指標① | | | | | | 単位 |
|-------|----------------|----------------|----------------|-------------|--|----|
| 登録者数 | | | | | | 人 |
| R2 実績 | R3 目標 実績 | R4 目標 実績 | R5 目標 実績 | R6 目標 実績 | | |
| 5,728 | 6,200 6,355 | 6,700 6,850 | 7,200 7,288 | 7,700 | | |

| 成果指標② | | | | | | 単位 |
|-------|-------------|-------------|-------------|-------------|--|----|
| R2 実績 | R3 目標 実績 | R4 目標 実績 | R5 目標 実績 | R6 目標 実績 | | |
| | | | | | | |

3 事業成果の振り返り

| | |
|-----------|---------------------------------------|
| 成果目標の達成状況 | 成果目標の達成状況に対する分析 |
| ①達成している | 新規登録者数は増加しており、母子保健や子育てに関する情報を提供できている。 |



| |
|--|
| 成果目標達成に向けた対応策等 |
| 利用者アンケートに記載されている意見等から、利用者が安心して子育てができる環境の整備と妊娠期からの支援につなげられるよう、アプリの内容等について検討、更新し、最新の情報を提供していく。 |

令和6年度 事務事業実績報告シート

| | | | |
|--------------|--------------|--------------------------------|------------|
| 事務事業名 | 養育医療給付事業 | 事業期間 | 平成 25 ~ 年度 |
| 担当部署・係名 | 健康づくり課 母子保健係 | 担当課長名 | 馬郡 裕子 |
| 総合計画における位置づけ | 政策 | 住み慣れた地域で支え合い、自分らしく自立した生活ができるまち | |
| | 施策 | 17健康づくりの推進と保健・医療の連携 | |
| | 基本事業 | 疾病の予防と早期発見 | |

1 事務事業の基本情報

| | | | | | |
|---------------------------|--|--------|-------|--------|------|
| 事業概要・目的 | 未熟児は疾病にかかりやすく、その死亡率は極めて高率であるばかりでなく心身の障がいを残すことも多いことから、生後速やかに適切な処置を講じる必要がある。このため、医療を必要とする未熟児に対し、養育に必要な医療の給付を行い、乳児の健康管理と健全な育成を図る。 ただし、都道府県が指定する「指定養育医療機関」での治療に限られ、世帯の所得税額に応じて一部自己負担がある（子どもの医療費助成対象）。 | | | | |
| 事業の対象者 | 医療を必要とする未熟児 | | | | |
| 根拠法令等 | 母子保健法第20条 | | | | |
| 決算額の推移（単位 千円） ※職員人件費は含まない | | | | | |
| 区分 | R2年度 | R3年度 | R4年度 | R5年度 | R6年度 |
| 事業費総額 | 10,742 | 11,594 | 9,365 | 14,998 | |
| うち佐賀市の負担額 | 275 | 1,084 | 1,380 | 2,390 | |

2 事業の活動実績

| | | | | | | |
|---------|------|------|------|------|----|--|
| 活動実績① | | | | | 単位 | |
| 支払決定実人員 | | | | | 人 | |
| R2実績 | R3実績 | R4実績 | R5実績 | R6実績 | | |
| 34 | 39 | 32 | 51 | | | |
| 活動実績② | | | | | 単位 | |
| | | | | | | |
| R2実績 | R3実績 | R4実績 | R5実績 | R6実績 | | |
| | | | | | | |

3 活動実績の推移に関する分析及び今後の見込み

| |
|-------------------------|
| <p>今後も同等数の申請が見込まれる。</p> |
|-------------------------|

令和6年度 事務事業進捗報告シート

| | | | |
|---------------------|--------------|--------------------------------|-----------------|
| 事務事業名 | 不妊治療費助成事業 | 事業期間 | 平成 19 ~ 令和 5 年度 |
| 担当部署・係名 | 健康づくり課 母子保健係 | 担当課長名 | 馬郡 裕子 |
| 総合計画における位置づけ | 政策 | 住み慣れた地域で支え合い、自分らしく自立した生活ができるまち | |
| | 施策 | 17健康づくりの推進と保健・医療の連携 | |
| | 基本事業 | 疾病の予防と早期発見 | |

1 事務事業の基本情報

| | | | | | |
|---------------------------------|--|-------------|-------------|-------------|-------------|
| 事業概要・目的 | 子どもを望む夫婦が行う不妊治療のうち、医療保険の適用がなく高額な治療費がかかる人工授精・体外受精・顕微授精の治療費（健康保険の対象とならない分）の一部を申請に基づき助成する。 ※ R 4 年度から不妊治療が保険適用化され、従来の助成制度は R 3 年度までで終了した。しかし、経過措置として治療計画に支障が生じないよう、R 3 年度未までに治療を開始し、年度を跨ぐ一連の治療については、経過措置として従来の内容で助成する。 | | | | |
| 事業の対象者 | 佐賀市に1年以上住民登録している戸籍上の夫婦及び事実婚関係にある夫婦 | | | | |
| 令和5年度主な活動実績 | ○人工授精 治療費から県及び他自治体の助成金等を差し引いた額の7割で、一年度当たり10万円まで ○特定不妊治療（人工授精・顕微授精） 治療費から県及び他自治体の助成金等を差し引いた額の7割で、一年度当たり20万円まで | | | | |
| 決算の推移（単位 千円） ※職員人件費は含まない | | | | | |
| 区分 | R2年度 | R3年度 | R4年度 | R5年度 | R6年度 |
| 事業総額 | 30,553 | 45,294 | 12,782 | 167 | |
| うち佐賀市の負担額 | 30,553 | 45,294 | 12,782 | 167 | |

2 成果指標の目標及び実績

| 成果指標① | | | | | | 単位 |
|----------|-------|-------|-------|-------|-----|----|
| 不妊治療助成件数 | | | | | | 件 |
| R2 実績 | R3 実績 | R4 実績 | R5 実績 | R6 実績 | 目標 | 目標 |
| 313 | 439 | 93 | 3 | 10 | 350 | 85 |
| | | | | | | |
| 成果指標② | | | | | | 単位 |
| 妊娠率 | | | | | | % |
| R2 実績 | R3 実績 | R4 実績 | R5 実績 | R6 実績 | 目標 | 目標 |
| 24.8 | 29.1 | 31.0 | 0 | 35 | 35 | 35 |
| | | | | | | |

3 事業成果の振り返り

| | |
|------------------|---|
| 成果目標の達成状況 | 成果目標の達成状況に対する分析 |
| ②概ね達成している | R4年度から不妊治療が保険適用化されたことに伴い従来の助成制度は終了したが、経過措置として一部助成を継続したため助成件数は大幅に減少した。 |



| |
|---|
| 成果目標達成に向けた対応策等 |
| R4年度から不妊治療が保険適用化されたことで治療にかかる経済的負担の軽減は図られている。R 5 年度は、申請期間延長の特例制度に該当するものみの対応であったが、他自治体では保険適用外の先進医療について独自助成を行うところも出ている。今後も引き続き、実態把握に努めると共に国や県、他自治体等の動向を注視していく。 |

令和6年度 事務事業進捗報告シート

| | | | |
|--------------|--------------|--------------------------------|------------|
| 事務事業名 | 健康教育（集団）事業 | 事業期間 | 昭和 57 ~ 年度 |
| 担当部署・係名 | 健康づくり課 健康推進係 | 担当課長名 | 馬郡 裕子 |
| 総合計画における位置づけ | 政策 | 住み慣れた地域で支え合い、自分らしく自立した生活ができるまち | |
| | 施策 | 17健康づくりの推進と保健・医療の連携 | |
| | 基本事業 | 自主的な健康づくりの支援 | |

1 事務事業の基本情報

| | | | | | |
|---------------------------------|---|------|------|------|------|
| 事業概要・目的 | 生活習慣病の予防、健康増進など健康に関する正しい知識の普及を図ることによって、「自分の健康は自分で守る」という認識を高め、壮年期からの健康保持・増進に役立てるため、医師・保健師・管理栄養士などによる集団健康教育を実施する。 | | | | |
| 事業の対象者 | 40歳以上65歳未満の佐賀市民及びその家族 | | | | |
| 令和5年度 主な活動実績 | 実施回数 174回、参加者数 1100人 成人歯科保健教室、市民糖尿病予防教室、健康推進員卒後教室・育成講座、ヘルスメイト養成講座・卒後教室、健診結果説明会、ラジオ体操講習会、メンタルヘルス研修会、すらっとスッキリ運動教室、その他（自治会等）※令和2年度、令和3年度は新型コロナウイルス感染症対策により中止や規模を縮小していたが令和4年度からはコロナ禍以前の規模に戻して実施。 | | | | |
| 決算の推移（単位 千円） ※職員人件費は含まない | | | | | |
| 区分 | R2年度 | R3年度 | R4年度 | R5年度 | R6年度 |
| 事業総額 | 262 | 172 | 550 | 704 | |
| うち佐賀市の負担額 | 130 | 56 | 550 | 704 | |

2 成果指標の目標及び実績

| 成果指標① | | | | | | 単位 |
|---------|-------------|-------------|-------------|-------------|--|----|
| 特定健診受診率 | | | | | | % |
| R2 実績 | R3 目標 実績 | R4 目標 実績 | R5 目標 実績 | R6 目標 実績 | | |
| 34.2 | 55 33 | 60 33.5 | 60 32.8 | 60 | | |

| 成果指標② | | | | | | 単位 |
|-------|-------------|-------------|-------------|-------------|--|----|
| R2 実績 | R3 目標 実績 | R4 目標 実績 | R5 目標 実績 | R6 目標 実績 | | |
| | | | | | | |

3 事業成果の振り返り

| | |
|-----------|-----------------|
| 成果目標の達成状況 | 成果目標の達成状況に対する分析 |
| | |



| |
|---|
| 成果目標達成に向けた対応策等 |
| 健康教育を通して「健康」に関する関心を高めるとともに、健診結果をみて、生活習慣を振り返り、改善できるようになる教育のあり方を検討する。 |

令和6年度 事務事業進捗報告シート

| | | | |
|--------------|--------------|--------------------------------|------------|
| 事務事業名 | 食育推進事業 | 事業期間 | 昭和 55 ~ 年度 |
| 担当部署・係名 | 健康づくり課 健康推進係 | 担当課長名 | 馬郡 裕子 |
| 総合計画における位置づけ | 政策 | 住み慣れた地域で支え合い、自分らしく自立した生活ができるまち | |
| | 施策 | 17健康づくりの推進と保健・医療の連携 | |
| | 基本事業 | 自主的な健康づくりの支援 | |

1 事務事業の基本情報

| | | | | | |
|--------------------------|---|-------|-------|-------|------|
| 事業概要・目的 | 市民が生涯にわたり健康で豊かな人間性を育むことができるよう、食に関する知識と食を選択する力を習得し、健全な食生活を実践する人材を育成する「食育」を推進する。このなかで、生活習慣病予防を目的に食生活改善のための健康教育を実施したり、地域で食生活改善の推進を行う食生活改善推進員（ヘルスマイト）の養成や、地区組織である佐賀市食生活改善推進協議会の支援を行う。 | | | | |
| 事業の対象者 | 佐賀市民、食生活改善推進員（ヘルスマイト） | | | | |
| 令和5年度主な活動実績 | <ul style="list-style-type: none"> ・食の健康教室伝達会：令和5年6月～令和6年2月 開催回数199回・参加者3,796人 ・ヘルスマイト養成講座：令和5年9月～令和6年2月（全5回）修了者18人 ・ヘルスマイト卒業後教室：令和5年8月～10月（全3回）参加者38人 | | | | |
| 決算の推移（単位 千円） ※職員人件費は含まない | | | | | |
| 区分 | R2年度 | R3年度 | R4年度 | R5年度 | R6年度 |
| 事業総額 | 2,902 | 2,252 | 2,538 | 2,578 | |
| うち佐賀市の負担額 | 2,345 | 1,333 | 2,517 | 2,547 | |

2 成果指標の目標及び実績

| 成果指標① | | | | | | 単位 |
|---------------|----------------|----------------|----------------|-------------|--|----|
| 食の健康教室伝達会参加者数 | | | | | | 人 |
| R2 実績 | R3 目標 実績 | R4 目標 実績 | R5 目標 実績 | R6 目標 実績 | | |
| 1,169 | 3,000 2,150 | 3,000 3,075 | 4,000 3,796 | 4,000 | | |

| 成果指標② | | | | | | 単位 |
|-----------|-------------|-------------|-------------|-------------|--|----|
| ヘルスマイト会員数 | | | | | | 人 |
| R2 実績 | R3 目標 実績 | R4 目標 実績 | R5 目標 実績 | R6 目標 実績 | | |
| 688 | 690 673 | 700 644 | 710 608 | 720 | | |

3 事業成果の振り返り

| 成果目標の達成状況 | 成果目標の達成状況に対する分析 |
|-----------|---|
| ③達成できていない | 食の健康教室伝達会は、コロナ禍で感染対策を講じながら、計画回数を実施できたことにより参加者数は目標に到達した。会員数は、新たに15人の新規会員を養成したが、高齢化等により、それ以上の会員が脱退したため減少となった。 |

成果目標達成に向けた対応策等

新型コロナによる参加人数制限がなくなることから、より多くの市民に食の健康教室伝達会や養成講座へ参加していただけるように、また会員の増加につながるように、引き続き市報・HP・テレビ等あらゆる媒体を活用して広報を行っていく。

令和6年度 事務事業進捗報告シート

| | | | |
|--------------|--------------|--------------------------------|------------|
| 事務事業名 | 自殺予防普及啓発事業 | 事業期間 | 平成 22 ~ 年度 |
| 担当部署・係名 | 健康づくり課・健康推進係 | 担当課長名 | 馬郡 裕子 |
| 総合計画における位置づけ | 政策 | 住み慣れた地域で支え合い、自分らしく自立した生活ができるまち | |
| | 施策 | 17健康づくりの推進と保健・医療の連携 | |
| | 基本事業 | 疾病の予防と早期発見 | |

1 事務事業の基本情報

| | | | | | |
|---------------------------------|---|-------|-------|-------|------|
| 事業概要・目的 | 自殺の背景の一つである「うつ病」や「不眠」について正しい知識を持ち、本人および周囲の人々が悩んでいることに気づき、早期受診や相談先につなげることができるよう、こころの健康についての研修会・講話等を実施する。 | | | | |
| 事業の対象者 | 市民 | | | | |
| 令和5年度 主な活動実績 | <ul style="list-style-type: none"> ・メンタルヘルス研修会（ゲートキーパー養成講座）開催回数：4回 参加者数：148人 ・こころの体温計アクセス件数：18,184件 ・9月の自殺予防週間と3月の自殺対策強化月間にあわせて市報やテレビで自殺予防に関する普及啓発を行った：自殺予防キャンペーン（9月、3月）、こころのとしよかん（3月） | | | | |
| 決算の推移（単位 千円） ※職員人件費は含まない | | | | | |
| 区分 | R2年度 | R3年度 | R4年度 | R5年度 | R6年度 |
| 事業総額 | 3,613 | 2,236 | 1,037 | 1,162 | |
| うち佐賀市の負担額 | 431 | 534 | 464 | 792 | |

2 成果指標の目標及び実績

| 成果指標① | | | | | | 単位 |
|---------------|------------------|------------------|------------------|-------------|--|----|
| こころの体温計アクセス件数 | | | | | | 件 |
| R2 実績 | R3 目標 実績 | R4 目標 実績 | R5 目標 実績 | R6 目標 実績 | | |
| 22,870 | 25,000 22,651 | 25,000 24,193 | 25,000 18,184 | 25,000 | | |

| 成果指標② | | | | | | 単位 |
|----------------|-------------|-------------|-------------|-------------|--|----|
| メンタルヘルス研修会参加者数 | | | | | | 人 |
| R2 実績 | R3 目標 実績 | R4 目標 実績 | R5 目標 実績 | R6 目標 実績 | | |
| 57 | 100 32 | 100 151 | 100 148 | 100 | | |

3 事業成果の振り返り

| 成果目標の達成状況 | 成果目標の達成状況に対する分析 |
|-----------|--|
| ③達成できていない | イベントでのリーフレット配布、広報誌への掲載等のこころの体温計の広報を行ったが、アクセス件数は昨年より減少した。新型コロナが5類になり行動制限がなくなったことなども影響していると考えられる。メンタルヘルス研修会は計画通り実施できた。 |



| 成果目標達成に向けた対応策等 |
|--|
| こころの不調に気づくことや相談先を周知するため、チラシ等の配布を積極的に行う。またホームページ等でSNS相談窓口の普及啓発を行う。事業所等に対するメンタルヘルス研修会の講師派遣についても引き続き広報を行っていく。 |

令和6年度 事務事業進捗報告シート

| | | | |
|--------------|----------------------|--------------------------------|------------|
| 事務事業名 | 健康増進事業 | 事業期間 | 昭和 62 ~ 年度 |
| 担当部署・係名 | 健康づくり課・保健予防一係、保健予防二係 | 担当課長名 | 馬郡 裕子 |
| 総合計画における位置づけ | 政策 | 住み慣れた地域で支え合い、自分らしく自立した生活ができるまち | |
| | 施策 | 17健康づくりの推進と保健・医療の連携 | |
| | 基本事業 | 疾病の予防と早期発見 | |

1 事務事業の基本情報

| | | | | | |
|---------------------------------|---|-------|-------|-------|------|
| 事業概要・目的 | 健康診査、肝炎ウイルス検査、30代肝疾患検診、骨粗鬆症検診を実施し、生活習慣病、肝炎ウイルス感染、骨量減少の早期発見・早期治療につなげる。 受診者が、自らの健康状態を把握することで、生活習慣病、肝がん、骨粗鬆症の予防に役立てる。 | | | | |
| 事業の対象者 | <ul style="list-style-type: none"> 健康診査：40歳以上の生活保護世帯に属する者等 肝炎ウイルス検査：40歳以上の特定健診受診者のうち肝炎ウイルス検査未受診者 30代肝疾患検診：30～39歳の市民 骨粗鬆症検診：40・45・50・55・60・65・70歳の女性 | | | | |
| 令和5年度 主な活動実績 | ①集団健診実施回数（健康診査、肝炎ウイルス検査、30代肝疾患検診、骨粗鬆症検診） 毎日健診：月～金曜の毎日239回、土日27回 支所健診：32回 公民館健診：16回 ②受託医療機関数：特定健診118か所、骨粗鬆症検診68か所 ③広報：市報、ホームページ、自治会の班回覧や世帯配布、幼児健診での案内チラシ配布、ケーブルテレビCM放送、佐賀市健康ガイドブック | | | | |
| 決算の推移（単位 千円） ※職員人件費は含まない | | | | | |
| 区分 | R2年度 | R3年度 | R4年度 | R5年度 | R6年度 |
| 事業総額 | 4,693 | 5,534 | 5,952 | 5,415 | |
| うち佐賀市の負担額 | 2,425 | 2,780 | 3,095 | 2,949 | |

2 成果指標の目標及び実績

| 成果指標① | | | | | | 単位 |
|--------------|------------|------------|------------|-------|----|----|
| 肝炎ウイルス検査受診者数 | | | | | | 人 |
| R2 実績 | R3 実績 | R4 実績 | R5 実績 | R6 実績 | 目標 | 目標 |
| 686 | 690 685 | 700 743 | 710 693 | 720 | | |

| 成果指標② | | | | | | 単位 |
|--------------|------------|------------|------------|-------|----|----|
| 30代肝疾患検診受診者数 | | | | | | 人 |
| R2 実績 | R3 実績 | R4 実績 | R5 実績 | R6 実績 | 目標 | 目標 |
| 276 | 300 365 | 310 358 | 320 337 | 330 | | |

3 事業成果の振り返り

| 成果目標の達成状況 | 成果目標の達成状況に対する分析 |
|-----------|--|
| ②概ね達成している | 受診機会を幅広く設けるなど環境づくりに努めていることより、肝炎ウイルス検査や30代肝疾患検診の受診者数は概ね目標達成できている。 |



| 成果目標達成に向けた対応策等 |
|--|
| 集団健診や個別健診など受診機会を幅広く設け、新規受診者や若い世代が受診しやすい環境づくりに努める。また、集団健診においては女性健診や託児付き健診の日を設けたり、毎月土曜日や日曜日に健診を行うなど受診者数の増加を図っていく。広報は様々な機会を捉え行っているが、今後も引き続き市報・ホームページ等によるPRや自治会や幼児健診時の案内チラシの配布等により受診勧奨を継続する。 |

令和6年度 事務事業進捗報告シート

| | | | |
|--------------|---------------|--------------------------------|------------|
| 事務事業名 | 歯科保健対策事業 | 事業期間 | 平成 15 ~ 年度 |
| 担当部署・係名 | 健康づくり課・保健予防一係 | 担当課長名 | 馬郡 裕子 |
| 総合計画における位置づけ | 政策 | 住み慣れた地域で支え合い、自分らしく自立した生活ができるまち | |
| | 施策 | 17健康づくりの推進と保健・医療の連携 | |
| | 基本事業 | 疾病の予防と早期発見 | |

1 事務事業の基本情報

| | | | | | |
|---------------------------------|--|-------|-------|-------|------|
| 事業概要・目的 | 歯の健康を保つことにより、生活の質の向上につなげる。 歯科医師による歯と歯肉の検査及び歯科衛生士によるブラッシング指導を実施する。 | | | | |
| 事業の対象者 | 20歳以上の市民 | | | | |
| 令和5年度 主な活動実績 | 集団検診実施回数：70回（毎日健診：58回、支所健診：12回） 個別検診実施受託歯科機関：100か所（40歳または50歳のみを対象に実施） 受診勧奨（市報、ホームページ、個別通知、チラシ、SNS） | | | | |
| 決算の推移（単位 千円） ※職員人件費は含まない | | | | | |
| 区分 | R2年度 | R3年度 | R4年度 | R5年度 | R6年度 |
| 事業総額 | 111 | 2,869 | 2,996 | 2,951 | |
| うち佐賀市の負担額 | 111 | 2,774 | 2,420 | 2,499 | |

2 成果指標の目標及び実績

| 成果指標① | | | | | | 単位 |
|-----------|-------------|-------------|-------------|-------------|--|----|
| 歯周病検診受診者数 | | | | | | 人 |
| R2 実績 | R3 目標 実績 | R4 目標 実績 | R5 目標 実績 | R6 目標 実績 | | |
| 2 | 930 487 | 940 663 | 950 513 | 960 | | |

| 成果指標② | | | | | | 単位 |
|-------|-------------|-------------|-------------|-------------|--|----|
| R2 実績 | R3 目標 実績 | R4 目標 実績 | R5 目標 実績 | R6 目標 実績 | | |
| | | | | | | |

3 事業成果の振り返り

| | |
|-----------|---|
| 成果目標の達成状況 | 成果目標の達成状況に対する分析 |
| ③達成できていない | 令和5年度はSNSを活用し、受診する機会が少ない年齢層に歯周病検診の周知等に努めた が、成果目標までは達成できていない。 |



| |
|---|
| 成果目標達成に向けた対応策等 |
| 個別通知や市報等での受診勧奨により受診者の増加を図り、歯周病の早期発見・早期治療につなげる。また、若い世代からの予防や定期的な歯科検診を促し、かかりつけ歯科医をつくる環境づくりに努める。 |

令和6年度 事務事業進捗報告シート

| | | | |
|--------------|---------------|--------------------------------|------------|
| 事務事業名 | がん検診事業 | 事業期間 | 昭和 59 ~ 年度 |
| 担当部署・係名 | 健康づくり課・保健予防一係 | 担当課長名 | 馬郡 裕子 |
| 総合計画における位置づけ | 政策 | 住み慣れた地域で支え合い、自分らしく自立した生活ができるまち | |
| | 施策 | 17健康づくりの推進と保健・医療の連携 | |
| | 基本事業 | 疾病の予防と早期発見 | |

1 事務事業の基本情報

| | | | | | |
|---------------------------------|---|---------|---------|---------|------|
| 事業概要・目的 | 各種がん検診の実施により、がんの早期発見・早期治療を推進し、がんによる死亡率を減少させる。 | | | | |
| 事業の対象者 | 胃がん検診・肺がん検診・大腸がん検診：40歳以上男女。 乳がん検診：40歳以上の女性。 子宮がん検診：20歳以上の女性。 前立腺がん検診：50歳以上の男性で特定健診又は後期高齢者健診との同時実施。 | | | | |
| 令和5年度 主な活動実績 | 集団検診実施回数：314回（毎日健診：266回、支所健診：32回、公民館健診：16回） 個別検診受託医療機関：107か所（胃・大腸・乳・子宮・前立腺がん検診） 受診勧奨（市報、ホームページ、SNS、個別通知、自治会の班回覧や世帯配布、郵便局等へのチラシ配布、ケーブルテレビCM放送） | | | | |
| 決算の推移（単位 千円） ※職員人件費は含まない | | | | | |
| 区分 | R2年度 | R3年度 | R4年度 | R5年度 | R6年度 |
| 事業総額 | 158,807 | 166,828 | 167,354 | 164,437 | |
| うち佐賀市の負担額 | 157,167 | 165,101 | 165,734 | 162,577 | |

2 成果指標の目標及び実績

| 成果指標① | | | | | | 単位 |
|--------------------------|------------------|------------------|------------------|-------------|--|----|
| 胃・肺・大腸・乳・子宮・前立腺がん検診総受診者数 | | | | | | 人 |
| R2 実績 | R3 目標 実績 | R4 目標 実績 | R5 目標 実績 | R6 目標 実績 | | |
| 41,617 | 45,000 42,511 | 45,500 42,973 | 46,000 41,755 | 46,500 | | |

| Year | Target | Actual |
|------|--------|--------|
| R2 | 41,617 | 41,617 |
| R3 | 45,000 | 42,511 |
| R4 | 45,500 | 42,973 |
| R5 | 46,000 | 41,755 |
| R6 | 46,500 | |

| 成果指標② | | | | | | 単位 |
|-------|-------------|-------------|-------------|-------------|--|----|
| R2 実績 | R3 目標 実績 | R4 目標 実績 | R5 目標 実績 | R6 目標 実績 | | |
| | | | | | | |

| Year | Target | Actual |
|------|--------|--------|
| R2 | | |
| R3 | | |
| R4 | | |
| R5 | | |
| R6 | | |

3 事業成果の振り返り

| 成果目標の達成状況 | 成果目標の達成状況に対する分析 |
|-----------|--|
| ③達成できていない | 令和2年度に新型コロナウイルス感染症の影響で減少していた受診者数は、令和4年度にかけて徐々に増加していたが、令和5年度は全てのがん検診で令和4年度よりやや減少しており、目標は達成できていない。 |



| 成果目標達成に向けた対応策等 |
|--|
| 現在、がん検診の周知・啓発や受診勧奨では、SNSを活用したり、個人通知の工夫等を検討しながら取り組んでいる。令和6年度も、引き続き、広報・受診勧奨の方法等の検討・工夫を重ね受診率向上に努める。 |

令和6年度 事務事業進捗報告シート

| | | | |
|--------------|-----------------------|--------------------------------|------------|
| 事務事業名 | 保健指導事業 | 事業期間 | 昭和 58 ~ 年度 |
| 担当部署・係名 | 健康づくり課・保健予防一係、保健予防二係他 | 担当課長名 | 馬郡 裕子 |
| 総合計画における位置づけ | 政策 | 住み慣れた地域で支え合い、自分らしく自立した生活ができるまち | |
| | 施策 | 17健康づくりの推進と保健・医療の連携 | |
| | 基本事業 | 自主的な健康づくりの支援 | |

1 事務事業の基本情報

| | | | | | |
|---------------------------------|---|-------|-------|--------|------|
| 事業概要・目的 | 市民の健康寿命延伸のため、主に健診結果を活用して個人に合わせた保健指導をすることで健康の保持増進を図る。 主に健診結果説明会や家庭訪問を実施し、生涯健康管理ファイルの配布も行う。 | | | | |
| 事業の対象者 | 佐賀市民 | | | | |
| 令和5年度 主な活動実績 | ①健診結果説明会での保健指導（年間73回：ほほえみ館45回 支所12回 公民館16回） ②家庭訪問指導（延1,439件） ③生涯健康管理ファイルの配布（1,005人） ④アピアランスケア支援事業[R4年度開始]（年間助成件数129件：うち医療用ウィッグ83件、乳房補整具46件） ⑤骨髄等移植ドナー支援助成金交付事業[R5年度開始]（年間助成件数：3件） | | | | |
| 決算の推移（単位 千円） ※職員人件費は含まない | | | | | |
| 区分 | R2年度 | R3年度 | R4年度 | R5年度 | R6年度 |
| 事業総額 | 8,379 | 9,041 | 9,679 | 11,423 | |
| うち佐賀市の負担額 | 7,305 | 7,967 | 7,572 | 9,327 | |

2 成果指標の目標及び実績

| 成果指標① | | | | | | 単位 |
|-----------|----------------|----------------|----------------|-------------|--|----|
| 健康相談件数（延） | | | | | | 件 |
| R2 実績 | R3 目標 実績 | R4 目標 実績 | R5 目標 実績 | R6 目標 実績 | | |
| 4,359 | 4,360 4,552 | 4,430 4,199 | 4,465 3,299 | 4,500 | | |

| 成果指標② | | | | | | 単位 |
|-----------|----------------|----------------|----------------|-------------|--|----|
| 訪問指導件数（延） | | | | | | 件 |
| R2 実績 | R3 目標 実績 | R4 目標 実績 | R5 目標 実績 | R6 目標 実績 | | |
| 1,855 | 1,860 1,396 | 1,950 1,269 | 2,125 1,439 | 2,300 | | |

3 事業成果の振り返り

| | |
|-----------|---|
| 成果目標の達成状況 | 成果目標の達成状況に対する分析 |
| ③達成できていない | 訪問指導件数は前年度よりやや増加したものの、特定健診の受診者数やその後の健診結果説明会等での来所者数が減少しているため、保健指導件数は目標達成に至らなかった。 |



| |
|---|
| 成果目標達成に向けた対応策等 |
| 校区担当の保健師や管理栄養士の保健指導の進捗管理を行い、保健指導実施率向上を目指す。また、効果的な保健指導を行うため、研修会や事例検討会等により保健師や管理栄養士の指導技術力のスキルアップを図り、成果の向上につなげる。 |

令和6年度 事務事業進捗報告シート

| | | | |
|--------------|-------------------|--------------------------------|------------|
| 事務事業名 | 「いきいきさがし21」普及啓発事業 | 事業期間 | 平成 14 ~ 年度 |
| 担当部署・係名 | 健康づくり課・健康推進係 | 担当課長名 | 馬郡 裕子 |
| 総合計画における位置づけ | 政策 | 住み慣れた地域で支え合い、自分らしく自立した生活ができるまち | |
| | 施策 | 17健康づくりの推進と保健・医療の連携 | |
| | 基本事業 | 自主的な健康づくりの支援 | |

1 事務事業の基本情報

| | | | | | |
|--------------------------|--|-------|-------|-------|------|
| 事業概要・目的 | いきいきさがし21（第2次佐賀市健康づくり計画）は、「全ての市民が共に支え合い、健やかで心豊かに生活できる活力ある社会の実現」を基本理念とし、生活習慣病の予防、機能の維持・向上、生活習慣の改善等を行うことによって、健康寿命の延伸につなげていくことを目的としている。 当該計画に定める事業の推進に係る普及啓発を行うとともに、市民に健康づくりの輪を広げる健康推進員の育成や、市民の自発的な運動習慣の定着を目指してラジオ体操とウォーキングの推進を行う。 | | | | |
| 事業の対象者 | 市民 | | | | |
| 令和5年度 主な活動実績 | ケーブルテレビや市報による普及啓発を行った。 ケーブルテレビ・・・健康推進員や食生活改善推進員の募集等の広報、各種健診や禁煙週間等にインフォーマーシャルを放映、市報・・・各種健（検）診や禁煙週間の広報を掲載 健康推進員育成講座・・・令和5年10月～令和6年3月計10回開催 修了者9人 ラジオ体操講習会・・・17回開催 ウォーキングイベント・・・2回開催 | | | | |
| 決算の推移（単位 千円） ※職員人件費は含まない | | | | | |
| 区分 | R2年度 | R3年度 | R4年度 | R5年度 | R6年度 |
| 事業総額 | 1,390 | 1,539 | 1,724 | 1,271 | |
| うち佐賀市の負担額 | 1,390 | 1,539 | 1,724 | 1,271 | |

2 成果指標の目標及び実績

| 成果指標① | | | | | | 単位 |
|---------|-------------|-------------|-------------|-------------|--|----|
| 特定健診受診率 | | | | | | % |
| R2 実績 | R3 目標 実績 | R4 目標 実績 | R5 目標 実績 | R6 目標 実績 | | |
| 34.2 | 55 33.0 | 60 33.5 | 60 32.8 | 60 | | |

| 成果指標② | | | | | | 単位 |
|-------------|--------------------------------------|--------------------------------------|--------------------------------------|------------------|--|----|
| 健康寿命と平均寿命の差 | | | | | | 年 |
| R2 実績 | R3 目標 実績 | R4 目標 実績 | R5 目標 実績 | R6 目標 実績 | | |
| - | 男性1.11 女性2.60 男性1.00 女性2.38 | 男性1.10 女性2.59 男性0.88 女性2.21 | 男性1.09 女性2.58 男性0.88 女性2.18 | 男性1.08 女性2.57 | | |

3 事業成果の振り返り

| 成果目標の達成状況 | 成果目標の達成状況に対する分析 |
|-----------|--|
| ③達成できていない | 健診受診者数が減少傾向にあり、特定健診受診率は目標達成に至らなかった。 健康寿命については、市民がライフステージに応じた健康習慣を習得できるようにするための施策を推進してきたことで、男女とも改善傾向がみられる。 |

成果目標達成に向けた対応策等

特定健診の受診率向上のため、受診の必要性を市民に理解してもらえるよう内容を工夫するとともに未受診者・不定期受診者対策を強化する。健康寿命の延伸のため、国・県の健康プランの基本的な方向及び市の健康課題を踏まえた上で本年度中に佐賀市健康づくり計画「いきいきさがし21（第3次）」を策定する。

令和6年度 事務事業実績報告シート

| | | | |
|--------------|--------------|--------------------------------|----------------|
| 事務事業名 | 自殺対策計画策定経費 | 事業期間 | 令和 5 ~ 令和 5 年度 |
| 担当部署・係名 | 健康づくり課・健康推進係 | 担当課長名 | 馬郡 裕子 |
| 総合計画における位置づけ | 政策 | 住み慣れた地域で支え合い、自分らしく自立した生活ができるまち | |
| | 施策 | 17健康づくりの推進と保健・医療の連携 | |
| | 基本事業 | 疾病の予防と早期発見 | |

1 事務事業の基本情報

| | | | | | |
|----------------------------------|--|------|------|------|------|
| 事業概要・目的 | 平成31年3月に策定した佐賀市自殺対策計画は、令和10年までの10年間を計画期間としている。計画では、自殺をめぐる諸情勢の変化等を踏まえ「おおむね5年を目途に見直しを行う」と規定しているため、計画の中間年度に当たる令和5年度に見直しを行う。 医療、司法、警察、労政、教育、支援団体、地域団体及び公募委員で構成する「佐賀市自殺対策計画策定委員会」を設置し、協議を行う。 | | | | |
| 事業の対象者 | 市民 | | | | |
| 根拠法令等 | 改正自殺対策基本法第13条第2項 | | | | |
| 決算額の推移（単位 千円） ※職員人件費は含まない | | | | | |
| 区分 | R2年度 | R3年度 | R4年度 | R5年度 | R6年度 |
| 事業費総額 | | | | 550 | |
| うち佐賀市の負担額 | | | | 258 | |

2 事業の活動実績

| 活動実績① | | | | | 単位 |
|---------|------|------|------|------|----|
| 委員会の開催数 | | | | | 回 |
| R2実績 | R3実績 | R4実績 | R5実績 | R6実績 | |
| | | | 2 | | |

| 活動実績② | | | | | 単位 |
|-------|------|------|------|------|----|
| R2実績 | R3実績 | R4実績 | R5実績 | R6実績 | |
| | | | | | |

3 活動実績の推移に関する分析及び今後の見込み

| |
|--|
| <p>計画期間（令和元年度～10年度）の中間年である、令和5年において、変化する社会情勢に対応するため、本市計画の中間見直しを実施した。</p> <p>「地域自殺対策計画」として、誰も自殺に追い込まれることのない佐賀市の実現を目指し、関係各課等と協力しながら自殺対策に取り組んでいく。</p> |
|--|

令和6年度 事務事業実績報告シート

| | | | |
|--------------|--------------|--------------------------------|------------|
| 事務事業名 | 予防接種事業 | 事業期間 | 昭和 40 ~ 年度 |
| 担当部署・係名 | 健康づくり課・予防接種係 | 担当課長名 | 馬郡 裕子 |
| 総合計画における位置づけ | 政策 | 住み慣れた地域で支え合い、自分らしく自立した生活ができるまち | |
| | 施策 | 17健康づくりの推進と保健・医療の連携 | |
| | 基本事業 | 感染症の予防 | |

1 事務事業の基本情報

| | | | | | |
|----------------------------------|---|---------|---------|---------|------|
| 事業概要・目的 | 伝染の恐れがある疾病の発生及び蔓延を予防するために受託医療機関での個別予防接種を実施する。 対象疾病 ・子どもの定期予防接種・・・麻しん、風しん、日本脳炎、結核（BCG）、ポリオ、ジフテリア、百日咳、破傷風、ヒブ感染症、小児の肺炎球菌感染症、ヒトパピローマウイルス（HPV）感染症、水痘、B型肝炎、ロタウイルス感染症 ・高齢者定期予防接種・・・インフルエンザ、高齢者の肺炎球菌感染症 | | | | |
| 事業の対象者 | ・子ども：生後2か月から高校1年生に相当する者（種類によって対象年齢、性別は異なる。） ・HPVワクチンキャッチアップ接種：平成9年度～平成18年度生まれでこれまで予防接種をしていない女性 ・高齢者：インフルエンザ（65歳以上の者）、肺炎球菌（年度内に65歳から100歳までの間で5歳刻みの年齢になる者）、60歳以上65歳未満で心臓・腎臓等の機能障害で身体障害者手帳1級程度の障がいがある者 | | | | |
| 根拠法令等 | 予防接種法第5条（定期予防接種） | | | | |
| 決算額の推移（単位 千円） ※職員人件費は含まない | | | | | |
| 区分 | R2年度 | R3年度 | R4年度 | R5年度 | R6年度 |
| 事業費総額 | 758,738 | 692,578 | 746,692 | 745,919 | |
| うち佐賀市の負担額 | 758,738 | 692,578 | 746,692 | 745,919 | |

2 事業の活動実績

| 活動実績① | | | | | 単位 |
|----------|--------|--------|--------|------|----|
| 子どもの予防接種 | | | | | 人 |
| R2実績 | R3実績 | R4実績 | R5実績 | R6実績 | |
| 50,867 | 44,912 | 52,021 | 47,489 | | |

| 活動実績② | | | | | 単位 |
|----------|--------|--------|--------|------|----|
| 高齢者の予防接種 | | | | | 人 |
| R2実績 | R3実績 | R4実績 | R5実績 | R6実績 | |
| 47,655 | 41,377 | 40,376 | 39,041 | | |

3 活動実績の推移に関する分析及び今後の見込み

令和5年度から子宮頸がんワクチン定期接種に9価ワクチンが追加となった。接種者数は令和4年度より減少しているが診療報酬の改定により、予防接種委託料は増加したため、事務費総額は大きな増減がないと思われる。これまで接種機会を逃した方にキャッチアップ接種として接種機会の提供を行っており、子宮頸がんワクチン接種者数の増加が見込まれる。厚生労働省では、さらに新たな定期予防接種（带状疱疹など）の検討をされていることから、今後も予防接種に係る費用負担増が見込まれる。

令和6年度 事務事業実績報告シート

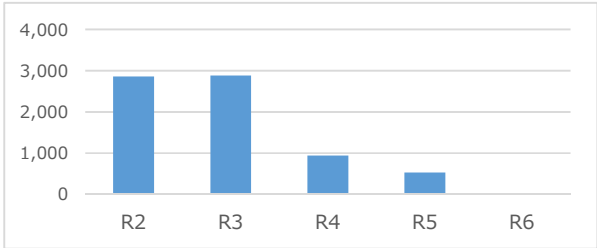
| | | | |
|--------------|--------------|--------------------------------|-----------------|
| 事務事業名 | 風しん定期予防接種経費 | 事業期間 | 平成 31 ~ 令和 6 年度 |
| 担当部署・係名 | 健康づくり課・予防接種係 | 担当課長名 | 馬郡 裕子 |
| 総合計画における位置づけ | 政策 | 住み慣れた地域で支え合い、自分らしく自立した生活ができるまち | |
| | 施策 | 17健康づくりの推進と保健・医療の連携 | |
| | 基本事業 | 感染症の予防 | |

1 事務事業の基本情報

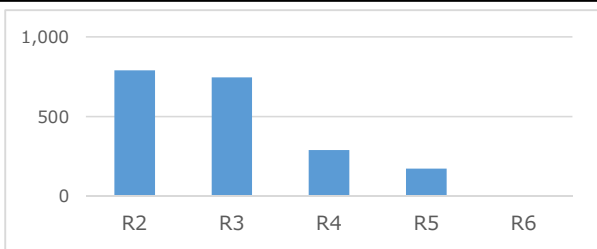
| | | | | | |
|----------------------------------|--|--------|--------|-------|------|
| 事業概要・目的 | 風しんの発生及びまん延の予防のために、過去に風しんの予防接種を公的に受ける機会がなかった男性を対象とした風しんの定期接種（風しん第5期予防接種）が平成31年度に追加された。対象者にクーポン券を送付し、風しん抗体検査を受けた結果十分な量の抗体がない者に対し、風しんの予防接種を実施する。 | | | | |
| 事業の対象者 | 昭和37年4月2日から昭和54年4月1日までの間に生まれた男性のうちクーポン券未使用者 17,241名 | | | | |
| 根拠法令等 | 予防接種法第5条（定期予防接種） | | | | |
| 決算額の推移（単位 千円） ※職員人件費は含まない | | | | | |
| 区分 | R2年度 | R3年度 | R4年度 | R5年度 | R6年度 |
| 事業費総額 | 30,039 | 32,558 | 13,853 | 9,642 | |
| うち佐賀市の負担額 | 19,621 | 19,937 | 4,969 | 3,938 | |

2 事業の活動実績

| 活動実績① | | | | | 単位 |
|----------|-------|------|------|------|----|
| 抗体検査受検者数 | | | | | 人 |
| R2実績 | R3実績 | R4実績 | R5実績 | R6実績 | |
| 2,859 | 2,882 | 942 | 536 | | |



| 活動実績② | | | | | 単位 |
|--------|------|------|------|------|----|
| 予防接種者数 | | | | | 人 |
| R2実績 | R3実績 | R4実績 | R5実績 | R6実績 | |
| 790 | 746 | 289 | 173 | | |



3 活動実績の推移に関する分析及び今後の見込み

令和5年度から子宮頸がんワクチン定期接種に9価ワクチンが追加となった。接種者数は令和4年度より減少しているが診療報酬の改定により、予防接種委託料は増加したため、事務費総額は大きな増減がないと思われる。これまで接種機会を逃した方にキャッチアップ接種として接種機会の提供を行っており、子宮頸がんワクチン接種者数の増加が見込まれる。厚生労働省では、さらに新たな定期予防接種（带状疱疹など）の検討をされていることから、今後も予防接種に係る費用負担増が見込まれる。

令和6年度 事務事業実績報告シート

| | | | |
|--------------|--------------|--------------------------------|-----------------|
| 事務事業名 | 風しん任意予防接種経費 | 事業期間 | 平成 31 ~ 令和 6 年度 |
| 担当部署・係名 | 健康づくり課・予防接種係 | 担当課長名 | 馬郡 裕子 |
| 総合計画における位置づけ | 政策 | 住み慣れた地域で支え合い、自分らしく自立した生活ができるまち | |
| | 施策 | 17健康づくりの推進と保健・医療の連携 | |
| | 基本事業 | 感染症の予防 | |

1 事務事業の基本情報

| | | | | | |
|----------------------------------|--|-------|-------|-------|------|
| 事業概要・目的 | 妊娠を希望する女性や妊婦の同居者の風しんのワクチン予防接種を促進することで、妊婦の風しん感染リスクを下げ、先天性風しん症候群の発生を予防し、安心して妊娠・出産できる環境を整備する。 | | | | |
| 事業の対象者 | 妊娠を希望する女性で風しん抗体価が低い者、「風しん抗体価が低い妊婦」の同居者で風しん抗体価が低い者。 | | | | |
| 根拠法令等 | 佐賀県風しん予防接種事業費補助金交付要綱 | | | | |
| 決算額の推移（単位 千円） ※職員人件費は含まない | | | | | |
| 区分 | R2年度 | R3年度 | R4年度 | R5年度 | R6年度 |
| 事業費総額 | 3,422 | 3,663 | 3,542 | 3,678 | |
| うち佐賀市の負担額 | 1,712 | 1,832 | 1,772 | 1,841 | |

2 事業の活動実績

| 活動実績① | | | | | 単位 |
|--------------|------|------|------|------|----|
| 佐賀県風しん予防接種者数 | | | | | 人 |
| R2実績 | R3実績 | R4実績 | R5実績 | R6実績 | |
| 313 | 338 | 325 | 337 | | |
| 活動実績② | | | | | 単位 |
| | | | | | |
| R2実績 | R3実績 | R4実績 | R5実績 | R6実績 | |
| | | | | | |

3 活動実績の推移に関する分析及び今後の見込み

令和5年度から子宮頸がんワクチン定期接種に9価ワクチンが追加となった。接種者数は令和4年度より減少しているが診療報酬の改定により、予防接種委託料は増加したため、事務費総額は大きな増減がないと思われる。これまで接種機会を逃した方にキャッチアップ接種として接種機会の提供を行っており、子宮頸がんワクチン接種者数の増加が見込まれる。厚生労働省では、さらに新たな定期予防接種（帯状疱疹など）の検討をされていることから、今後も予防接種に係る費用負担増が見込まれる。

令和6年度 事務事業進捗報告シート

| | | | |
|--------------|--------------|--------------------------------|------------|
| 事務事業名 | 食中毒等予防対策事業 | 事業期間 | 平成 13 ~ 年度 |
| 担当部署・係名 | 健康づくり課・健康推進係 | 担当課長名 | 馬郡 裕子 |
| 総合計画における位置づけ | 政策 | 住み慣れた地域で支え合い、自分らしく自立した生活ができるまち | |
| | 施策 | 17健康づくりの推進と保健・医療の連携 | |
| | 基本事業 | 疾病の予防と早期発見 | |

1 事務事業の基本情報

| | | | | | |
|--------------------------|---|------|------|------|------|
| 事業概要・目的 | 食中毒等の感染予防に心がけるよう広報等により周知を図り、食中毒の発生と感染の拡大を防止する。 | | | | |
| 事業の対象者 | 市民 | | | | |
| 令和5年度 主な活動実績 | 食中毒事故防止対策連絡会議を設置し、関係部署で情報共有を行い、それぞれの部署において対策を行った。食中毒注意報が発令された際に、発令期間の48時間、市HPとのぼり旗の設置により注意喚起を行った。また、市報6月号で細菌性食中毒、市報12月号でウイルス性食中毒を掲載し、あわせてHPでも注意喚起を行った。補助金を交付している公益社団法人佐賀県食品衛生協会においても、予防PR活動・手洗い教室など普及啓発が行われた。 | | | | |
| 決算の推移（単位 千円） ※職員人件費は含まない | | | | | |
| 区分 | R2年度 | R3年度 | R4年度 | R5年度 | R6年度 |
| 事業総額 | 502 | 500 | 500 | 314 | |
| うち佐賀市の負担額 | 502 | 500 | 500 | 314 | |

2 成果指標の目標及び実績

| 成果指標① | | | | | | 単位 |
|----------|-------|-------------|-------------|-------------|--|----|
| 食中毒発生病件数 | | | | | | 件 |
| R2 実績 | R3 実績 | R4 目標 実績 | R5 目標 実績 | R6 目標 実績 | | |
| 1 | 0 | 0 | 0 | 0 | | |
| | 0 | 3 | 0 | | | |

| 成果指標② | | | | | | 単位 |
|-------|-------------|-------------|-------------|-------------|--|----|
| R2 実績 | R3 目標 実績 | R4 目標 実績 | R5 目標 実績 | R6 目標 実績 | | |
| | | | | | | |

3 事業成果の振り返り

| 成果目標の達成状況 | 成果目標の達成状況に対する分析 |
|-----------|---|
| ①達成している | 食中毒が多発する時期に、市報やHPで予防行動の広報を行ったことで注意喚起ができ、食中毒の事故防止につながった。 |



| 成果目標達成に向けた対応策等 |
|--|
| 食中毒注意報発令時の広報を、これまでどおり早急に行うことで、市民や事業者等へ素早い対応を促す。また、最高気温など気象条件等も注視しながら、適切な時期に市報やHPに掲載することで、食中毒事故防止につなげていく。 |

令和6年度 事務事業実績報告シート

| | | | |
|--------------|---------------|--------------------------------|------------|
| 事務事業名 | 結核検診事業 | 事業期間 | 昭和 58 ~ 年度 |
| 担当部署・係名 | 健康づくり課 保健予防一係 | 担当課長名 | 馬郡 裕子 |
| 総合計画における位置づけ | 政策 | 住み慣れた地域で支え合い、自分らしく自立した生活ができるまち | |
| | 施策 | 17健康づくりの推進と保健・医療の連携 | |
| | 基本事業 | 感染症の予防 | |

1 事務事業の基本情報

| | | | | | |
|----------------------------------|---|-------|-------|-------|------|
| 事業概要・目的 | 伝染の恐れのある結核が社会的、個人的に害を及ぼすことを防止し、公衆衛生の向上を図るため、結核検診（胸部エックス線撮影）を実施する。結核検診を受診する者は、肺がん検診を同時に実施する。 | | | | |
| 事業の対象者 | 65歳以上の市民 | | | | |
| 根拠法令等 | 感染症の予防及び感染症の患者に対する医療に関する法律（第53条の2第3項、第53条の3） | | | | |
| 決算額の推移（単位 千円） ※職員人件費は含まない | | | | | |
| 区分 | R2年度 | R3年度 | R4年度 | R5年度 | R6年度 |
| 事業費総額 | 7,042 | 8,208 | 9,415 | 9,025 | |
| うち佐賀市の負担額 | 7,042 | 8,208 | 9,415 | 9,025 | |

2 事業の活動実績

| 活動実績① | | | | | 単位 | |
|----------|-------|-------|-------|------|----|--|
| 結核検診受診者数 | | | | | 人 | |
| R2実績 | R3実績 | R4実績 | R5実績 | R6実績 | | |
| 5,497 | 5,762 | 6,014 | 5,983 | | | |
| | | | | | | |
| 活動実績② | | | | | 単位 | |
| | | | | | | |
| R2実績 | R3実績 | R4実績 | R5実績 | R6実績 | | |
| | | | | | | |
| | | | | | | |

3 活動実績の推移に関する分析及び今後の見込み

| |
|---|
| <p>令和2年度は新型コロナウイルス感染症の流行により受診者数が減少した。令和4年度にかけて回復傾向にあったが、コロナ禍以前までは戻っていない。今後も受診者の増加を図るため、広報等で受診勧奨を実施し、早期発見等につなげていく。</p> |
|---|

令和6年度 事務事業実績報告シート

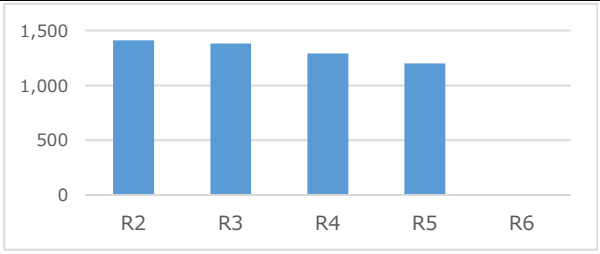
| | | | |
|--------------|----------------|--------------------------------|------------|
| 事務事業名 | 新型インフルエンザ等対策事業 | 事業期間 | 平成 21 ~ 年度 |
| 担当部署・係名 | 健康づくり課 健康推進係 | 担当課長名 | 馬郡 裕子 |
| 総合計画における位置づけ | 政策 | 住み慣れた地域で支え合い、自分らしく自立した生活ができるまち | |
| | 施策 | 17健康づくりの推進と保健・医療の連携 | |
| | 基本事業 | 感染症の予防 | |

1 事務事業の基本情報

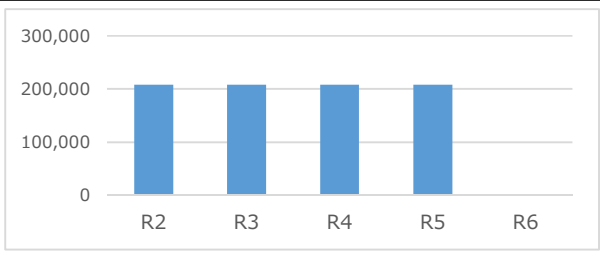
| | | | | | |
|----------------------------------|--|-------|------|------|------|
| 事業概要・目的 | 新型インフルエンザ等の発生時に必要な感染防護用品を備蓄するため、感染防護用品の購入・処分を行う。 | | | | |
| 事業の対象者 | 佐賀市民、佐賀市職員 | | | | |
| 根拠法令等 | 新型インフルエンザ等対策特別措置法（平成24年5月11日法律第31号） 佐賀市新型インフルエンザ等対策行動計画 | | | | |
| 決算額の推移（単位 千円） ※職員人件費は含まない | | | | | |
| 区分 | R2年度 | R3年度 | R4年度 | R5年度 | R6年度 |
| 事業費総額 | 14,072 | 3,923 | 289 | 361 | |
| うち佐賀市の負担額 | 83 | 308 | 289 | 361 | |

2 事業の活動実績

| 活動実績① | | | | | 単位 |
|------------------------|-------|-------|-------|------|----|
| 手指消毒剤備蓄量（在庫＋新規購入数－供出数） | | | | | L |
| R2実績 | R3実績 | R4実績 | R5実績 | R6実績 | |
| 1,410 | 1,380 | 1,290 | 1,200 | | |



| 活動実績② | | | | | 単位 |
|----------------------|---------|---------|---------|------|----|
| マスク備蓄数（在庫＋新規購入数－供出数） | | | | | 枚 |
| R2実績 | R3実績 | R4実績 | R5実績 | R6実績 | |
| 208,500 | 208,500 | 208,500 | 208,500 | | |



3 活動実績の推移に関する分析及び今後の見込み

新型インフルエンザ等対策のため、備蓄消毒液の補充を行った。今後も感染症の流行状況や供出数等から総合的に判断し、必要数を購入していく。

令和6年度 事務事業進捗報告シート

| | | | |
|---------------------|--------------|--------------------------------|------------|
| 事務事業名 | 在宅当番医制運営事業 | 事業期間 | 昭和 52 ~ 年度 |
| 担当部署・係名 | 健康づくり課 健康企画係 | 担当課長名 | 馬郡 裕子 |
| 総合計画における位置づけ | 政策 | 住み慣れた地域で支え合い、自分らしく自立した生活ができるまち | |
| | 施策 | 17健康づくりの推進と保健・医療の連携 | |
| | 基本事業 | 救急医療体制の確保 | |

1 事務事業の基本情報

| | | | | | |
|--|--|-------------|-------------|-------------|-------------|
| 事業概要・目的 | 日曜、祝日等の地域住民の初期救急医療を在宅当番医制度により確保するため、日曜、休日の診療を行う在宅当番医の調整事業及び在宅当番医の実施事業の実施及び地域住民に対する救急医療に関する情報提供の実施業務について委託を行う。また、これにより2次及び3次救急医療機関の軽症患者の集中を防ぎ、適切な救急医療サービスを構築する。 | | | | |
| 事業の対象者 | 一般社団法人 佐賀市医師会 | | | | |
| 令和5年度 主な活動実績 | 各日別在宅当番医施設数 | 内科 | 外科 | 眼科 | 耳鼻科 |
| | 日曜日、休日 ※耳鼻科は第4日曜日のみ | 3 | 2 | | 1 |
| | 年未年始 | 3 | 2 | 1 | 1 |
| 情報提供方法内容：テレホンサービス、各新聞記事掲載、情報誌掲載、ホームページ掲載 | | | | | |
| 決算の推移（単位 千円） ※職員人件費は含まない | | | | | |
| 区分 | R2年度 | R3年度 | R4年度 | R5年度 | R6年度 |
| 事業総額 | 10,750 | 10,746 | 10,749 | 10,762 | |
| うち佐賀市の負担額 | 10,750 | 10,746 | 10,749 | 10,762 | |

2 成果指標の目標及び実績

| 成果指標① | | | | | | 単位 |
|-----------|-------------|-------------|-------------|-------------|--|----|
| 延べ実施医療機関数 | | | | | | 施設 |
| R2 実績 | R3 目標 実績 | R4 目標 実績 | R5 目標 実績 | R6 目標 実績 | | |
| 403 | 404 404 | 402 383 | 404 388 | 405 | | |

| 成果指標② | | | | | | 単位 |
|--------------|----------------|-----------------|-----------------|-------------|--|----|
| 受診者数（初診及び再診） | | | | | | 人 |
| R2 実績 | R3 目標 実績 | R4 目標 実績 | R5 目標 実績 | R6 目標 実績 | | |
| 7,796 | 7,800 8,915 | 7,800 12,757 | 7,800 13,720 | 7,800 | | |

3 事業成果の振り返り

| 成果目標の達成状況 | 成果目標の達成状況に対する分析 |
|-----------|--|
| ①達成している | 患者数は増加しているが、患者受入については十分に対応できており、一定の成果を上げることができた。 |



| 成果目標達成に向けた対応策等 |
|--|
| 当該事業は、日曜、祝日等の地域住民の初期救急医療を安定して確保することが重要であるため、佐賀市医師会と連携し、適切な初期救急医療体制を構築していく。 |

令和6年度 事務事業進捗報告シート

| | | | |
|--------------|--------------|--------------------------------|------------|
| 事務事業名 | 病院群輪番制病院運営事業 | 事業期間 | 昭和 54 ~ 年度 |
| 担当部署・係名 | 健康づくり課 健康企画係 | 担当課長名 | 馬郡 裕子 |
| 総合計画における位置づけ | 政策 | 住み慣れた地域で支え合い、自分らしく自立した生活ができるまち | |
| | 施策 | 17健康づくりの推進と保健・医療の連携 | |
| | 基本事業 | 救急医療体制の確保 | |

1 事務事業の基本情報

| | | | | | |
|--------------------------|---|-------|-------|-------|------|
| 事業概要・目的 | 在宅当番医（初期救急医療）の後方体制として、日曜・休日・年末年始の入院（2次）救急医療体制の確保を行うため、実施医療機関に対し、当番日数に応じて補助金を交付する。また、病院群輪番制病院の設備整備に対し補助金を交付する。 | | | | |
| 事業の対象者 | 佐賀市、多久市、小城市内の21医療機関 | | | | |
| 令和5年度主な活動実績 | <ul style="list-style-type: none"> ・病院群輪番制病院運営費補助金 日曜・休日・年末年始に各日、内科1施設、外科1施設 実施日数 73日 ・病院群輪番制病院設備整備補助金 対象医療機関 1か所 | | | | |
| 決算の推移（単位 千円） ※職員人件費は含まない | | | | | |
| 区分 | R2年度 | R3年度 | R4年度 | R5年度 | R6年度 |
| 事業総額 | 5,115 | 5,114 | 5,114 | 9,394 | |
| うち佐賀市の負担額 | 4,009 | 4,011 | 4,013 | 4,075 | |

2 成果指標の目標及び実績

| 成果指標① | | | | | | 単位 |
|-------|----------------|----------------|----------------|-------------|--|----|
| 患者数 | | | | | | 人 |
| R2 実績 | R3 目標 実績 | R4 目標 実績 | R5 目標 実績 | R6 目標 実績 | | |
| 2,429 | 2,400 2,574 | 2,400 4,031 | 2,400 4,486 | 2,400 | | |

| 成果指標② | | | | | | 単位 |
|-------|-------------|-------------|-------------|-------------|--|----|
| R2 実績 | R3 目標 実績 | R4 目標 実績 | R5 目標 実績 | R6 目標 実績 | | |
| | | | | | | |

3 事業成果の振り返り

| 成果目標の達成状況 | 成果目標の達成状況に対する分析 |
|-----------|--|
| ①達成している | 患者数は増加しているが、患者受入については十分に対応できており、一定の成果を上げることができた。 |



| 成果目標達成に向けた対応策等 |
|--|
| 当該事業は、日曜・休日・年末年始の入院（2次）救急医療を安定して確保することが重要であるため、各医療機関及び佐賀市医師会と連携し、適切な2次救急医療体制を引き続き構築していく。 |

令和6年度 事務事業進捗報告シート

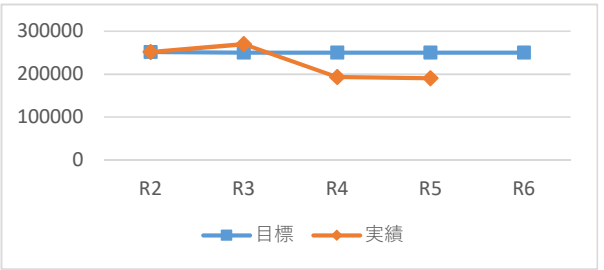
| | | | |
|--------------|--------------|--------------------------------|------------|
| 事務事業名 | 救急医療情報システム事業 | 事業期間 | 昭和 57 ~ 年度 |
| 担当部署・係名 | 健康づくり課 健康企画係 | 担当課長名 | 馬郡 裕子 |
| 総合計画における位置づけ | 政策 | 住み慣れた地域で支え合い、自分らしく自立した生活ができるまち | |
| | 施策 | 17健康づくりの推進と保健・医療の連携 | |
| | 基本事業 | 救急医療体制の確保 | |

1 事務事業の基本情報

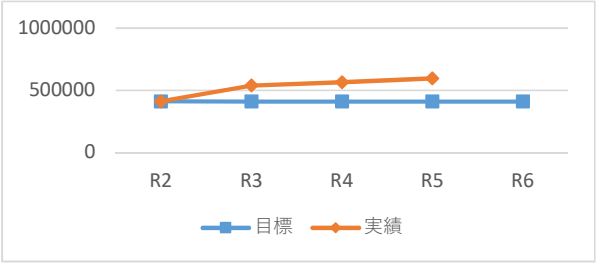
| | | | | | |
|--------------------------|---|-------|-------|-------|------|
| 事業概要・目的 | 救急医療情報システム（ウェブサイト「99さがネット」）を閲覧し、インターネットで県内の医療機関や消防機関などと結び、救急医療や医療機関の情報を県民に提供するとともに、消防機関の円滑な患者輸送や医療機関相互の連携に活用する。 運営にかかる費用のうち、システム使用料の2/9及び広報費用等の1/3を県内市町（人口割）で負担する。 | | | | |
| 事業の対象者 | 佐賀県民 | | | | |
| 令和5年度主な活動実績 | ウェブサイト「99さがネット」の広報 ・市報さが記事掲載 ・佐賀市ホームページ ・リーフレット「佐賀市休日夜間こども診療所からのお願い」に記事掲載 | | | | |
| 決算の推移（単位 千円） ※職員人件費は含まない | | | | | |
| 区分 | R2年度 | R3年度 | R4年度 | R5年度 | R6年度 |
| 事業総額 | 1,457 | 1,765 | 1,784 | 1,778 | |
| うち佐賀市の負担額 | 1,457 | 1,765 | 1,784 | 1,778 | |

2 成果指標の目標及び実績

| 成果指標① | | | | | | 単位 |
|----------------|--------------------|--------------------|--------------------|-------------|--|----|
| 県民向けホームページ利用件数 | | | | | | 件 |
| R2 実績 | R3 目標 実績 | R4 目標 実績 | R5 目標 実績 | R6 目標 実績 | | |
| 251,755 | 250,000 269,825 | 250,000 192,914 | 250,000 190,231 | 250,000 | | |



| 成果指標② | | | | | | 単位 |
|----------------------|--------------------|--------------------|--------------------|-------------|--|----|
| 関係者向けメニュー利用件数（更新等件数） | | | | | | 件 |
| R2 実績 | R3 目標 実績 | R4 目標 実績 | R5 目標 実績 | R6 目標 実績 | | |
| 411,275 | 410,000 538,968 | 410,000 565,017 | 410,000 596,062 | 410,000 | | |



3 事業成果の振り返り

| 成果目標の達成状況 | 成果目標の達成状況に対する分析 |
|-----------|--|
| ②概ね達成している | 県民向けホームページの利用件数は目標を下回ったが、関係者向けメニューの利用件数は目標を上回り、活発に利用されている。 |



成果目標達成に向けた対応策等

| |
|--|
| 市民が迅速かつ正確に必要なとする救急医療機関情報などを取得することができるよう広報を行い、市民への更なる周知を図る。 |
|--|

令和6年度 事務事業進捗報告シート

| | | | |
|--------------|----------------|--------------------------------|------------|
| 事務事業名 | 休日夜間こども診療所運営事業 | 事業期間 | 平成 12 ~ 年度 |
| 担当部署・係名 | 健康づくり課 健康企画係 | 担当課長名 | 馬郡 裕子 |
| 総合計画における位置づけ | 政策 | 住み慣れた地域で支え合い、自分らしく自立した生活ができるまち | |
| | 施策 | 17健康づくりの推進と保健・医療の連携 | |
| | 基本事業 | 救急医療体制の確保 | |

1 事務事業の基本情報

| | | | | | |
|---------------------------------|--|--------|--------|--------|------|
| 事業概要・目的 | 佐賀中部保健医療圏（佐賀市、多久市、小城市、神崎市、吉野ヶ里町）の休日の昼夜及び平日夜間における小児救急患者の初期救急医療を確保するため、佐賀市医師会を指定管理者に指定し、休日夜間こども診療所の管理運営を行っている。 | | | | |
| 事業の対象者 | 佐賀中部保健医療圏（佐賀市、多久市、小城市、神崎市、吉野ヶ里町）の15歳以下の住民 | | | | |
| 令和5年度 主な活動実績 | 【診療日及び診療時間】○平日：20時～22時 ○土曜日：17時～22時 ○日曜・休日・12月31日～1月3日：9時～22時 【体制】医師1名、看護師2名、薬剤師2名、事務3名（繁忙期は増員体制） 【開所日数】365日（○平日243日 ○土曜日51日 ○日曜・休日71日） ※台風のため1日臨時休業 | | | | |
| 決算の推移（単位 千円） ※職員人件費は含まない | | | | | |
| 区分 | R2年度 | R3年度 | R4年度 | R5年度 | R6年度 |
| 事業総額 | 89,216 | 58,087 | 33,537 | 13,264 | |
| うち佐賀市の負担額 | 4,546 | 4,626 | 5,277 | 4,384 | |

2 成果指標の目標及び実績

| 成果指標① | | | | | | 単位 |
|-------|--------|--------|--------|--------|--|----|
| 患者数 | | | | | | 人 |
| R2 実績 | R3 目標 | R4 目標 | R5 目標 | R6 目標 | | |
| 5,895 | 14,000 | 14,000 | 14,000 | 14,000 | | |
| | 7,262 | 9,315 | 12,883 | | | |

| 成果指標② | | | | | | 単位 |
|-------|-------|-------|-------|-------|--|----|
| 患者搬送数 | | | | | | 件 |
| R2 実績 | R3 目標 | R4 目標 | R5 目標 | R6 目標 | | |
| 176 | 180 | 180 | 180 | 180 | | |
| | 158 | 167 | 243 | | | |

3 事業成果の振り返り

| 成果目標の達成状況 | 成果目標の達成状況に対する分析 |
|-----------|--|
| ②概ね達成している | 患者数について、令和2年度、3年度は新型コロナウイルス感染症の影響による受診控えが続き、4年度は受診控えは残っていたものの、各感染症流行時には受診増加となった。5年度は受診控えは落ち着き、各感染症流行時の受診増加となっている。6年度以降の受診は、コロナ禍以前に戻ると見込まれるが、子どもの数自体が減少しているため、結果として患者数はゆるやかに減少していくと見込まれる。 |



| 成果目標達成に向けた対応策等 |
|---|
| 令和2年から発生した新型コロナウイルス感染症の影響により、令和2年度及び3年度は、感染拡大防止を理由とした患者の医療機関への受診控えのため、診療報酬収入が激減した。4年度は、発熱外来対応等の診療報酬加算と検査数増加による収入増のため黒字決算となった。5年度は、患者数は持ち直したと、インフルエンザとコロナの同時検査数が大幅に増加したことによる収入増により、診療報酬の特例の見直しがあったが結果として黒字決算となった。今後は子どもの数が減少したことによる患者数の減少と感染症検査数の激減により診療報酬収入は減少していくと見込まれる。しかし、当該事業の必要性は低下しないものであるため、人材配置等事業の見直しを状況に応じて随時行い、適正な運営に努め、安定した診療体制を維持する。 |

令和6年度 事務事業進捗報告シート

| | | | |
|--------------|--------------|--------------------------------|------------|
| 事務事業名 | 休日歯科診療所運営事業 | 事業期間 | 昭和 61 ~ 年度 |
| 担当部署・係名 | 健康づくり課 健康企画係 | 担当課長名 | 馬郡 裕子 |
| 総合計画における位置づけ | 政策 | 住み慣れた地域で支え合い、自分らしく自立した生活ができるまち | |
| | 施策 | 17健康づくりの推進と保健・医療の連携 | |
| | 基本事業 | 救急医療体制の確保 | |

1 事務事業の基本情報

| | | | | | |
|--------------------------|--|-------|-------|-------|------|
| 事業概要・目的 | 佐賀中部保健医療圏（佐賀市、多久市、小城市、神崎市、吉野ヶ里町）の休日等における救急歯科医療体制を確保するため、佐賀市歯科医師会を指定管理者に指定し、休日歯科診療所の管理運営を行っている。 | | | | |
| 事業の対象者 | 佐賀中部保健医療圏（佐賀市、多久市、小城市、神崎市、吉野ヶ里町）の住民 | | | | |
| 令和5年度 主な活動実績 | 【診療日時】日曜、休日、年末年始（12月31日から1月3日） 9時30分～16時 【体制】歯科医師1名、歯科衛生士1名、受付事務1名（繁忙期は増員体制） 【開所日数】71日 | | | | |
| 決算の推移（単位 千円） ※職員人件費は含まない | | | | | |
| 区分 | R2年度 | R3年度 | R4年度 | R5年度 | R6年度 |
| 事業総額 | 6,644 | 5,088 | 6,017 | 5,867 | |
| うち佐賀市の負担額 | 5,471 | 3,710 | 3,878 | 4,531 | |

2 成果指標の目標及び実績

| 成果指標① | | | | | | 単位 |
|-------|-------------|-------------|-------------|-------------|--|----|
| 患者数 | | | | | | 人 |
| R2 実績 | R3 目標 実績 | R4 目標 実績 | R5 目標 実績 | R6 目標 実績 | | |
| 854 | 900 818 | 900 775 | 900 832 | 900 | | |

| 成果指標② | | | | | | 単位 |
|-------|-------------|-------------|-------------|-------------|--|----|
| R2 実績 | R3 目標 実績 | R4 目標 実績 | R5 目標 実績 | R6 目標 実績 | | |
| | | | | | | |

3 事業成果の振り返り

| 成果目標の達成状況 | 成果目標の達成状況に対する分析 |
|-----------|--|
| ②概ね達成している | 令和2年から発生した新型コロナウイルス感染症拡大防止を理由とした患者の医療機関への受診控えが続いており、患者数の伸び悩みが継続している。 |



| 成果目標達成に向けた対応策等 |
|--|
| 令和2年から発生した新型コロナウイルス感染症拡大防止の影響で受診控えが続き、患者数及び診療報酬収入が減少している。令和6年度以降も診療報酬収入は令和5年度並みで推移していくと見込まれるが、当該事業の必要性は低下しないものであるため、人材配置等事業の見直しを状況に応じて随時行い、適正な運営に努め、安定した診療体制を維持する。 |

令和6年度 事務事業進捗報告シート

| | | | |
|--------------|--------------|--------------------------------|------------|
| 事務事業名 | 看護学校運営補助事業 | 事業期間 | 平成 20 ~ 年度 |
| 担当部署・係名 | 健康づくり課 健康企画係 | 担当課長名 | 馬郡 裕子 |
| 総合計画における位置づけ | 政策 | 住み慣れた地域で支え合い、自分らしく自立した生活ができるまち | |
| | 施策 | 17健康づくりの推進と保健・医療の連携 | |
| | 基本事業 | 救急医療体制の確保 | |

1 事務事業の基本情報

| | | | | | | | | | |
|--------------------------|--|--------|--------|--------|------|-----|-----|----|-----|
| 事業概要・目的 | 多数の看護師を養成し、地域の医療機関等に輩出している佐賀市医師会立看護専門学校に対し、運営費の補助金を交付することで、地域医療の重要な担い手である看護師の不足問題の解消を図る。補助事業は、佐賀中部保健医療圏（佐賀市、多久市、小城市、神埼市、吉野ヶ里町）で取り組む。 | | | | | | | | |
| 事業の対象者 | 佐賀市医師会立看護専門学校 | | | | | | | | |
| 令和5年度 主な活動実績 | 課程 | 生徒定員 | | | 生徒数 | | | | |
| | | 1年 | 2年 | 3年 | 計 | 1年 | 2年 | 3年 | 計 |
| | 看護専門課程（看護科） | 80 | 80 | 80 | 240 | 54 | 66 | 70 | 190 |
| | 看護高等課程（准看護科） | 80 | 80 | | 160 | 51 | 66 | | 117 |
| | 合計 | 160 | 160 | 80 | 400 | 105 | 132 | 70 | 307 |
| 決算の推移（単位 千円） ※職員人件費は含まない | | | | | | | | | |
| 区分 | R2年度 | R3年度 | R4年度 | R5年度 | R6年度 | | | | |
| 事業総額 | 11,591 | 11,893 | 12,825 | 13,067 | | | | | |
| うち佐賀市の負担額 | 8,749 | 8,665 | 9,298 | 9,924 | | | | | |

2 成果指標の目標及び実績

| 成果指標① | | | | | | 単位 |
|-------------|-------------|-------------|-------------|-------------|--|----|
| 生徒数（定員400人） | | | | | | 人 |
| R2 実績 | R3 目標 実績 | R4 目標 実績 | R5 目標 実績 | R6 目標 実績 | | |
| 357 | 400 356 | 400 336 | 400 307 | 400 | | |

| 成果指標② | | | | | | 単位 |
|-----------------------|-------------|-------------|-------------|-------------|--|----|
| 卒業生の内、佐賀中部保健医療圏内就職の割合 | | | | | | % |
| R2 実績 | R3 目標 実績 | R4 目標 実績 | R5 目標 実績 | R6 目標 実績 | | |
| 61.54 | 63 70.71 | 65 64.8 | 67 50.38 | 70 | | |

3 事業成果の振り返り

| 成果目標の達成状況 | 成果目標の達成状況に対する分析 |
|-----------|--|
| ③達成できていない | 生徒数は定員割れが続いており、担い手不足の抜本的解決には至っていない。また佐賀中部保健医療圏内就職の割合も低下している。 |



| 成果目標達成に向けた対応策等 |
|--|
| 看護師の担い手不足が生徒数の定員割れに顕著に表れている。平成30年に施設を移転し、より充実した環境を整えたことを広報に繋げて生徒数の確保を図ると共に、卒業後の佐賀中部保健医療圏内就職率の更なる上昇のため、佐賀市医師会及び佐賀中部保健医療圏の4市1町と連携していく。 |