

施策の進捗管理シート

令和 6 年度

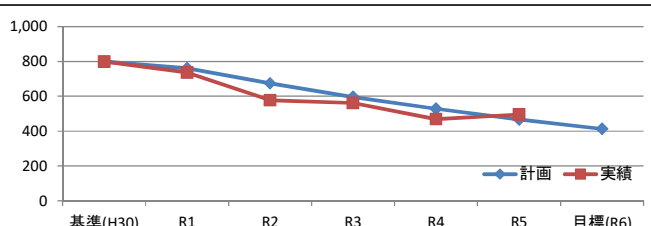
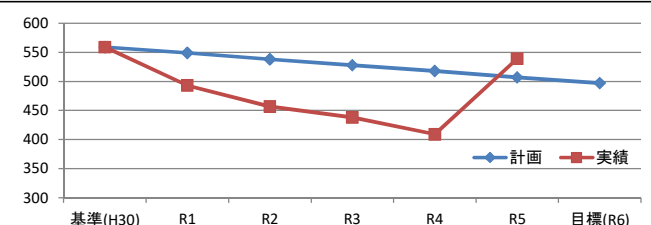
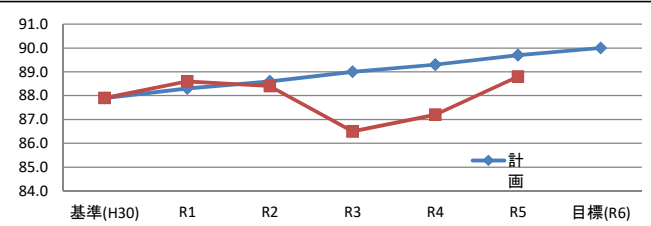
総合 体系 計画	分野	2	第2章	災害に強く、安心して利便性が高い暮らしが実感できるまち	施策統括課	生活安全課
	施策No.	3	施策名	地域で守る生活者の安全確保	課長名 (施策統括責任)	中島 勇生
	関係課	交通政策課 道路整備課 道路管理課 生活安全課 学事課				

1. 施策の目標

めざす姿 (成果目標)	市民は、日常生活において事故・事件に巻き込まれることなく、安心して生活を送っている。
取組方針	空き巣や窃盗等の犯罪対策に加え、近年、社会問題となっている子どもや女性、高齢者等を対象とした犯罪対策にも力を入れ、地域と一体となって防犯対策に取り組みます。交通安全については、啓発や施設整備等を推進します。また、契約や商品・サービスに関わるトラブルについては、周知・啓発による未然防止や相談体制の充実を図ります。

2. 施策の意図と成果指標

対象（誰、何を対象としているのか）*人や自然資源等	市民					
意図（この施策によって対象をどう変えるのか）	佐賀市民及び来街者を防犯対策、交通安全の推進、消費者としての安全を確保する。					
成果指標 A						単位
地域で、事故・事件にあつことなく安全に暮らせると感じる市民の割合						%
H30 基準	R1 計画実績	R2 計画実績	R3 計画実績	R4 計画実績	R5 計画実績	R6 目標
87.9	88.3 88.6	88.6 88.4	89.0 86.5	89.3 87.2	89.7 88.8	90.0
成果指標 B						単位
犯罪率（人口10万人当たりの犯罪件数）						件
H30 基準	R1 計画実績	R2 計画実績	R3 計画実績	R4 計画実績	R5 計画実績	R6 目標
559	549 493	538 457	528 438	518 409	507 539	497
成果指標 C						単位
人身交通事故発生率（人口10万人当たりの人身交通事故件数）						件
H30 基準	R1 計画実績	R2 計画実績	R3 計画実績	R4 計画実績	R5 計画実績	R6 目標
800	761 737	674 578	596 561	528 469	467 495	413



3. 市民意向調査結果

施策の重要度	前回	今回	
重要である	56.2%	55.9%	↓
ある程度重要である	34.1%	38.3%	↑
あまり重要ではない	3.0%	2.0%	↓
重要ではない	0.6%	0.0%	↓
順位	3/36位	5/36位	↓

施策の満足度	前回	今回	
満足している	4.8%	3.9%	↓
どちらかといえば満足	53.3%	50.5%	↓
どちらかといえば不満	25.0%	29.2%	↑
不満である	3.3%	3.1%	↓
順位	7/36位	9/36位	↓